

The background is a solid green color with several abstract, white, curved lines that sweep across the page from the bottom left towards the top right. The lines vary in thickness and curvature, creating a sense of movement and flow.

Delårsrapport Q4 2015

Delårsrapport januari – december 2015

VINST PER AKTIE UPP 65 %

- Nettoomsättning 618,4 Mkr (492,0)
- Resultat efter finansnetto 94,7 Mkr (64,5)
- Rörelsemarginal 16 % (14)
- Vinst per aktie före utspädning 2,66 kr (1,75)
- Kassaflöde från den löpande verksamheten 140,3 Mkr (129,3)
- Styrelsen föreslår höjd utdelning till 0,90 kr/aktie (0,67)

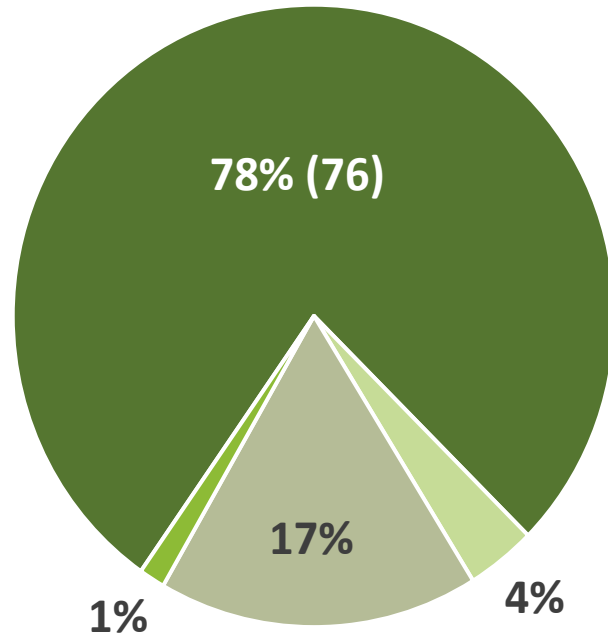
Delårsrapport oktober – december 2015

ÖKAD OMSÄTTNING OCH STÄRKT RÖRELSEMARGINAL

- Nettoomsättning 170,1 Mkr (141,5)
- Resultat efter finansnetto 26,9 Mkr (22,1)
- Rörelsemarginal 17 % (16)
- Vinst per aktie före utspädning 0,86 kr (0,65)
- Kassaflöde från den löpande verksamheten 33,9 Mkr (38,2)
- Förvärv av Nice AS samt aktiesplit 5:1

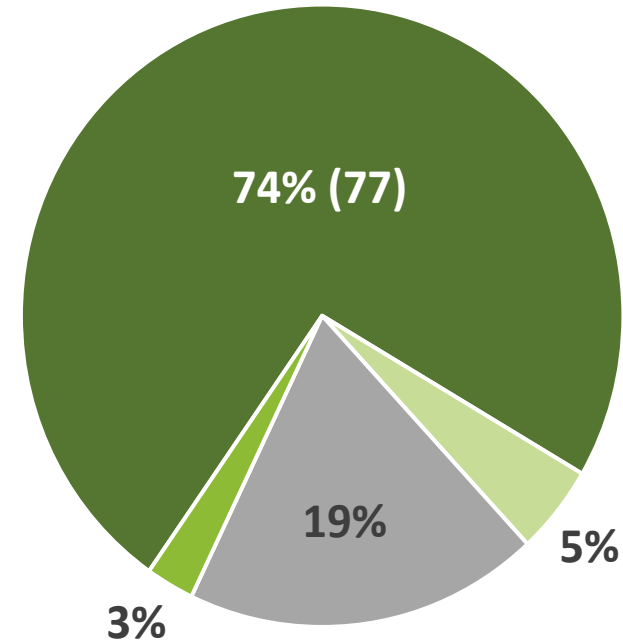
Intäktsfördelning

Intäktsfördelning jan-dec



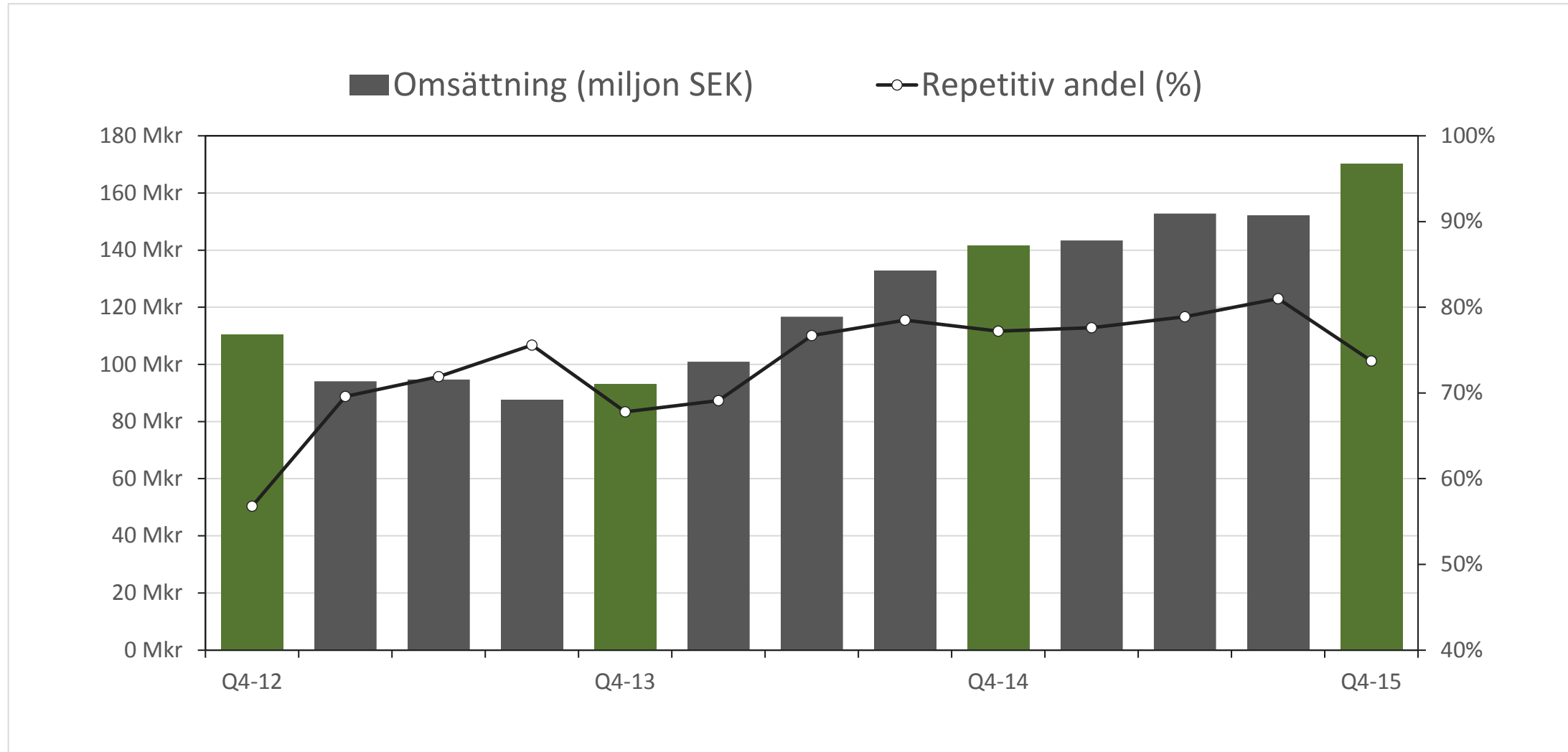
■ Repetitiva ■ Licenser ■ Tjänster ■ Övriga

Intäktsfördelning okt-dec

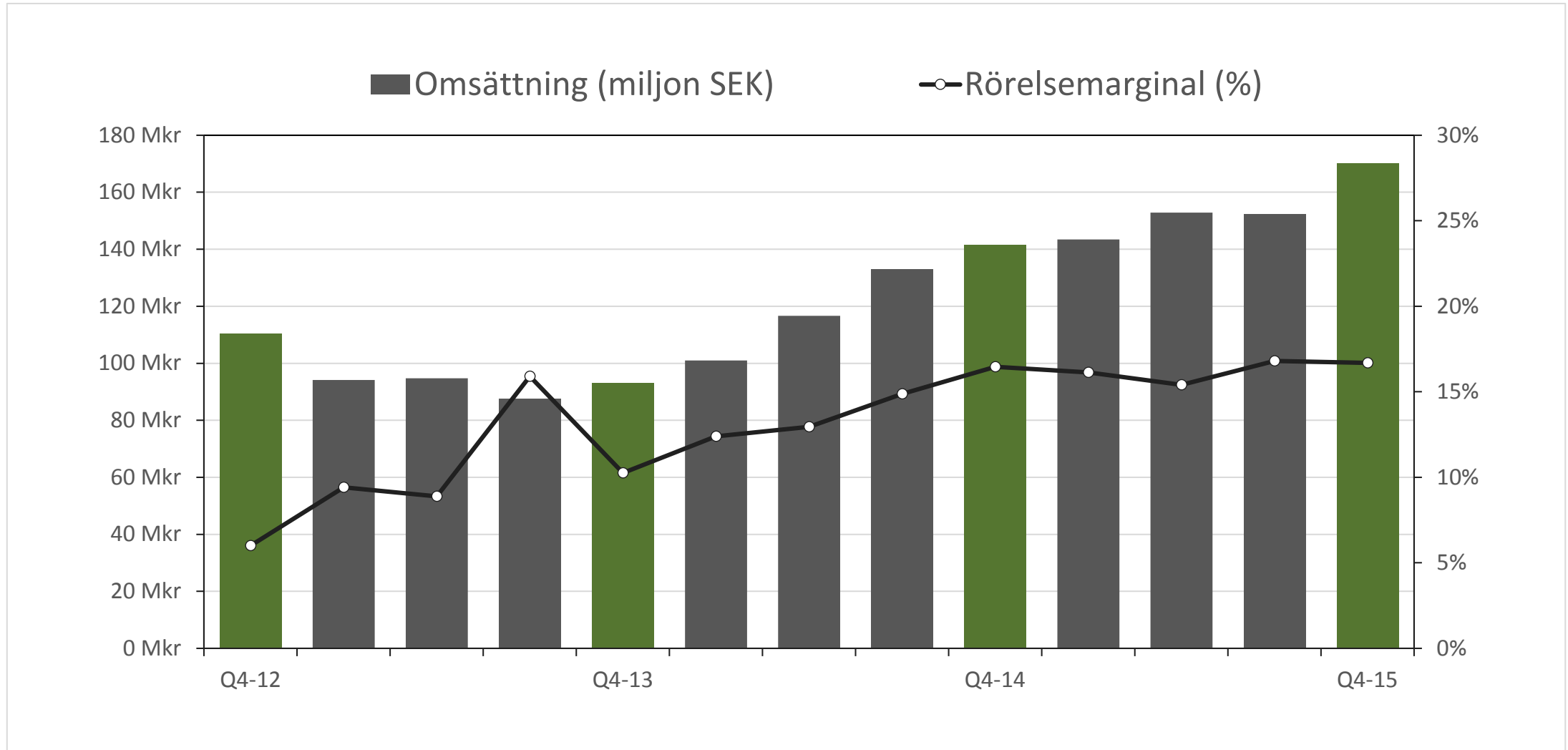


■ Repetitiva ■ Licenser ■ Tjänster ■ Övriga

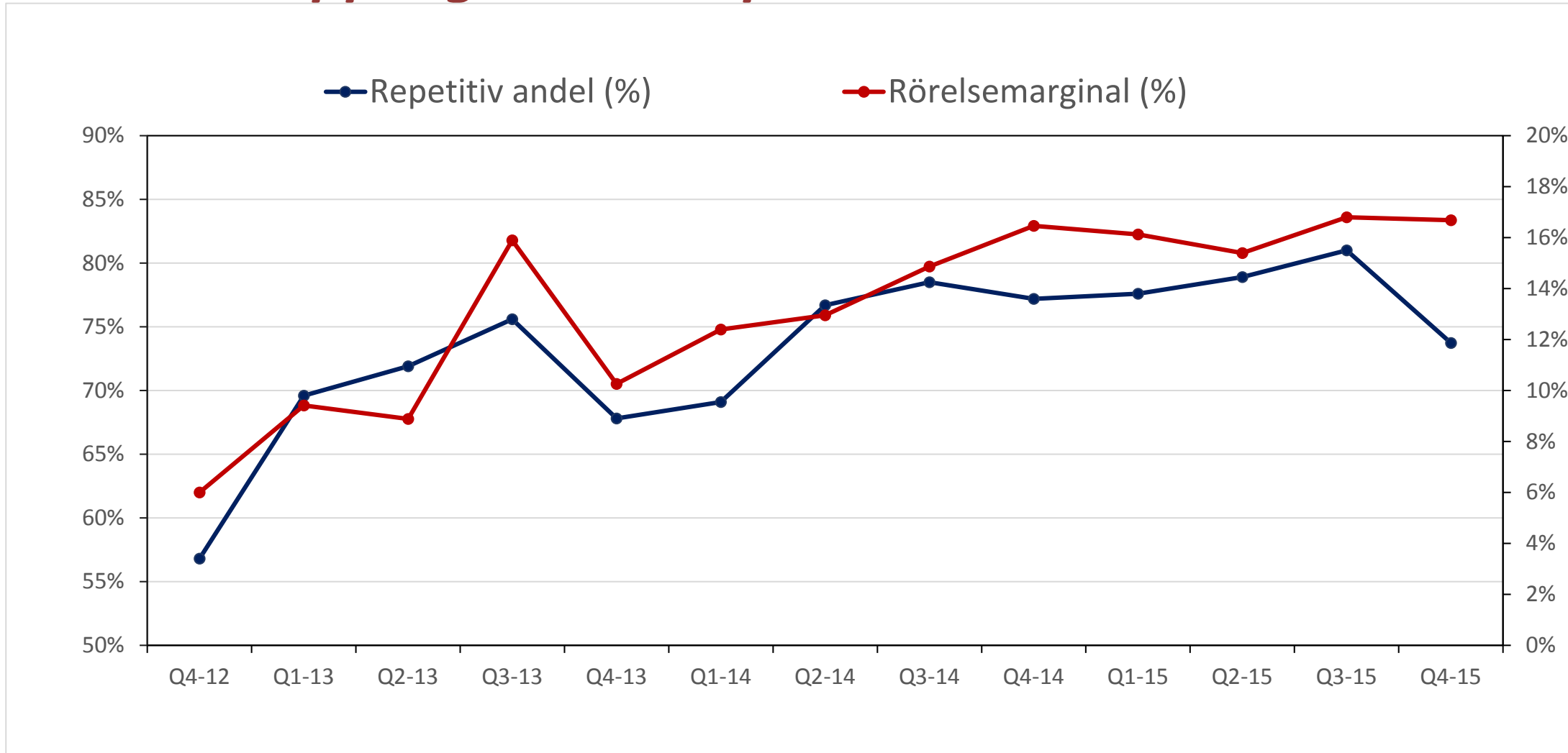
Omsättning och repetitiv andel per kvartal



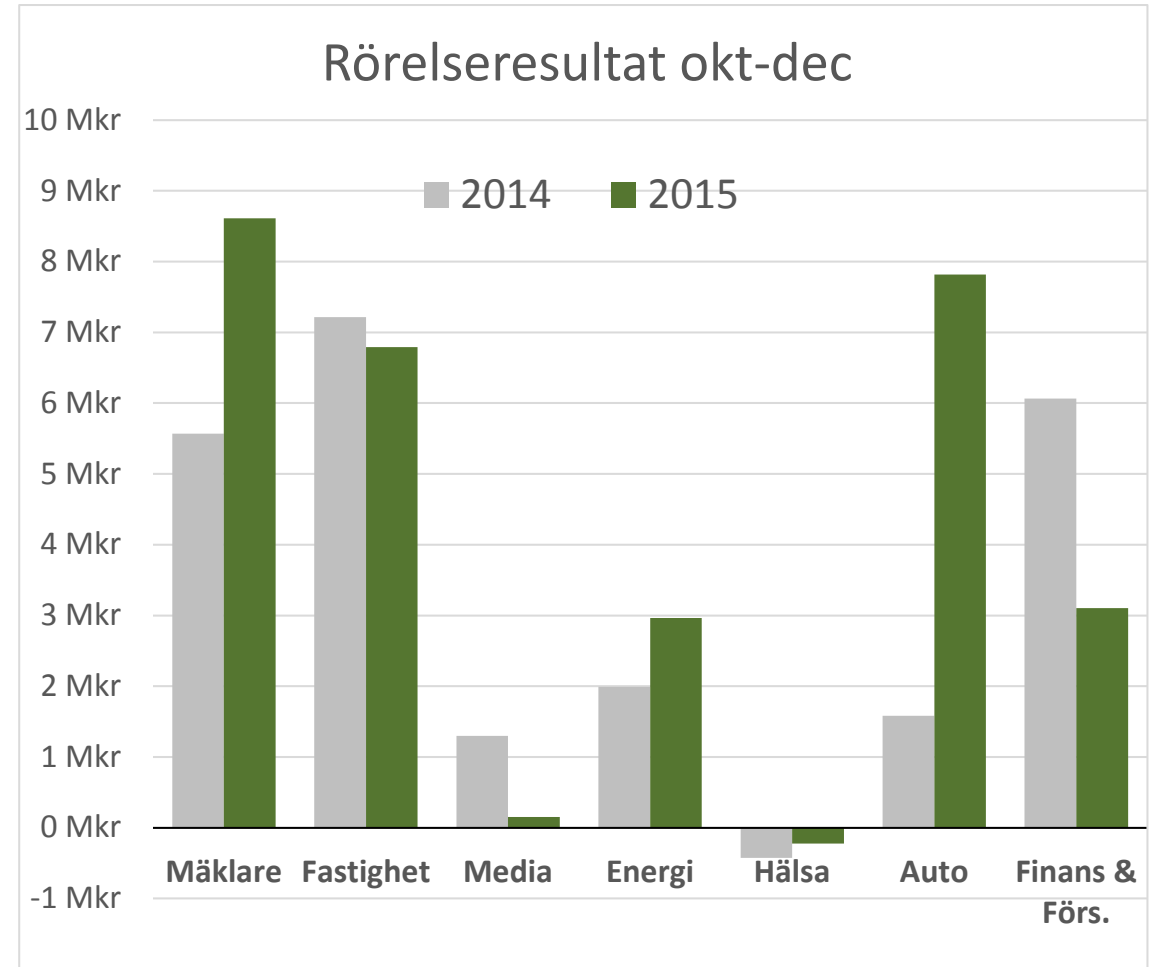
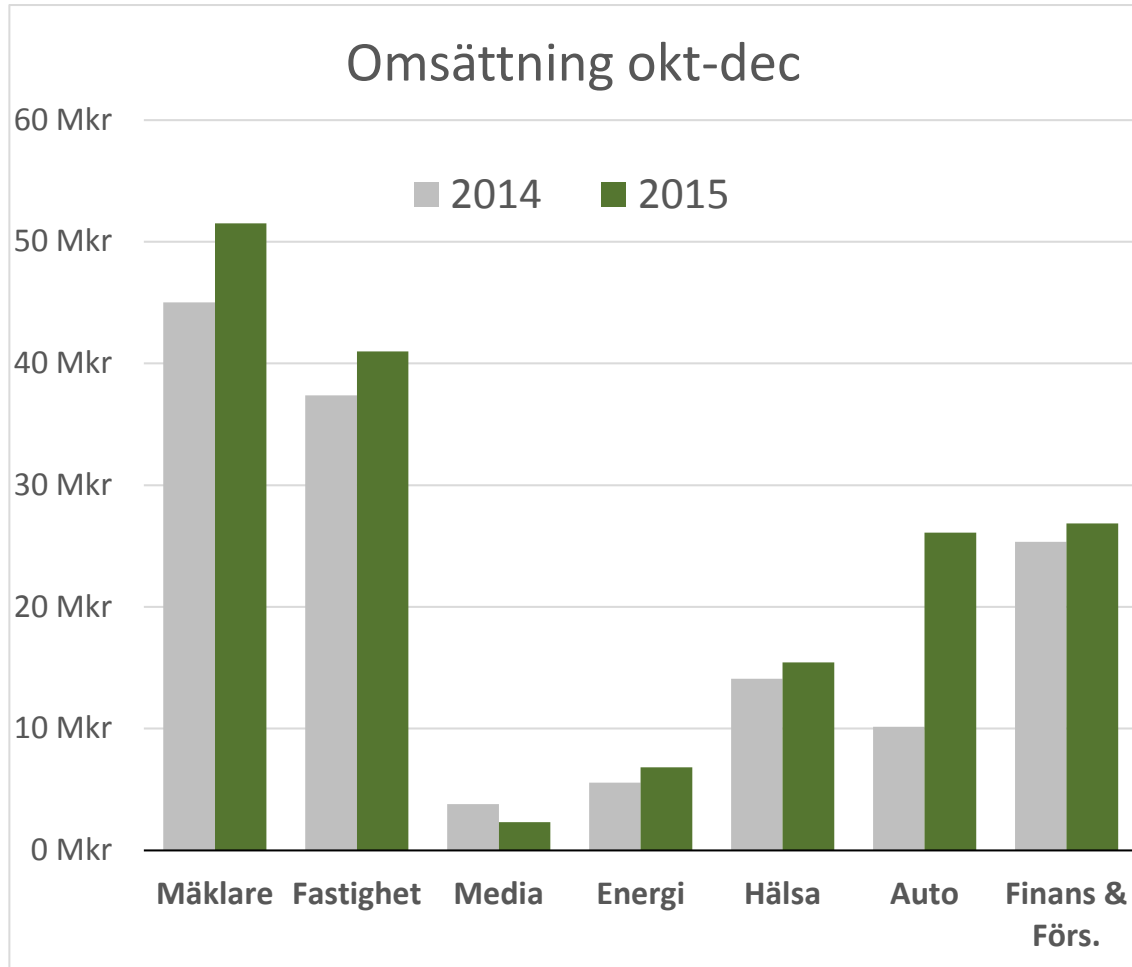
Omsättning och rörelsemarginal per kvartal



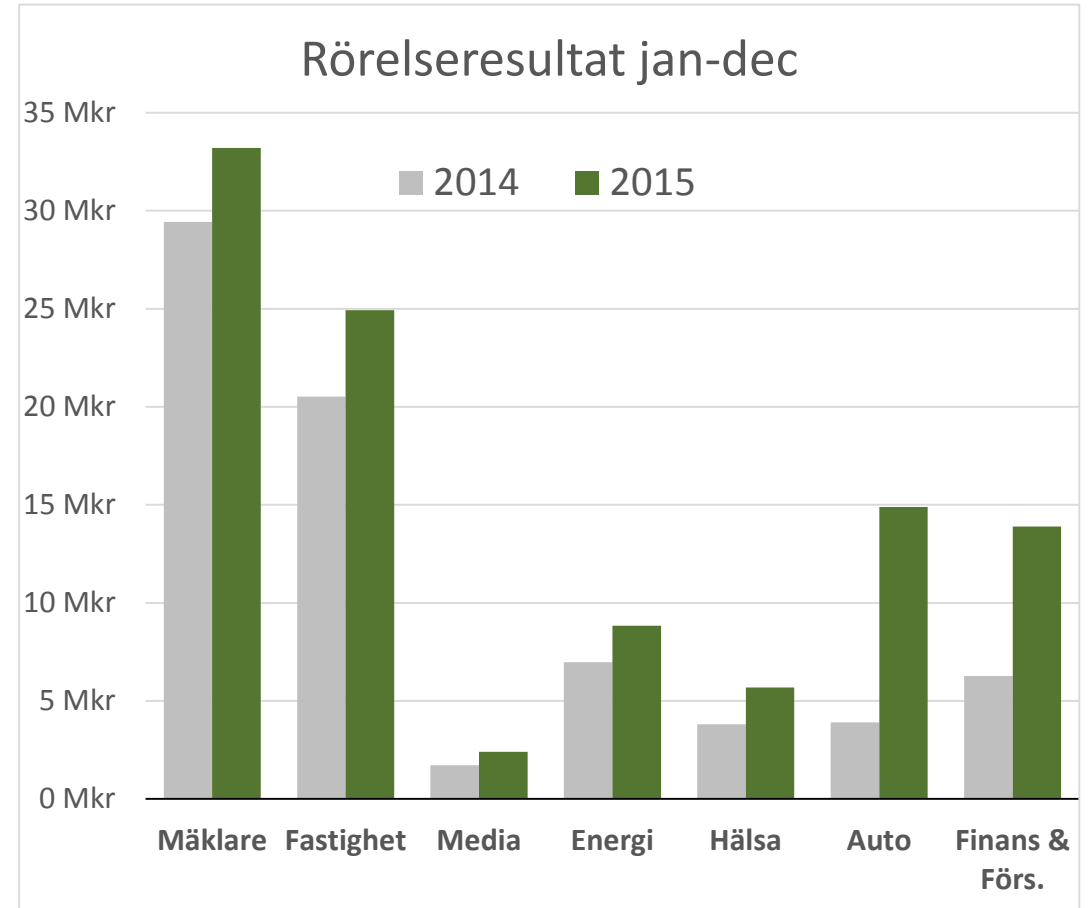
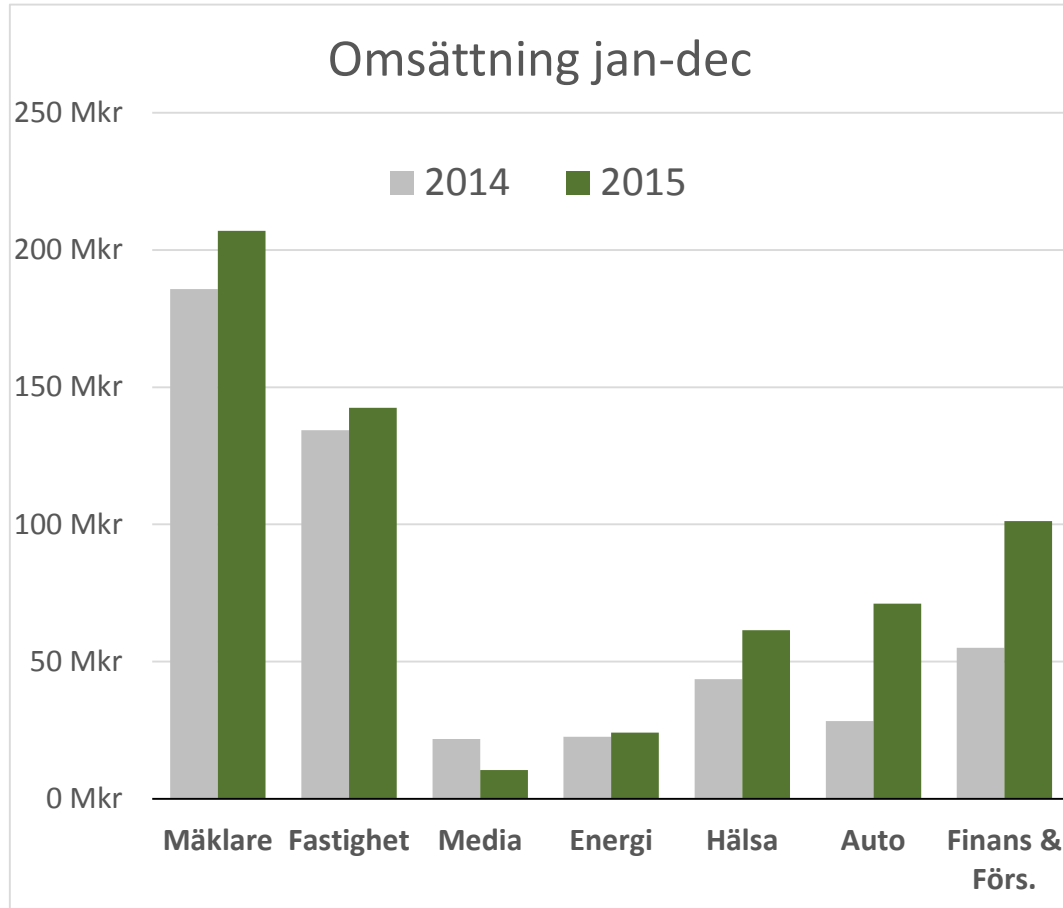
Koppling mellan repetitiva intäkter och rörelsemarginal



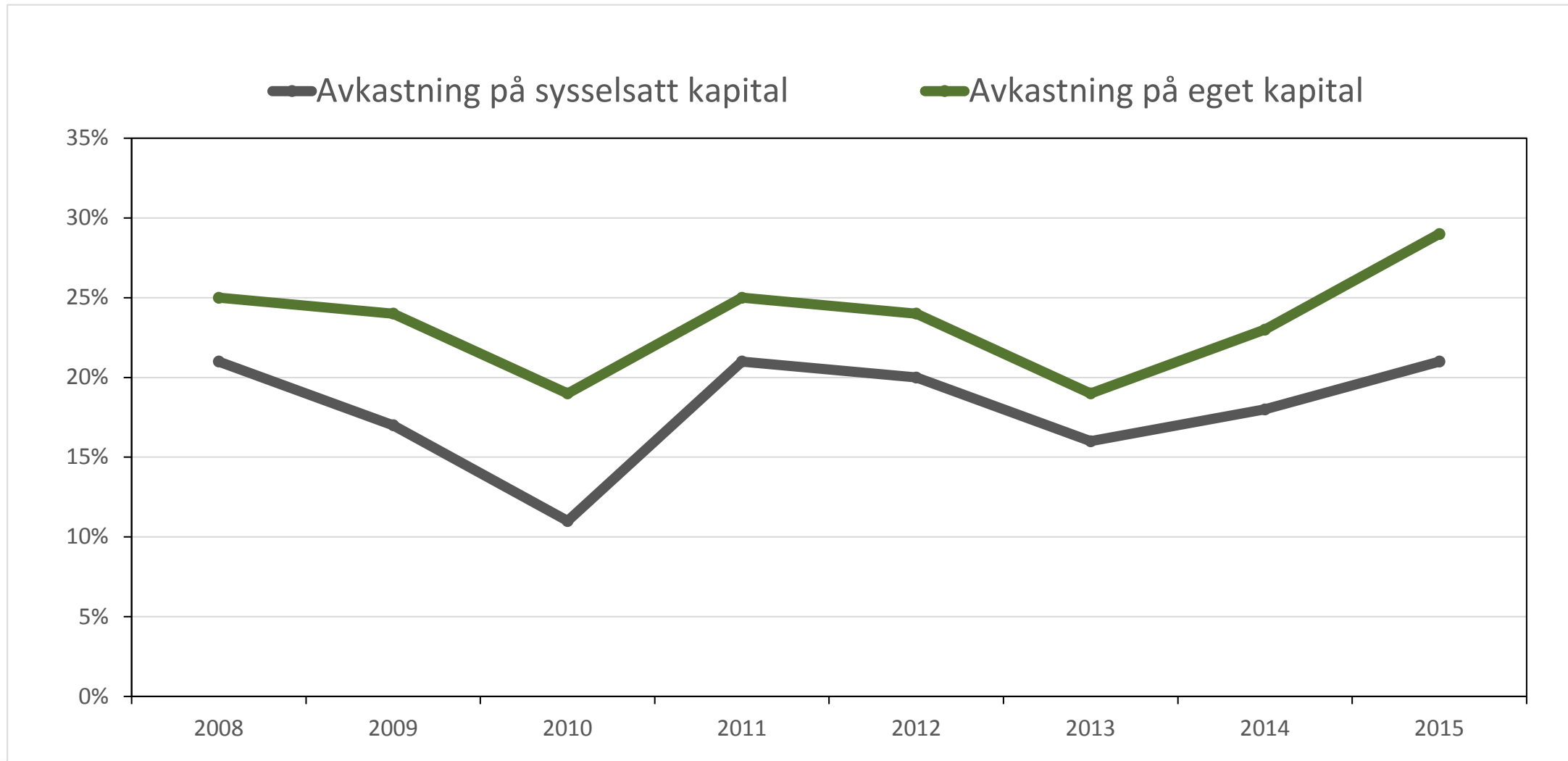
Omsättning & rörelseresultat/Affärsområde oktober-december



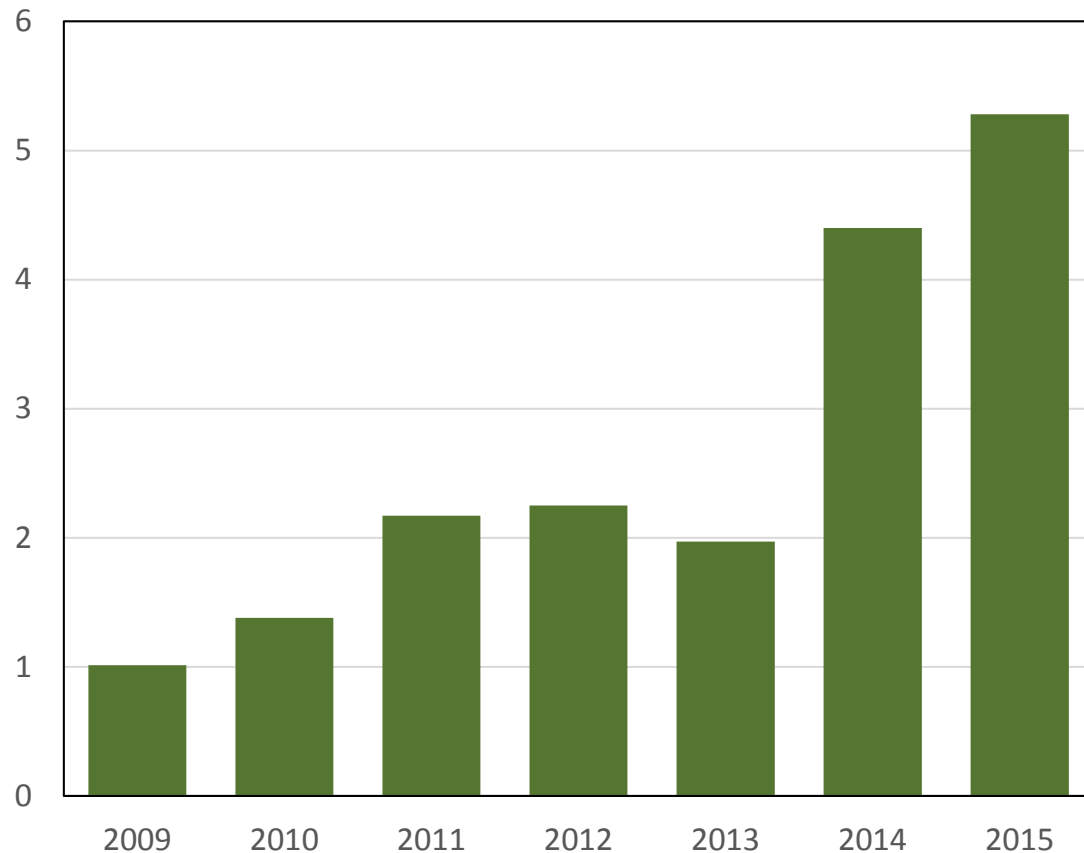
Omsättning & rörelseresultat/Affärsområde Ackumulerat



Tillväxt med bibehållen lönsamhet

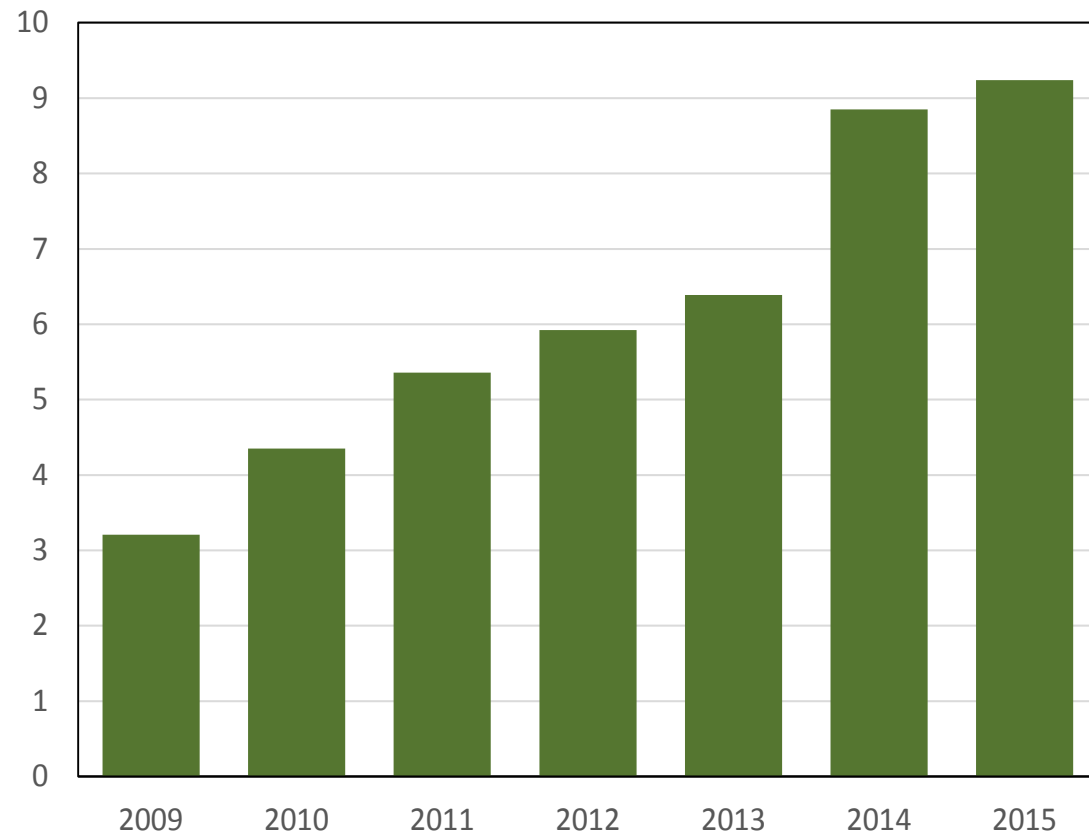


Kassaflöde per aktie



	jan-dec 2015	jan-dec 2014
Kassaflöde (tusental SEK)		
DEN LÖPANDE VERKSAMHETEN		
Rörelseresultat	100 607	68 592
Justeringar för poster som ej ingår i kassaflöde	74 625	56 319
Ränta och skatt	-20 098	-1 691
KASSAFLÖDE FRÅN DEN LÖPANDE VERKSAMHETEN FÖRE FÖRÄNDRING AV RÖRELSEKAPITAL	155 134	123 220
Förändring av rörelsekapital	-14 841	6 108
KASSAFLÖDE FRÅN DEN LÖPANDE VERKSAMHETEN	140 293	129 328
Kassaflöde från investeringsverksamheten	-168 076	-209 120
Kassaflöde från finansieringsverksamheten	11 946	129 551
PERIODENS KASSAFLÖDE	-15 837	49 759
Likvida medel vid periodens början	71 114	21 319
LIKVIDA MEDEL INKLUSIVE KORTFRISTIGA PLACERINGAR VID PERIODENS SLUT	60 268	71 114

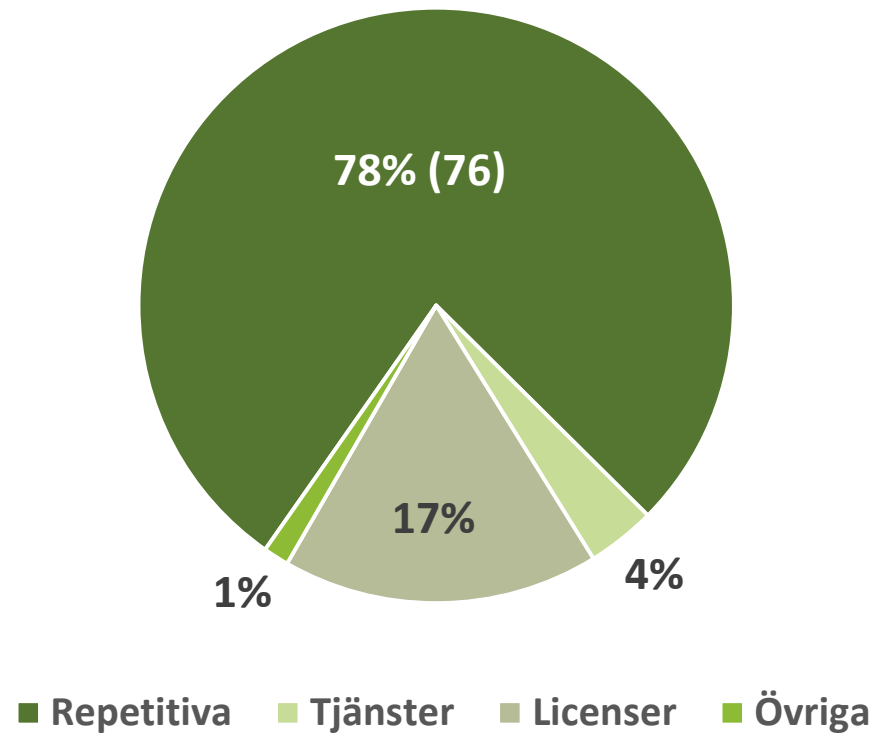
JEK per aktie



Balansräkning (tusental SEK)	2015-12-31	2014-12-31
ANLÄGGNINGSTILLGÅNGAR		
Goodwill	202 103	190 902
Balanserade utgifter för utvecklingsarbeten	109 171	76 562
Produkträttigheter, kundavtal och varumärken	304 053	256 677
Inventarier och byggnader	29 377	28 789
OMSÄTTNINGSTILLGÅNGAR		
Kortfristiga fordringar	159 861	142 517
Likvida medel och kortfristiga placeringar	60 268	71 114
SUMMA TILLGÅNGAR	872 019	772 901
TOTALT EGET KAPITAL	271 538	260 129
LÅNGFRISTIGA SKULDER	309 781	241 021
KORTFRISTIGA SKULDER	290 700	271 751
SUMMA EGET KAPITAL OCH SKULDER	872 019	772 901

Resultaträkning ackumulerat

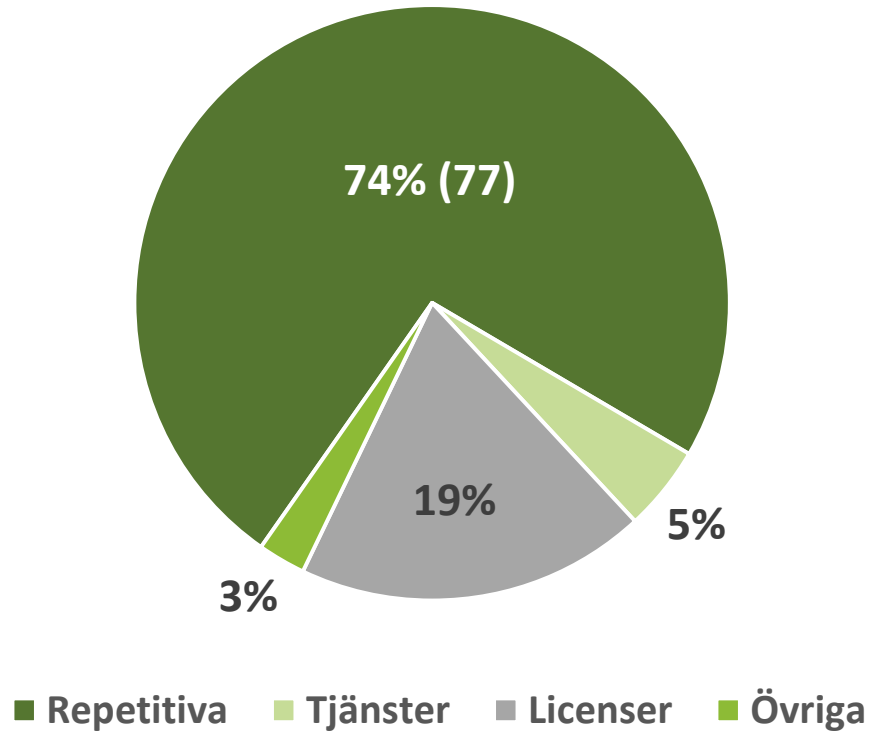
Intäktsfördelning jan-dec



Resultaträkning (tusental SEK)	jan-dec 2015	jan-dec 2014
RÖRELSENS INTÄKTER		
Licensintäkter	23 098	24 928
Repetitiva intäkter	480 552	372 838
Tjänsteintäkter	106 191	87 997
NETTOOMSÄTTNING	618 385	491 956
AKTIVERAT ARBETE FÖR EGEN RÄKNING	62 108	46 261
Avskrivningar	-74 625	-56 319
Övriga kostnader	-538 948	-412 057
RÖRELSENS KOSTNADER	-613 573	-468 376
RÖRELSERESULTAT FÖRE FÖRVÄRVSREL. KOSTN.	103 851	72 650
Finansiella poster & förvärvskostnader	-9 165	-8 105
RESULTAT EFTER FINANSIELLA POSTER	94 686	64 545
Skatt	-16 495	-15 480
PERIODENS RESULTAT	78 191	49 065
VINST PER AKTIE (kr/aktie)	2,66	1,75

Resultaträkning perioden

Intäktsfördelning okt-dec



	okt-dec 2015	okt-dec 2014
Resultaträkning (tusental SEK)		
RÖRELSENS INTÄKTER		
Licensintäkter	7 890	8 090
Repetitiva intäkter	125 395	109 253
Tjänsteintäkter	32 392	22 601
NETTOOMSÄTTNING	170 067	141 513
AKTIVERAT ARBETE FÖR EGEN RÄKNING	15 072	17 648
Avskrivningar	-23 331	-15 612
Övriga kostnader	-143 024	-122 004
RÖRELSENS KOSTNADER	-166 355	-137 616
RÖRELSERESULTAT FÖRE FÖRVÄRVSREL. KOSTN.	29 214	23 298
Finansiella poster + förvävsrelaterade kostnader	-2 305	-1 152
RESULTAT EFTER FINANSIELLA POSTER	26 909	22 146
Skatt	-1 728	-3 326
PERIODENS RESULTAT	25 181	18 820
VINST PER AKTIE (kr/aktie)	0,86	0,65