

Delårsrapport januari-september 2017



Delårsrapport januari-september 2017

Stärkt kassaflöde, ökade avskrivningar belastar resultatet

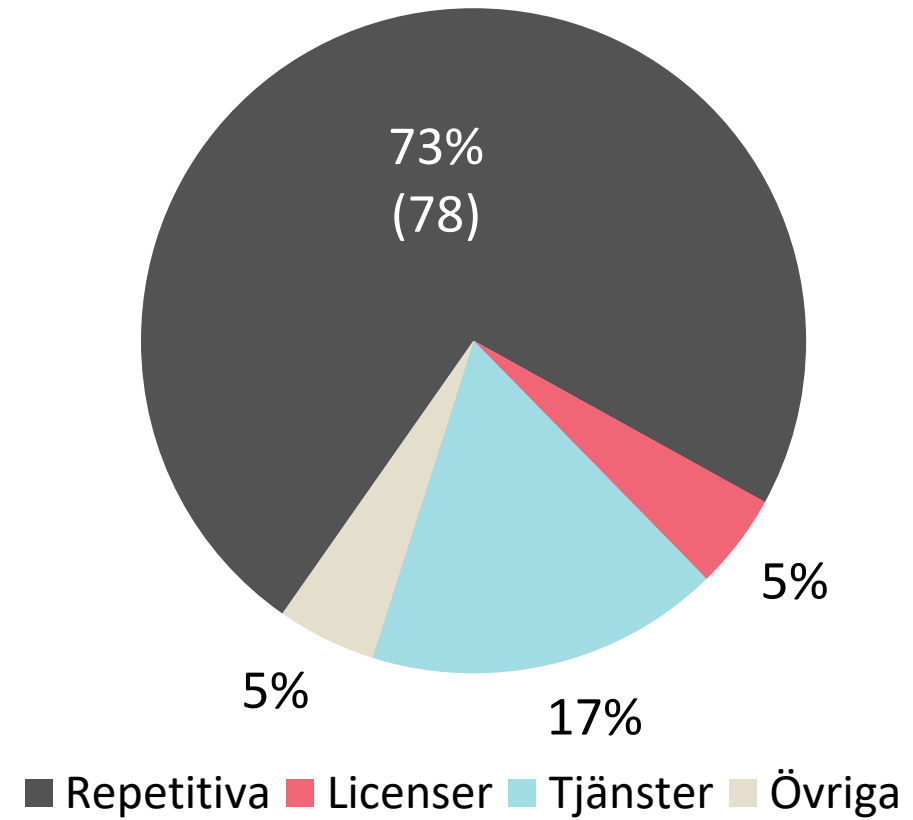
- Nettoomsättning 608 Mkr (483)
- Resultat efter finansnetto 69,5 Mkr (57,6)
- Rörelsemarginal 12,4 % (13,0)
- Vinst per aktie före utspädning 1,83 kr (1,56)
- Kassaflöde från den löpande verksamheten 162,9 Mkr (123,8)

Delårsrapport juli-september 2017

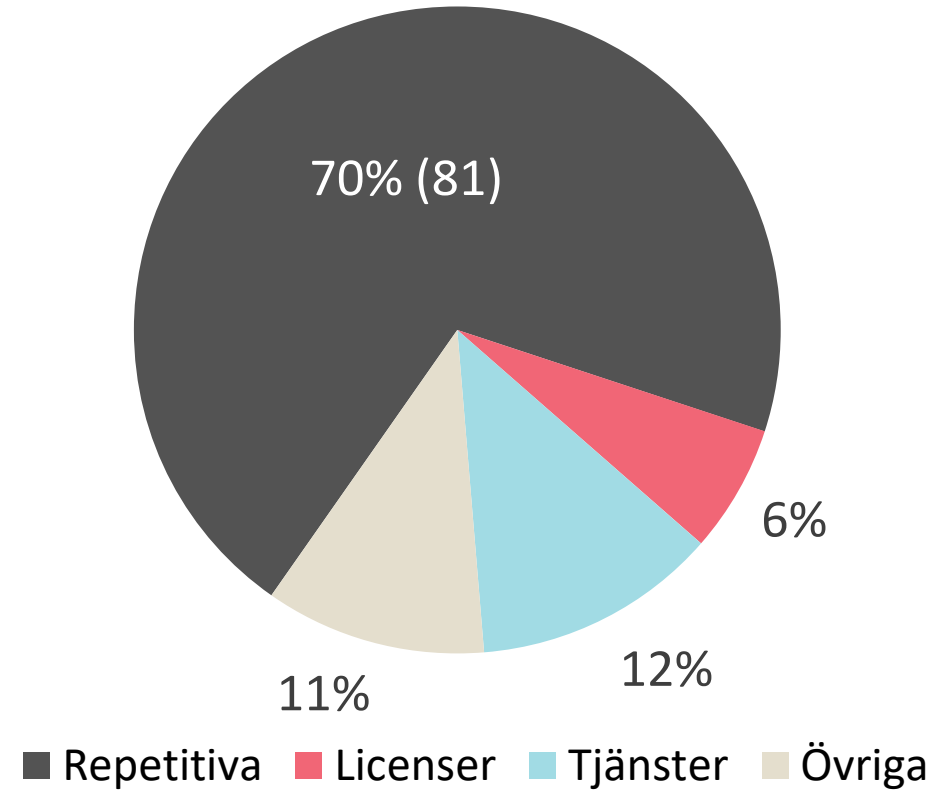
Stärkt kassaflöde, ökade avskrivningar belastar resultatet

- Nettoomsättning 220 Mkr (164)
- Resultat efter finansnetto 15,3 Mkr (17,1)
- Rörelsemarginal 8,1 % (11,8)
- Vinst per aktie före utspädning 0,39 kr (0,48)
- Kassaflöde från den löpande verksamheten 28,8 Mkr (17,9)
- Förvärv av MV-Nordic A/S

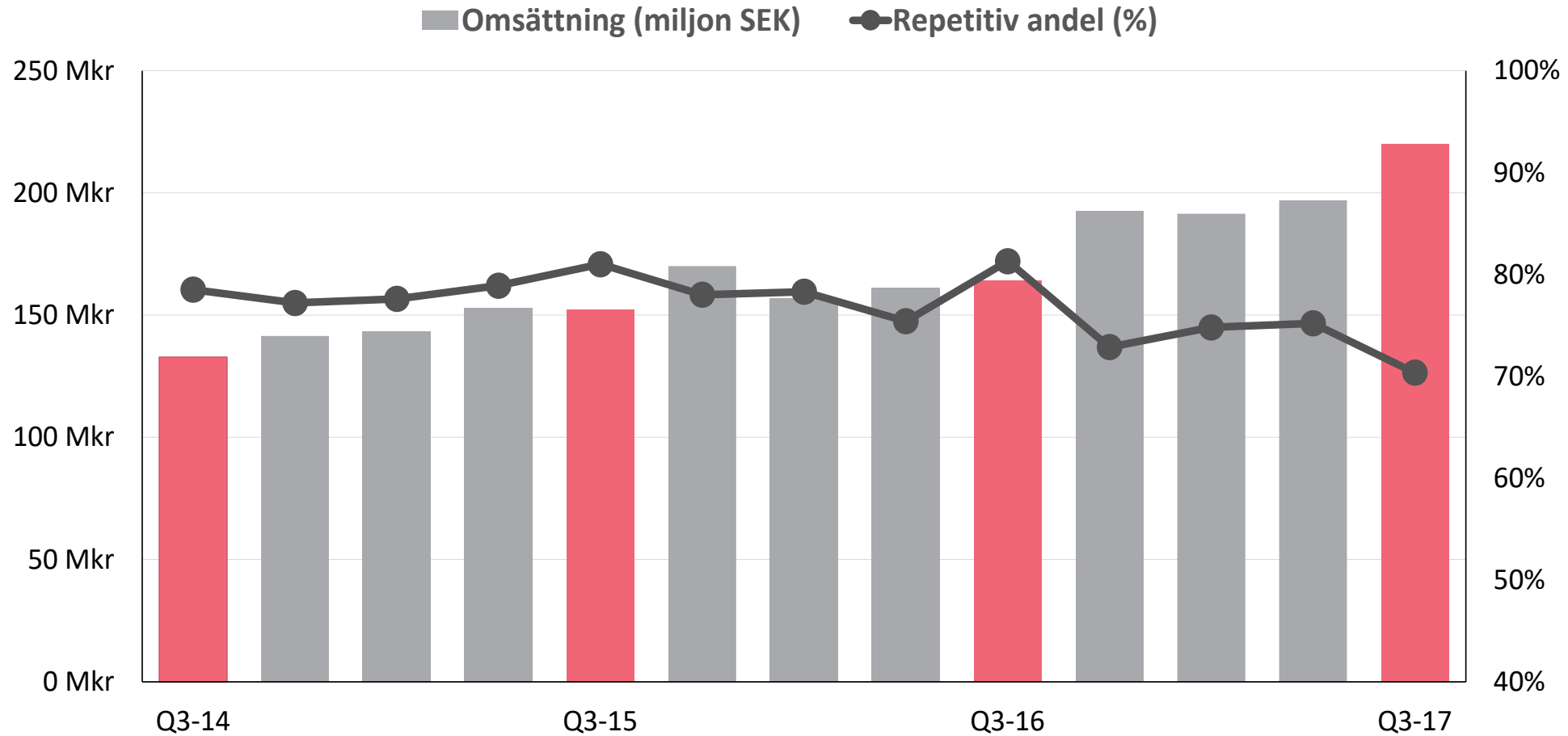
Intäktsfördelning januari-september



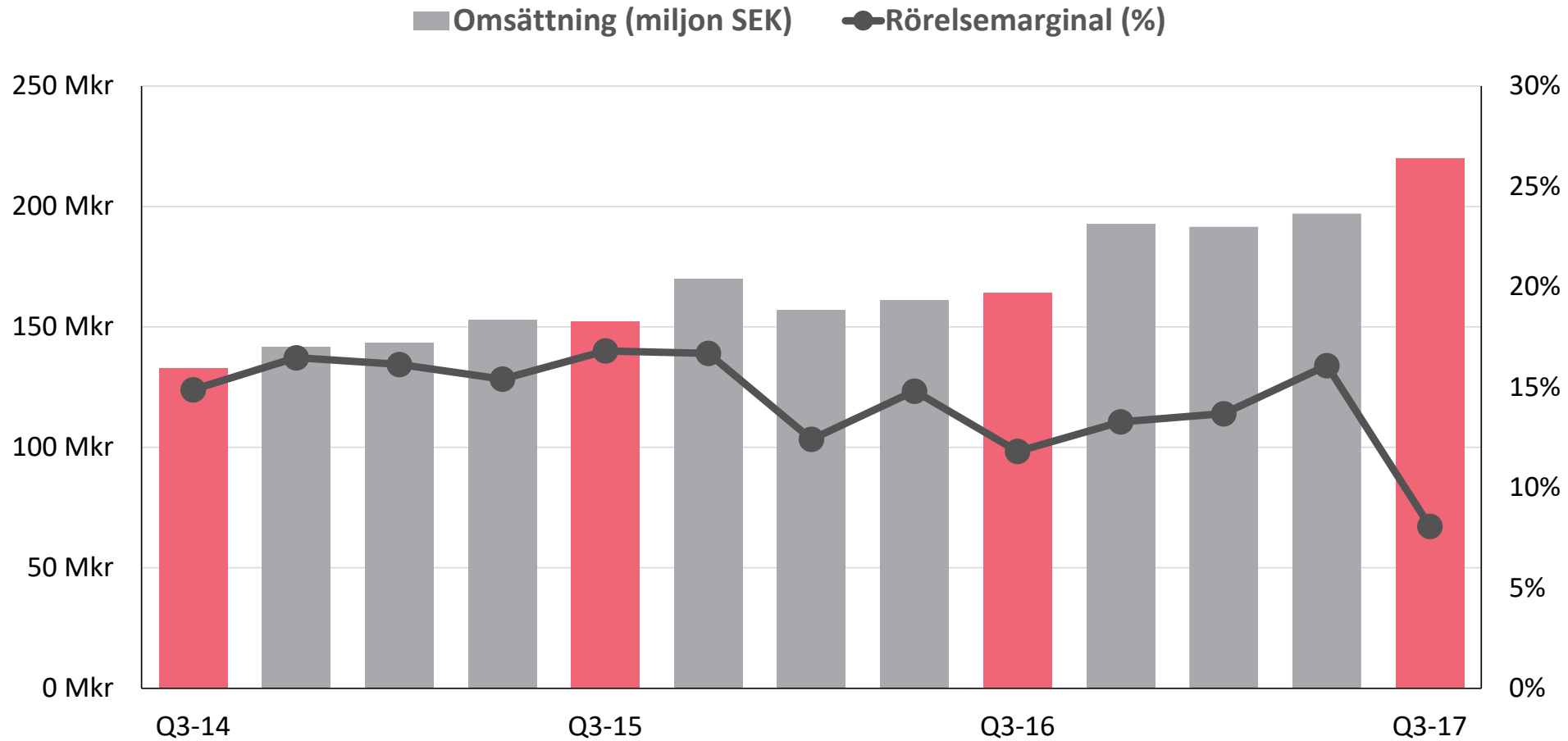
Intäktsfördelning juli-september



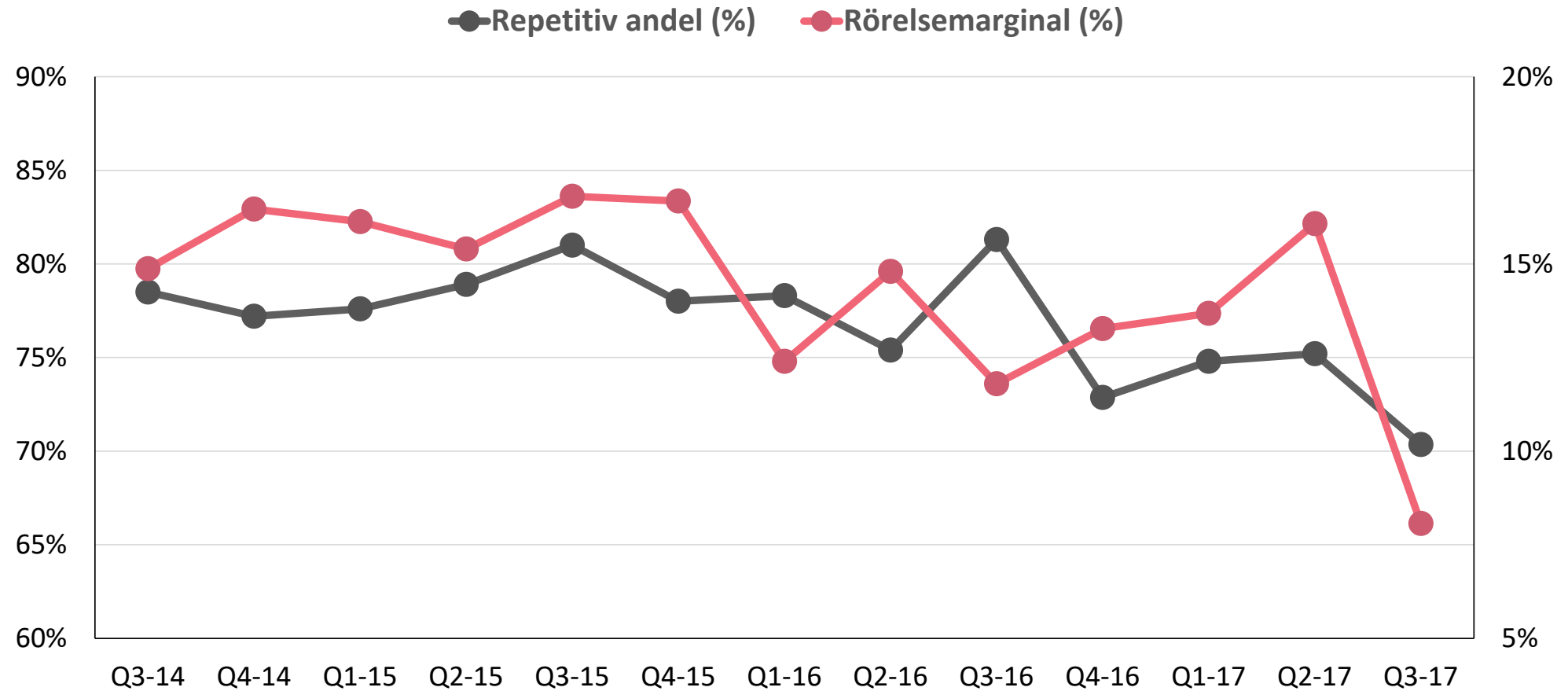
Omsättning och repetitiv andel per kvartal



Omsättning och rörelsemarginal per kvartal

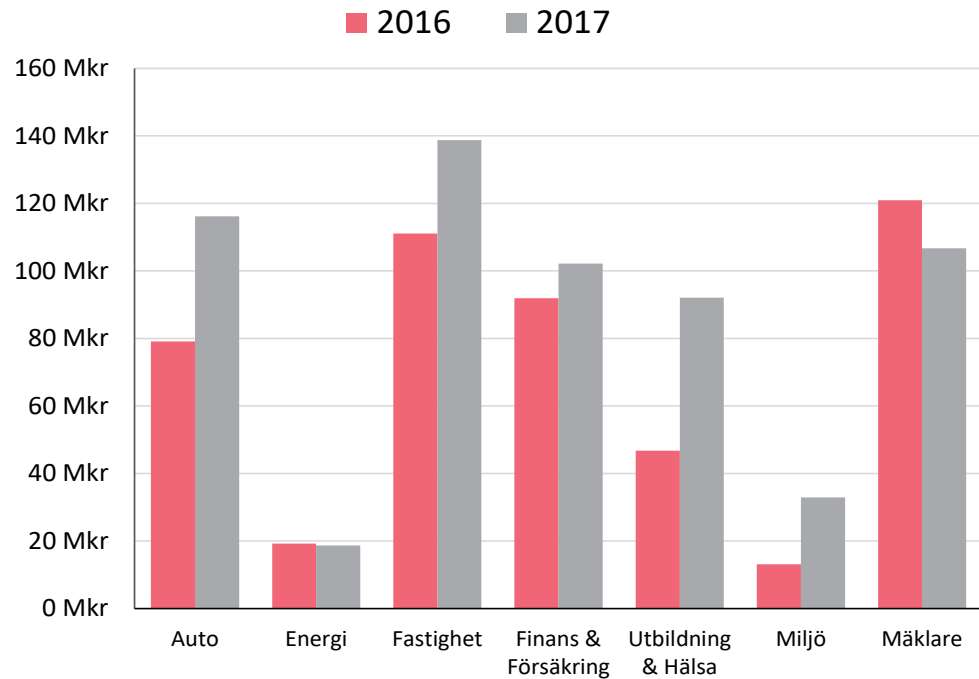


Koppling mellan repetitiva intäkter och rörelsemarginal

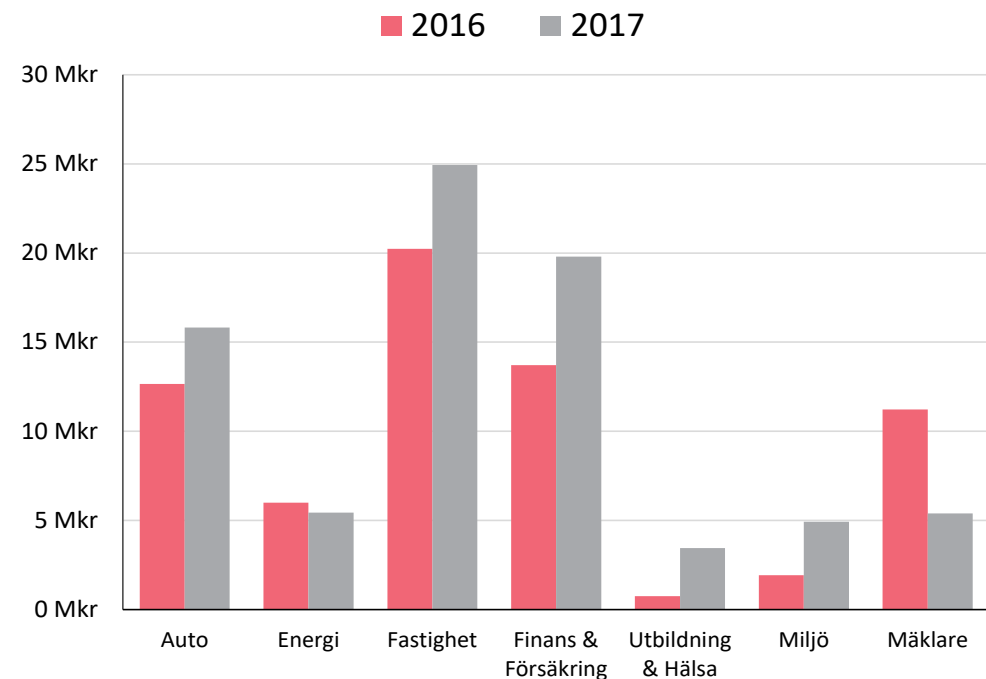


Omsättning & rörelseresultat/Affärsområde jan-sep

Omsättning jan-sep



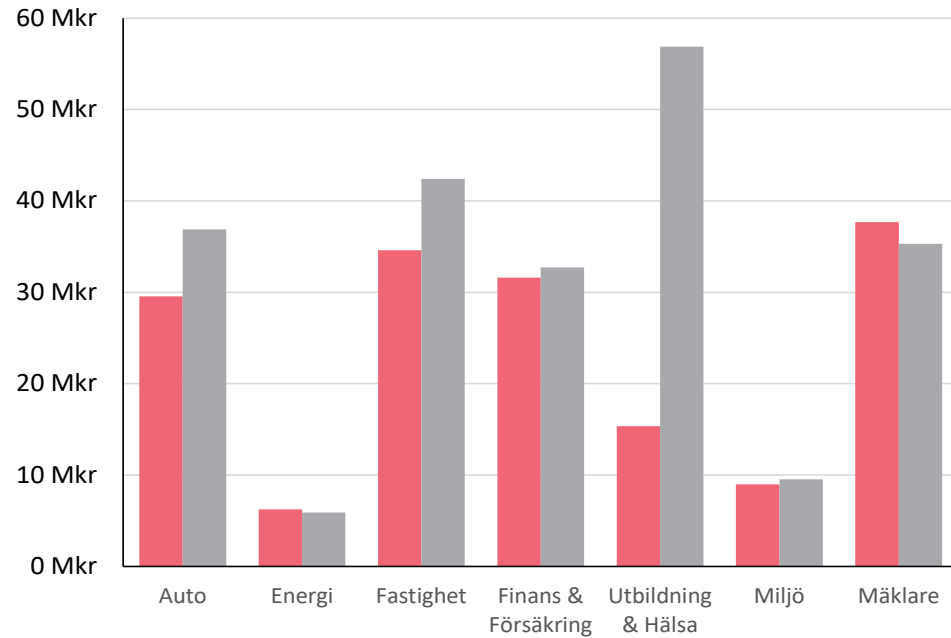
Rörelseresultat jan-sep



Omsättning & rörelseresultat/Affärsområde jul-sep

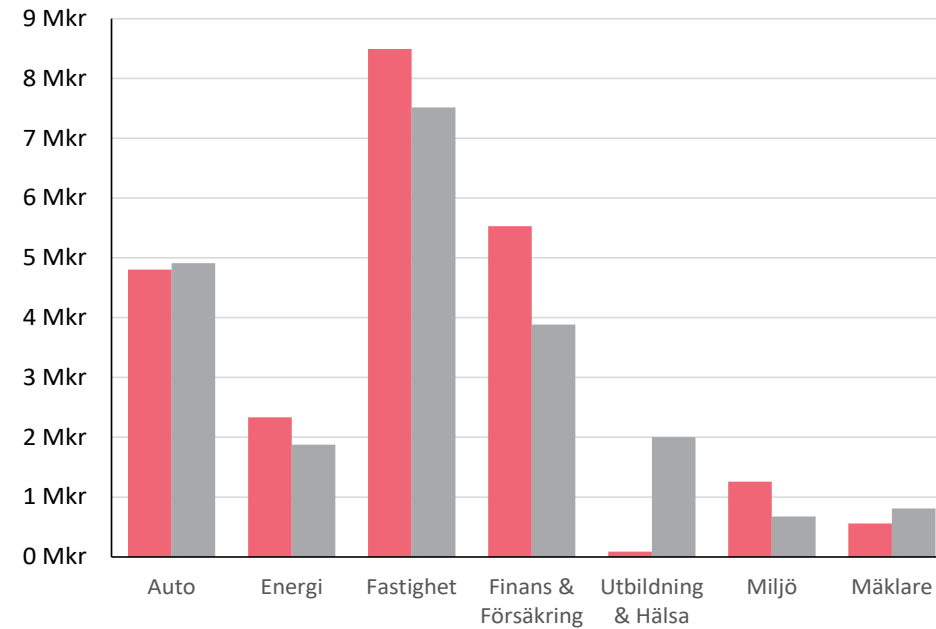
Omsättning jul-sep

■ 2016 ■ 2017

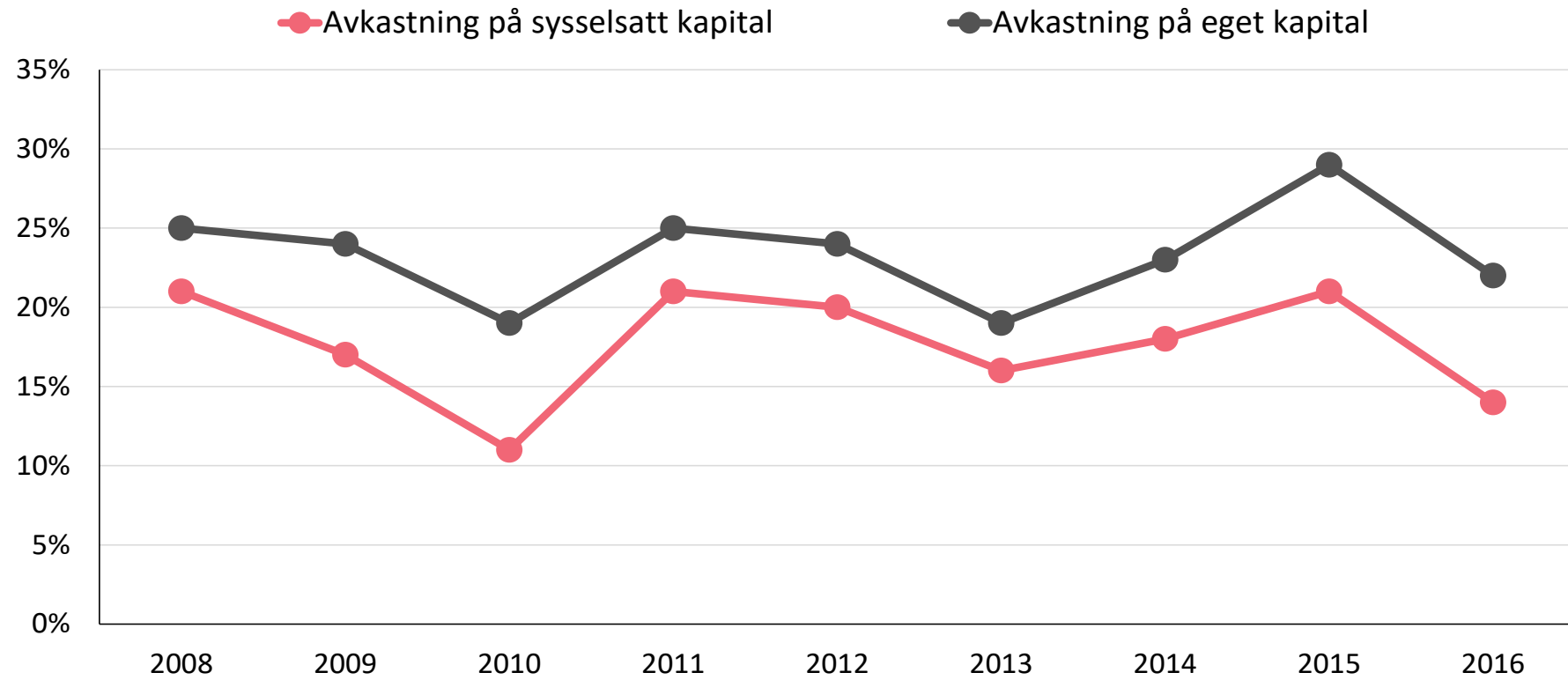


Rörelseresultat jul-sep

■ 2016 ■ 2017



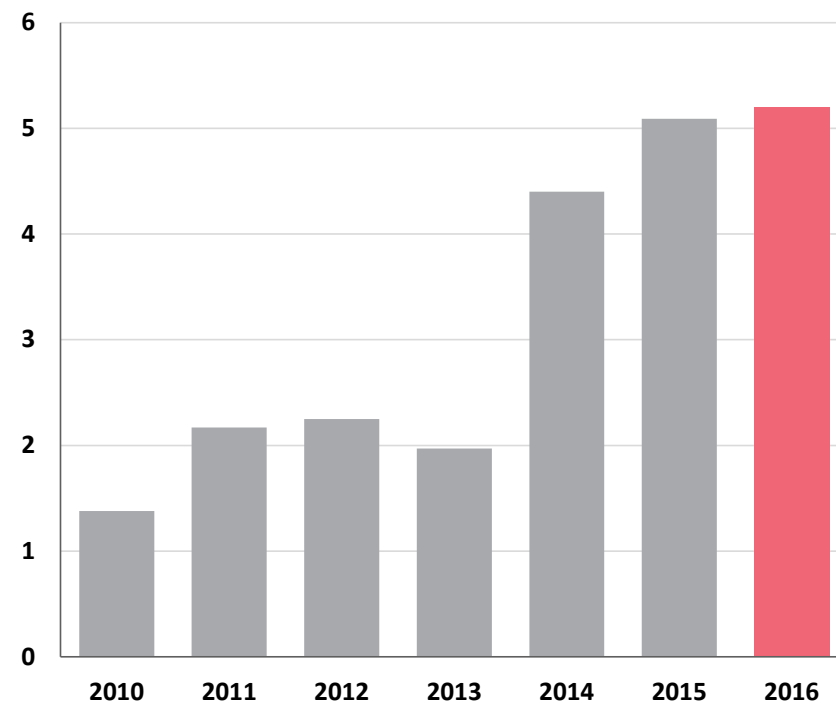
Tillväxt med bibehållen lönsamhet



Kassaflöde

(Mkr)	jan-sep 2017	jan-sep 2016
DEN LÖPANDE VERKSAMHETEN		
Rörelseresultat	75,6	62,7
Justeringar för poster som ej ingår i kassaflöde	91,5	72,6
Ränta och skatt	-26,8	-19,6
KASSAFLÖDE FRÅN DEN LÖPANDE VERKSAMHETEN FÖRE FÖRÄNDRING AV RÖRELSEKAPITAL	140,3	115,8
Förändring av rörelsekapital	22,6	8,0
KASSAFLÖDE FRÅN DEN LÖPANDE VERKSAMHETEN	162,9	123,7
Kassaflöde från investeringsverksamheten	-170,7	-162,0
Kassaflöde från finansieringsverksamheten	-29,2	66,7
PERIODENS KASSAFLÖDE	-36,9	28,4
Likvida medel vid periodens början	80,9	60,3
LIKVIDA MEDEL INKLUSIVE KORTFRISTIGA PLACERINGAR VID PERIODENS SLUT	40,5	86,5

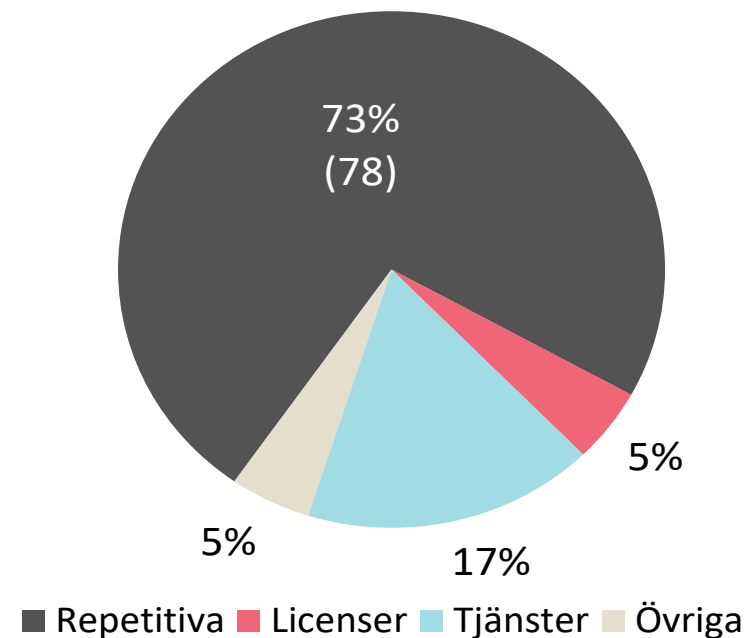
Kassaflöde per aktie (kr)



Resultaträkning ackumulerat

	jan-sep	jan-sep
Resultaträkning (Mkr)	2017	2016
RÖRELSENS INTÄKTER		
Repetitiva intäkter	446,0	378,2
Licensintäkter	28,3	15,7
Tjänsteintäkter	104,8	83,9
NETTOOMSÄTTNING	608,3	482,8
AKTIVERAT ARBETE FÖR EGEN RÄKNING	67,9	56,3
Personalkostnader	-320,1	-274,5
Avskrivningar	-91,1	-66,8
Övriga kostnader	-185,2	-131,4
RÖRELSENS KOSTNADER	-596,5	-472,6
RÖRELSERESULTAT FÖRE FÖRVÄRVSREL. KOSTN.	79,8	66,5
Finansiella poster & förvärvskostnader	-10,3	-8,9
RESULTAT EFTER FINANSIELLA POSTER	69,5	57,6
Skatt	-15,6	-11,8
PERIODENS RESULTAT	53,9	45,8
VINST PER AKTIE (kr/aktie)	1,83	1,56

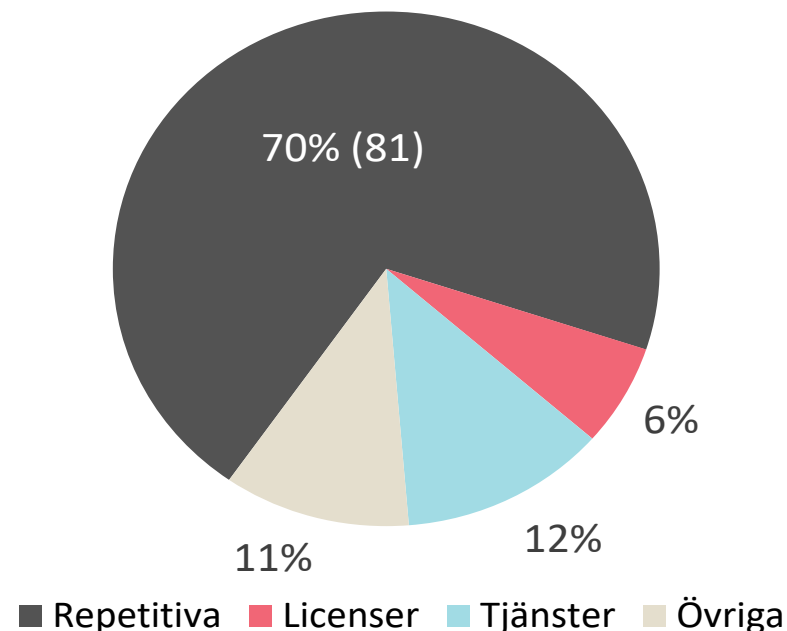
Intäktsfördelning januari-september



Resultaträkning perioden

	jul-sep	jul-sep
Resultaträkning (Mkr)	2017	2016
RÖRELSENS INTÄKTER		
Repetitiva intäkter	154,6	133,6
Licensintäkter	14,0	6,4
Tjänsteintäkter	26,9	23,0
NETTOOMSÄTTNING	219,8	164,4
AKTIVERAT ARBETE FÖR EGEN RÄKNING	21,6	17,8
Personalkostnader	-110,8	-90,9
Avskrivningar	-35,4	-24,7
Övriga kostnader	-73,6	-43,5
RÖRELSENS KOSTNADER	-219,8	-159,1
RÖRELSERESULTAT FÖRE FÖRVÄRSREL. KOSTN.	21,7	23,1
Finansiella poster + förvävsrelaterade kostnader	-6,4	-6,0
RESULTAT EFTER FINANSIELLA POSTER	15,3	17,1
Skatt	-3,7	-3,1
PERIODENS RESULTAT	11,5	14,1
VINST PER AKTIE (kr/aktie)	0,39	0,48

Intäktsfördelning juli-september



Balansräkning

Balansräkning (Mkr)	2017-09-30	2016-09-30
ANLÄGGNINGSTILLGÅNGAR		
Balanserade utgifter för utvecklingsarbeten	179,6	139,4
Produkträttigheter, kundavtal och varumärken	477,4	387,3
Goodwill	269,9	233,3
Inventarier och byggnader	40,6	28,9
OMSÄTTNINGSTILLGÅNGAR		
Kortfristiga fordringar	139,9	117,5
Likvida medel och kortfristiga placeringar	40,5	86,5
SUMMA TILLGÅNGAR	1 157,4	1 001,3
TOTALT EGET KAPITAL	354,6	316,7
LÅNGFRISTIGA SKULDER	503,2	464,7
KORTFRISTIGA SKULDER	299,6	219,8
SUMMA EGET KAPITAL OCH SKULDER	1 157,4	1 001,3

JEK per aktie (kr)

