

# Delårsrapport januari-september 2018



# Delårsrapport januari-september 2018

## Förbättrad marginal och ökad vinst

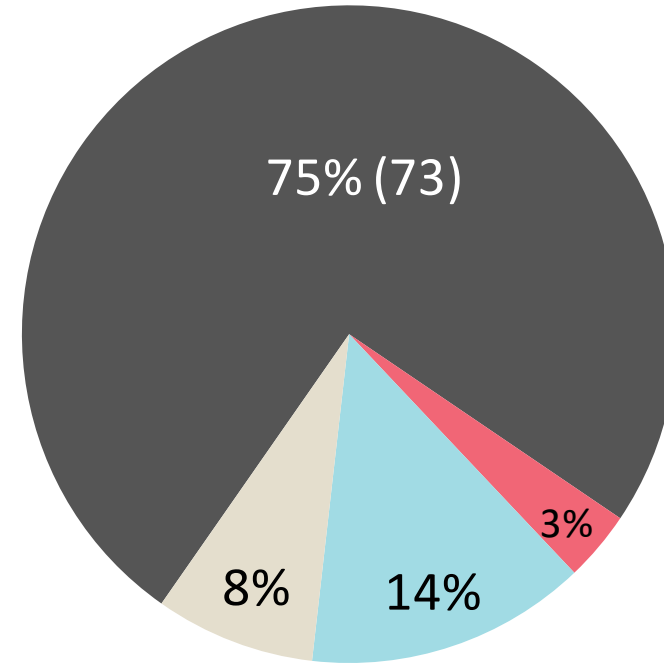
- Nettoomsättning 727 Mkr (608)
- Resultat efter finansnetto 86,3 Mkr (69,5)
- Rörelsemarginal 12,9 % (12,4)
- Vinst per aktie före utspädning 2,25 kr (1,83)
- Kassaflöde från den löpande verksamheten 149 Mkr (158)

# Delårsrapport juli-september 2018

## Förbättrad marginal och ökad vinst

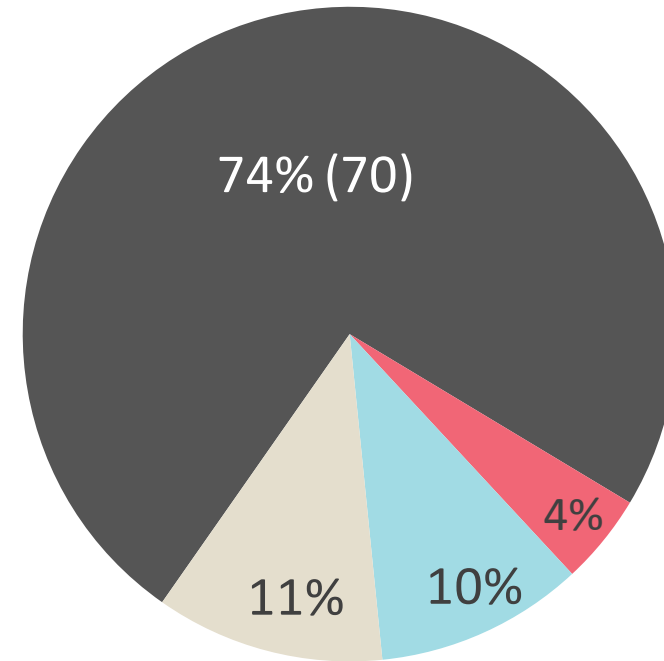
- Nettoomsättning 262 Mkr (220)
- Resultat efter finansnetto 38,1 Mkr (15,3)
- Rörelsemarginal 15,6 % (8,1)
- Vinst per aktie före utspädning 0,96 kr (0,39)
- Kassaflöde från den löpande verksamheten 28,8 Mkr (24,0)
- Refinansiering av förvärvslånefacilitet

# Intäktsfördelning januari-september



■ Repetitiva ■ Licenser ■ Tjänster ■ Övriga

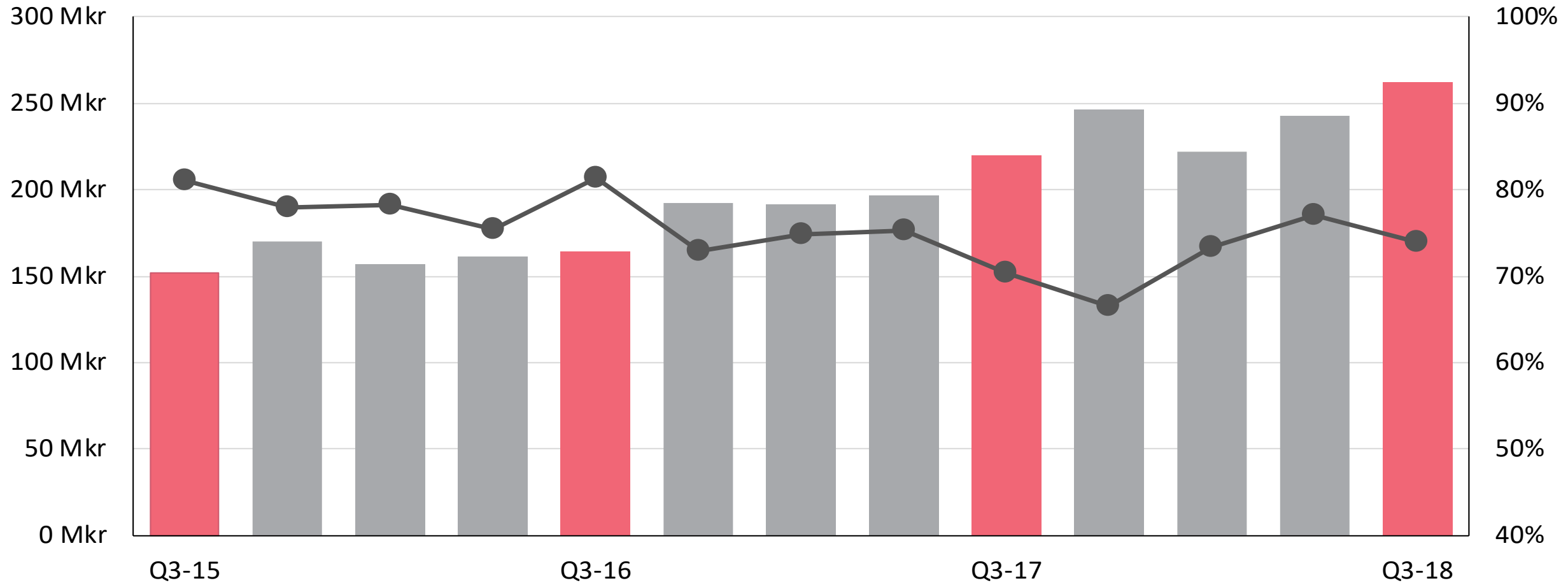
# Intäktsfördelning juli-september



■ Repetitiva ■ Licenser ■ Tjänster ■ Övriga

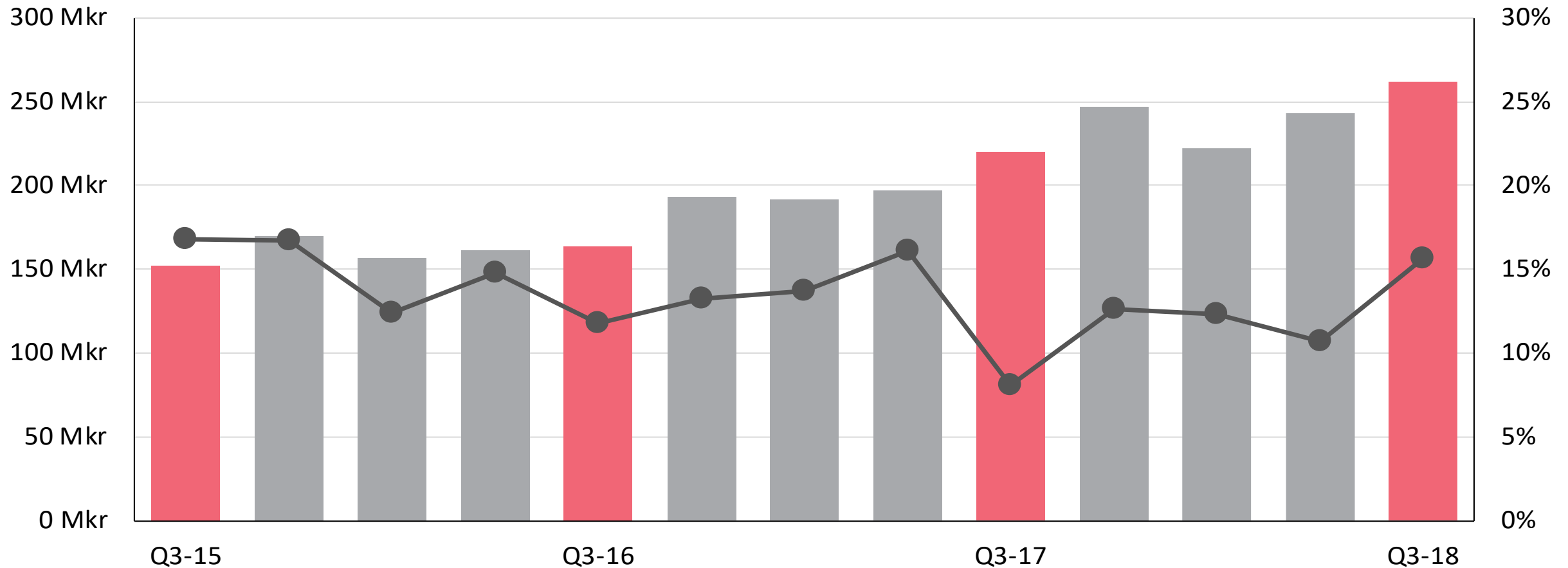
# Omsättning och repetitiv andel per kvartal

■ Omsättning (miljon SEK) ● Repetitiv andel (%)



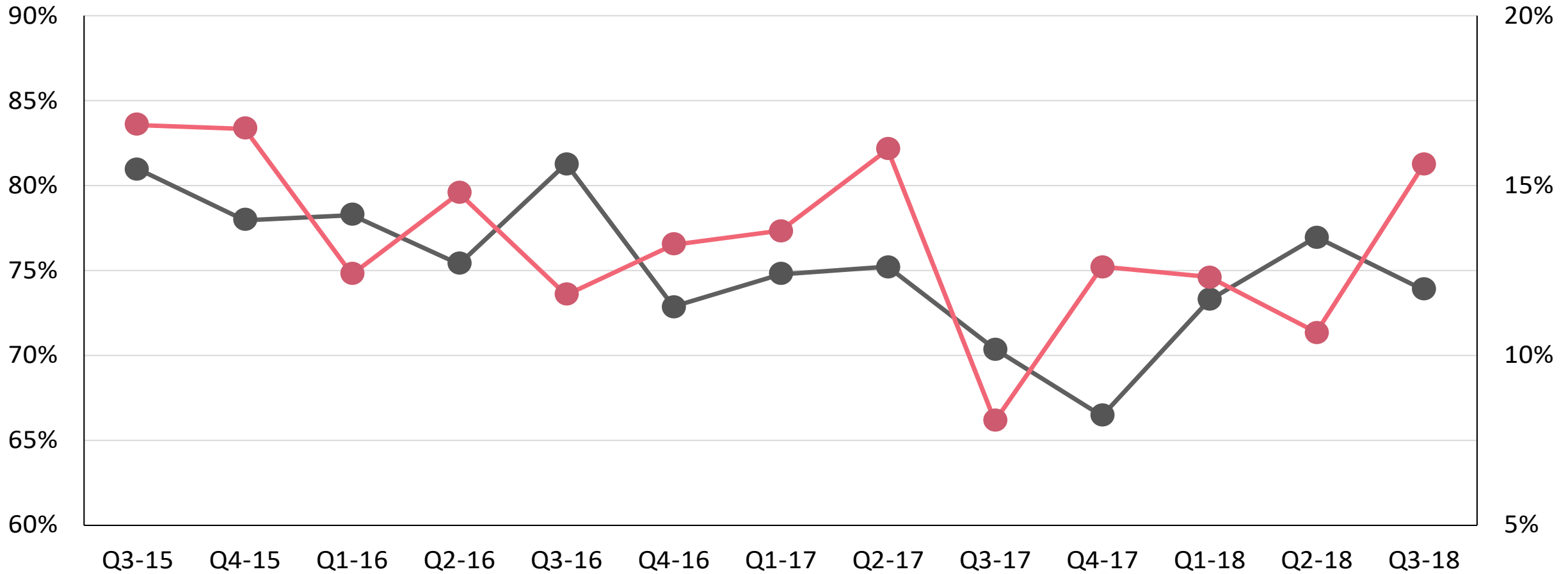
# Omsättning och rörelsemarginal per kvartal

■ Omsättning (miljon SEK) ● Rörelsemarginal (%)



# Koppling mellan repetitiva intäkter och rörelsemarginal

● Repetitiv andel (%) ● Rörelsemarginal (%)

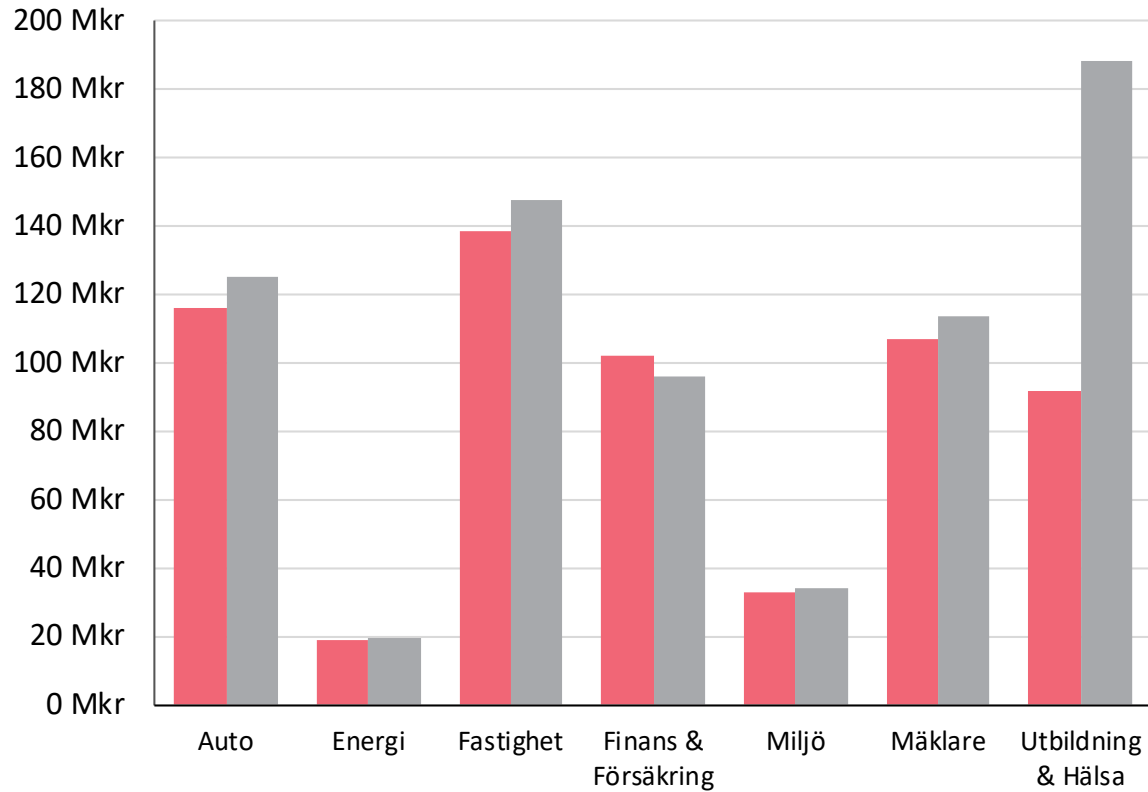




# Omsättning & rörelseresultat per Affärsområde jan-sep

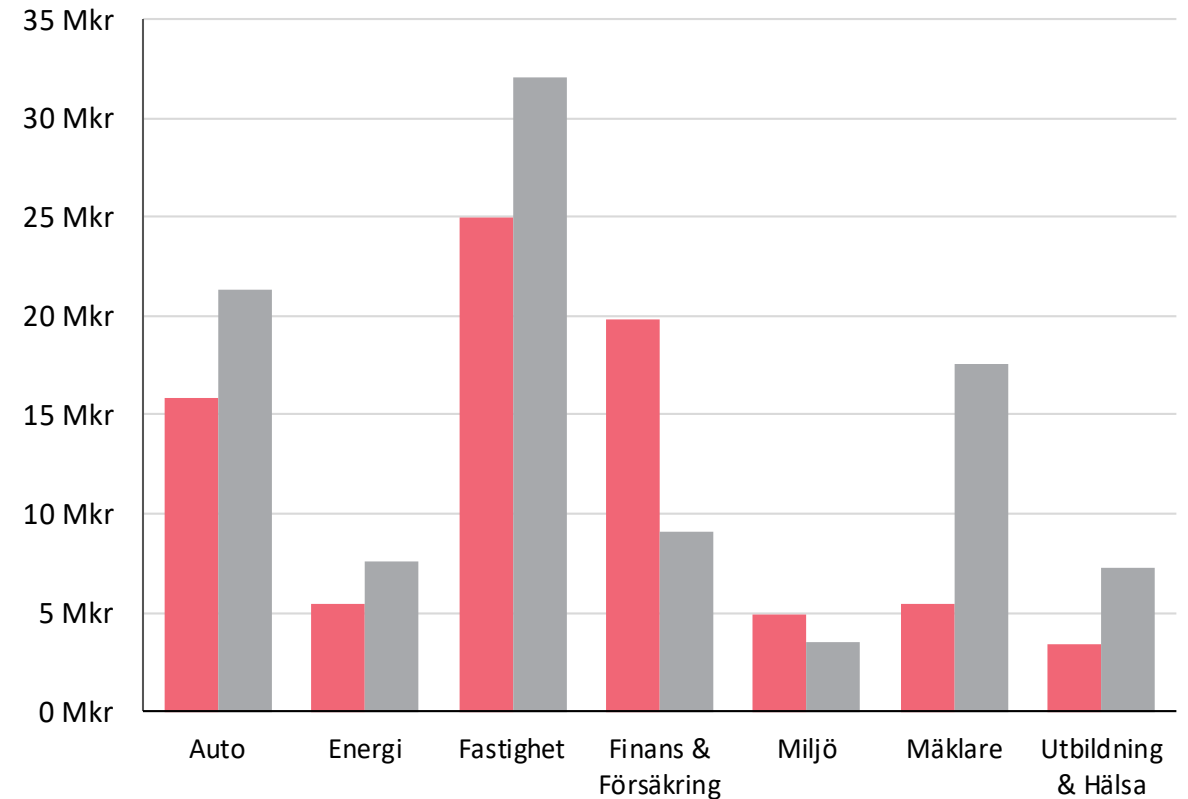
## Omsättning jan-sep

■ 2017 ■ 2018



## Rörelseresultat jan-sep

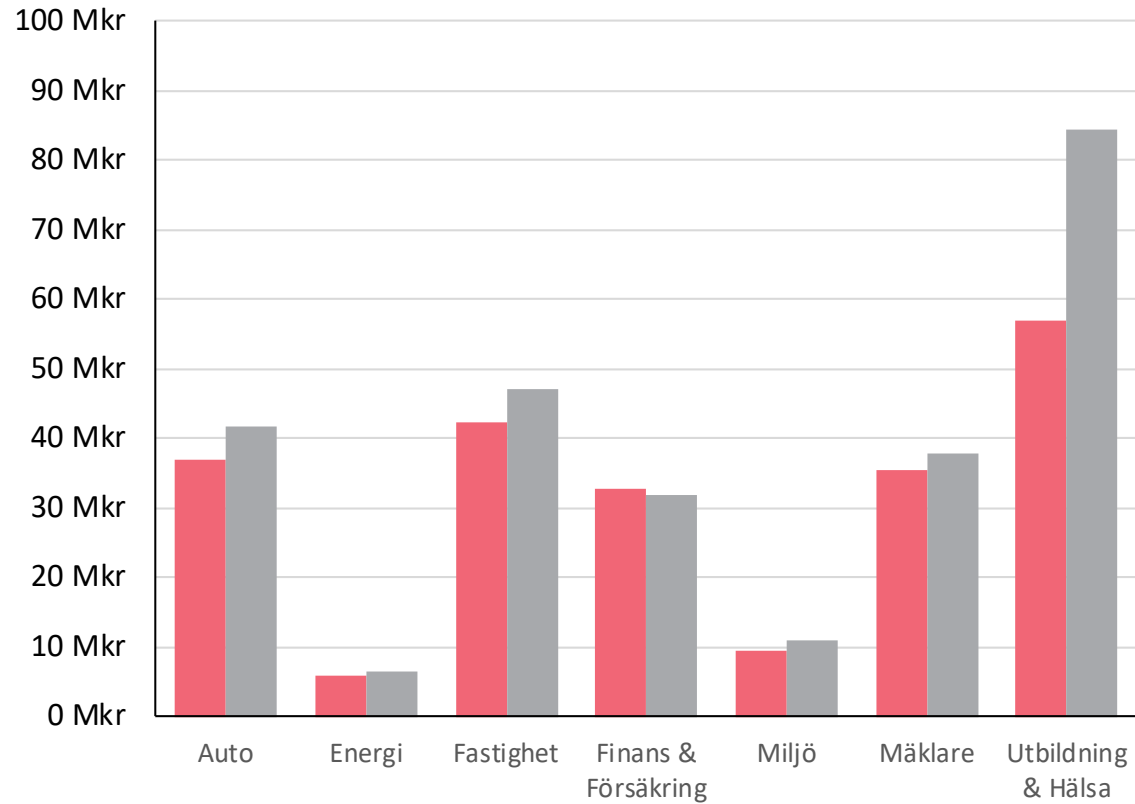
■ 2017 ■ 2018



# Omsättning & rörelseresultat per Affärsområde jul-sep

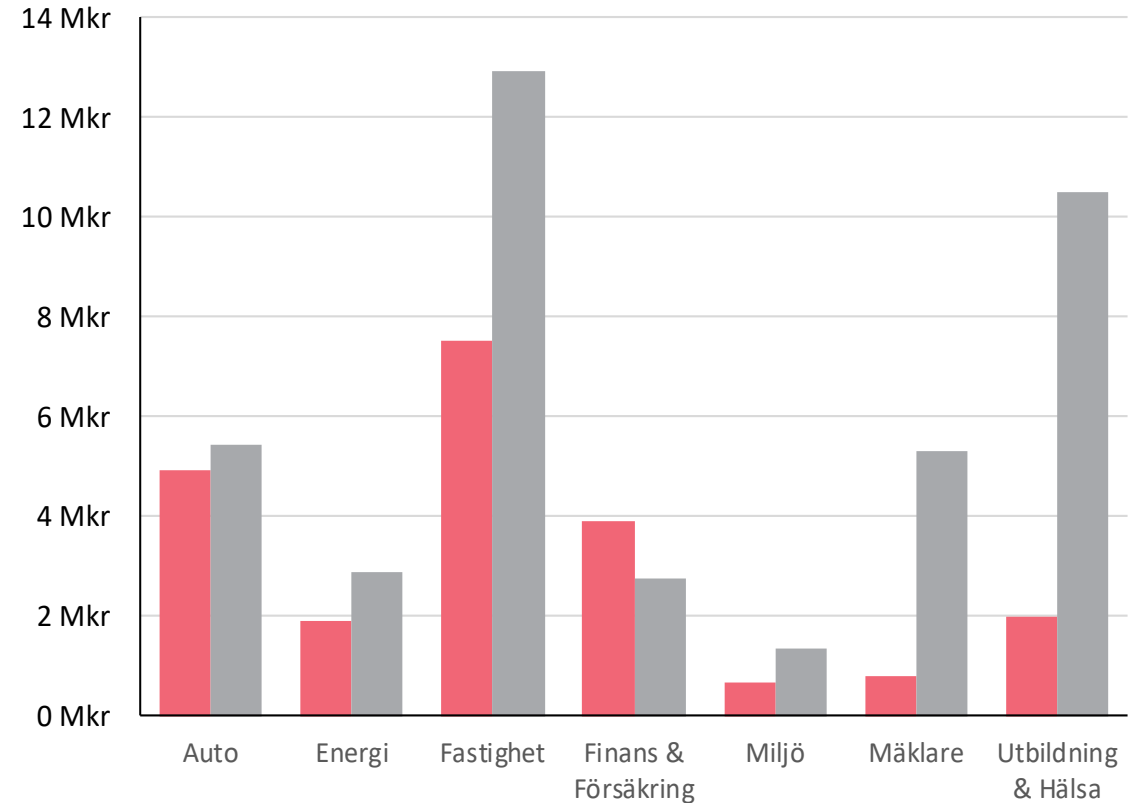
## Omsättning jul-sep

■ 2017 ■ 2018

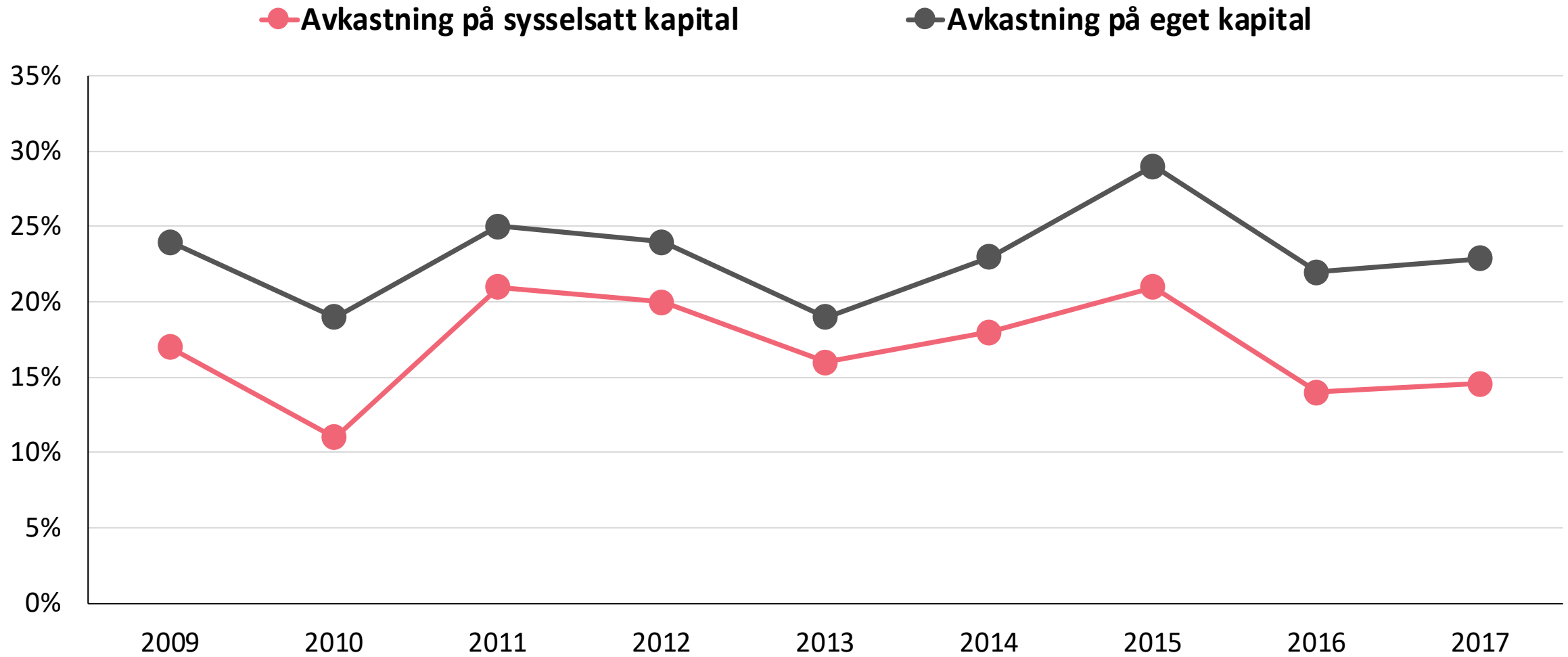


## Rörelseresultat jul-sep

■ 2017 ■ 2018



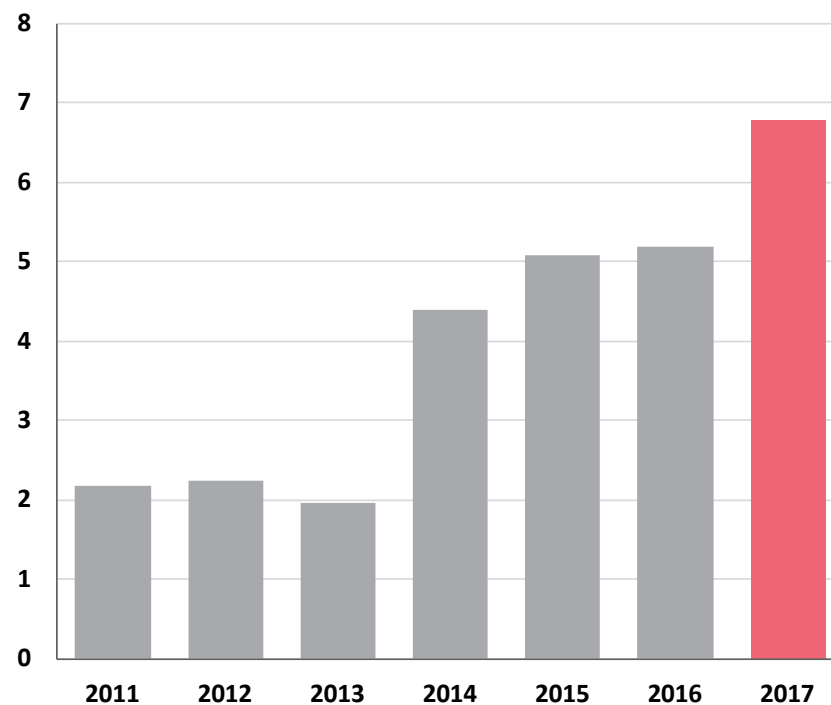
# Tillväxt med bibehållen lönsamhet



# Kassaflöde

(Mkr)	jan-sep	jan-sep
	2018	2017
<b>DEN LÖPANDE VERKSAMHETEN</b>		
Rörelseresultat	94,1	75,6
Justeringar för poster som ej ingår i kassaflöde	112,7	91,5
Ränta och skatt	-33,8	-26,8
<b>KASSAFLÖDE FRÅN DEN LÖPANDE VERKSAMHETEN FÖRE FÖRÄNDRING AV RÖRELSEKAPITAL</b>	<b>173,0</b>	<b>140,3</b>
Förändring av rörelsekapital	-24,4	17,8
<b>KASSAFLÖDE FRÅN DEN LÖPANDE VERKSAMHETEN</b>	<b>148,6</b>	<b>158,1</b>
Kassaflöde från investeringsverksamheten	-210,6	-165,8
Kassaflöde från finansieringsverksamheten	60,5	-29,2
<b>PERIODENS KASSAFLÖDE</b>	<b>-1,5</b>	<b>-36,9</b>
Likvida medel vid periodens början	58,0	80,9
<b>LIKVIDA MEDEL INKLUSIVE KORTFRISTIGA PLACERINGAR VID PERIODENS SLUT</b>	<b>61,0</b>	<b>40,5</b>

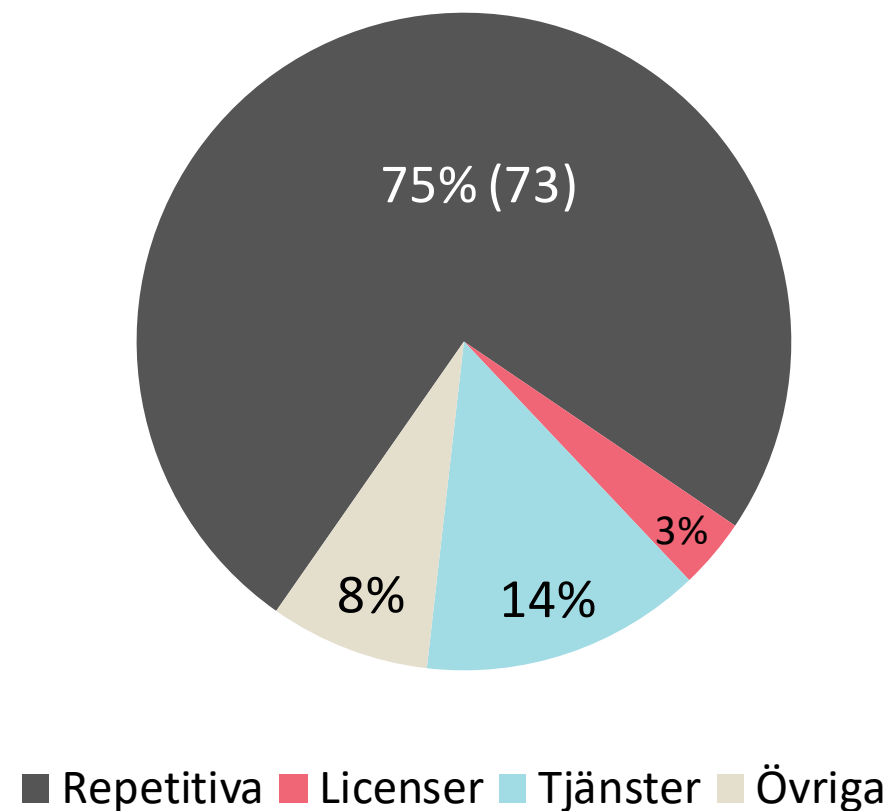
## Kassaflöde per aktie (kr)



# Resultaträkning ackumulerat

	jan-sep	jan-sep
Resultaträkning (Mkr)	2018	2017
<b>RÖRELSENS INTÄKTER</b>		
Repetitiva intäkter	543,3	446,0
Licensintäkter	25,2	28,3
Tjänsteintäkter	101,0	104,8
<b>NETTOOMSÄTTNING</b>	<b>726,9</b>	<b>608,3</b>
<b>AKTIVERAT ARBETE FÖR EGEN RÄKNING</b>	<b>92,8</b>	<b>67,9</b>
Personalkostnader	-379,1	-320,1
Avskrivningar	-111,9	-91,1
Övriga kostnader	-232,7	-185,2
<b>RÖRELSENS KOSTNADER</b>	<b>-723,7</b>	<b>-596,5</b>
<b>RÖRELSERESULTAT FÖRE FÖRVÄRVSREL. KOSTN.</b>	<b>98,4</b>	<b>79,8</b>
Finansiella poster & förvärvskostnader	-12,1	-10,3
<b>RESULTAT EFTER FINANSIELLA POSTER</b>	<b>86,2</b>	<b>69,5</b>
Skatt	-19,1	-15,6
<b>PERIODENS RESULTAT</b>	<b>67,1</b>	<b>53,9</b>
<b>VINST PER AKTIE (kr/aktie)</b>	<b>2,25</b>	<b>1,83</b>

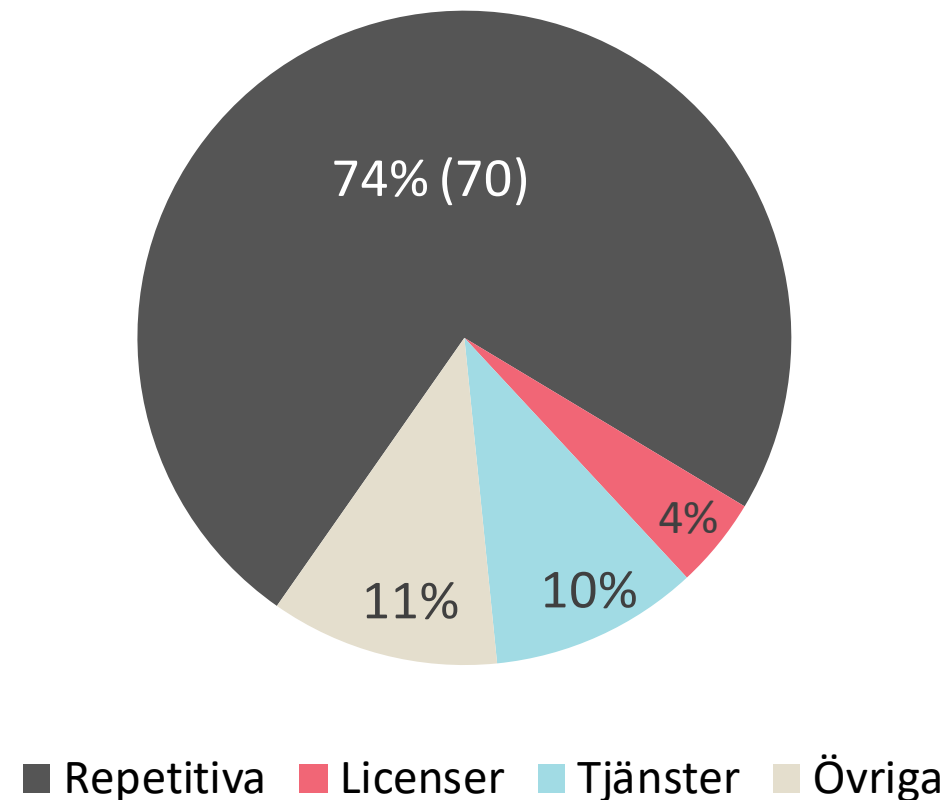
## Intäktsfördelning januari-september



# Resultaträkning perioden

	jul-sep	jul-sep
Resultaträkning (Mkr)	2018	2017
<b>RÖRELSENS INTÄKTER</b>		
Repetitiva intäkter	193,3	154,6
Licensintäkter	11,7	14,0
Tjänsteintäkter	27,0	26,9
<b>NETTOOMSÄTTNING</b>	<b>261,7</b>	<b>219,8</b>
<b>AKTIVERAT ARBETE FÖR EGEN RÄKNING</b>	<b>30,2</b>	<b>21,6</b>
Personalkostnader	-125,9	-110,8
Avskrivningar	-39,0	-35,4
Övriga kostnader	-85,9	-73,6
<b>RÖRELSENS KOSTNADER</b>	<b>-250,8</b>	<b>-219,8</b>
<b>RÖRELSERESULTAT FÖRE FÖRVÄRSREL. KOSTN.</b>	<b>41,1</b>	<b>21,7</b>
Finansiella poster + förvävsrelaterade kostnader	-3,0	-6,4
<b>RESULTAT EFTER FINANSIELLA POSTER</b>	<b>38,1</b>	<b>15,3</b>
Skatt	-9,4	-3,7
<b>PERIODENS RESULTAT</b>	<b>28,7</b>	<b>11,5</b>
<b>VINST PER AKTIE (kr/aktie)</b>	<b>0,96</b>	<b>0,39</b>

## Intäktsfördelning juli-september



# Balansräkning

Balansräkning (Mkr)	2018-09-30	2017-09-30
<b>ANLÄGGNINGSTILLGÅNGAR</b>		
Balanserade utgifter för utvecklingsarbeten	253,9	179,6
Produkträttigheter, kundavtal och varumärken	491,8	477,4
Goodwill	377,9	269,9
Inventarier och byggnader	38,7	40,6
<b>OMSÄTTNINGSTILLGÅNGAR</b>		
Kortfristiga fordringar	170,8	139,9
Likvida medel och kortfristiga placeringar	61,0	40,5
<b>SUMMA TILLGÅNGAR</b>	<b>1 408,8</b>	<b>1 157,4</b>
TOTALT EGET KAPITAL	455,4	354,6
LÅNGFRISTIGA SKULDER	671,1	503,2
KORTFRISTIGA SKULDER	282,3	299,6
<b>SUMMA EGET KAPITAL OCH SKULDER</b>	<b>1 408,8</b>	<b>1 157,4</b>

## JEK per aktie (kr)

