

Bokslutskommuniké januari-december 2018



Delårsrapport januari-december 2018

Miljardomsättning och höjd utdelning

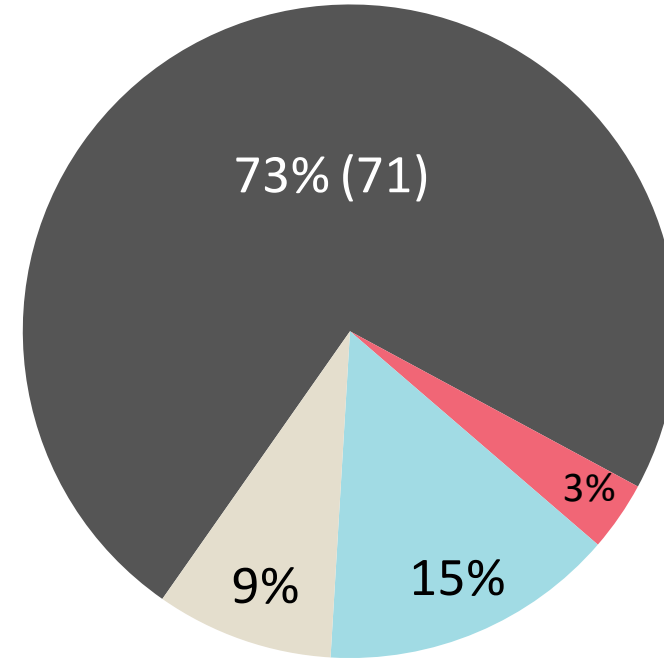
- Nettoomsättning 1 017 Mkr (855)
- Resultat efter finansnetto 116,8 Mkr (98,1)
- Rörelsemarginal 12,6 % (12,5)
- Vinst per aktie före utspädning 3,23 kr (2,70)
- Kassaflöde från den löpande verksamheten 197 Mkr (188)
- Styrelsen föreslår höjd utdelning till 1,20 kr/aktie (1,10)

Delårsrapport oktober-december 2018

Miljardomsättning och höjd utdelning

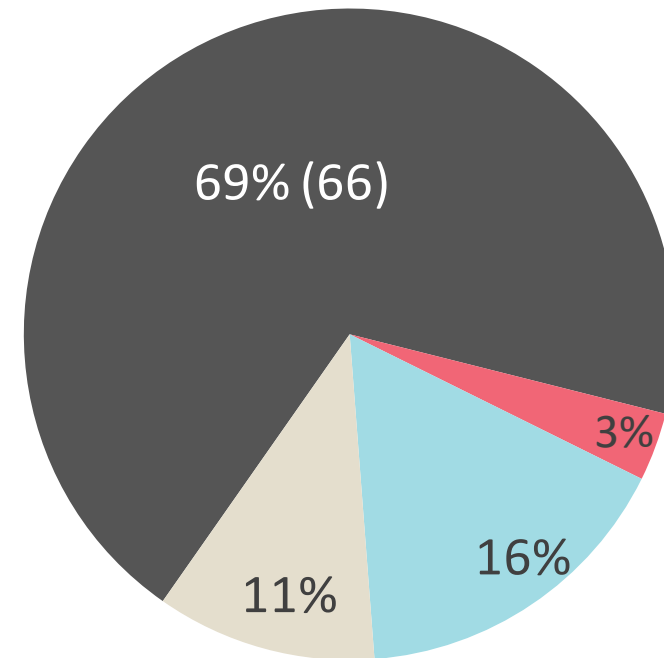
- Nettoomsättning 290 Mkr (247)
- Resultat efter finansnetto 30,6 Mkr (28,6)
- Rörelsemarginal 11,8 % (12,6)
- Vinst per aktie före utspädning 0,98 kr (0,86)
- Kassaflöde från den löpande verksamheten 48,5 Mkr (29,4)
- Riktad nyemission om 2 500 000 aktier av serie B

Intäktsfördelning januari-december



■ Repetitiva ■ Licenser ■ Tjänster ■ Övriga

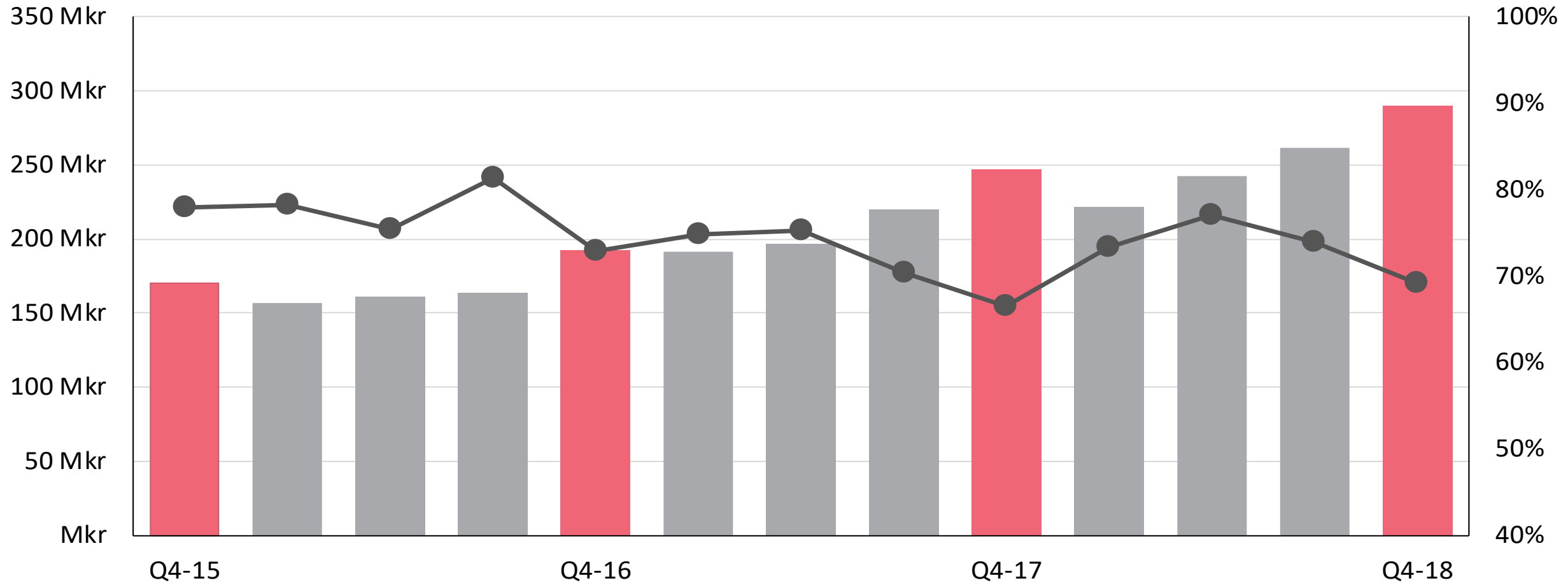
Intäktsfördelning oktober-december



■ Repetitiva ■ Licenser ■ Tjänster ■ Övriga

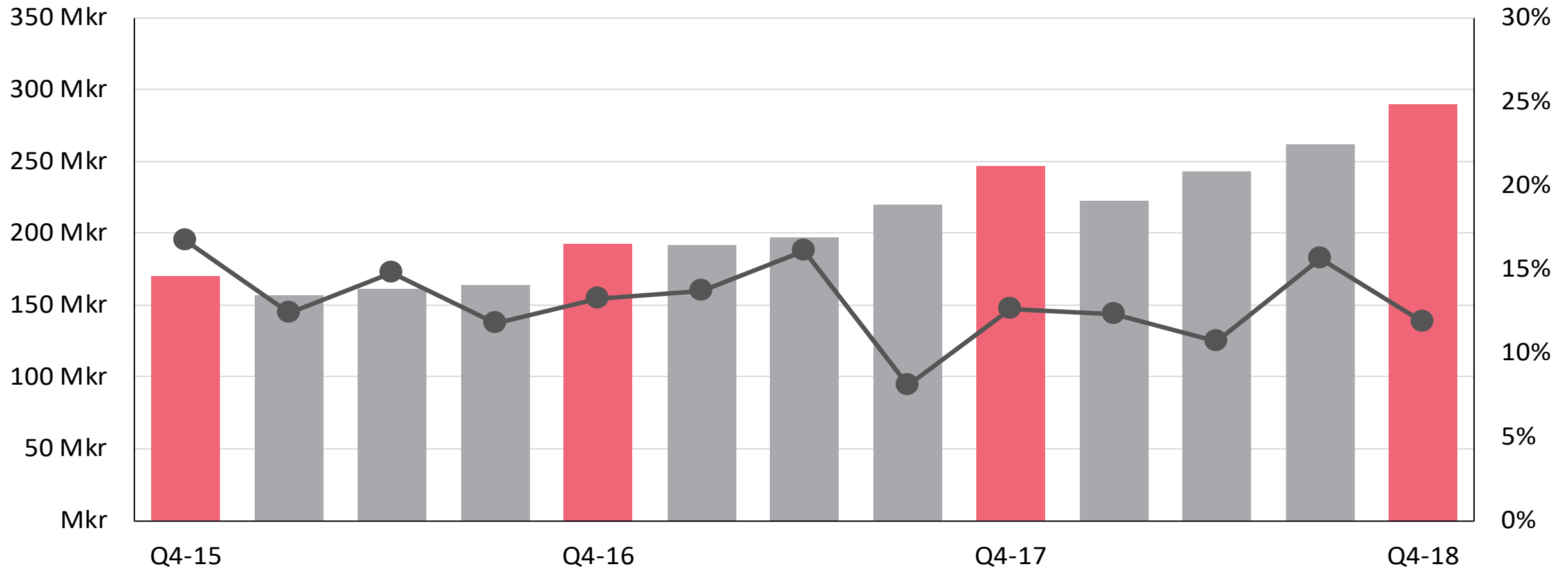
Omsättning och repetitiv andel per kvartal

■ Omsättning (miljon SEK) ● Repetitiv andel (%)



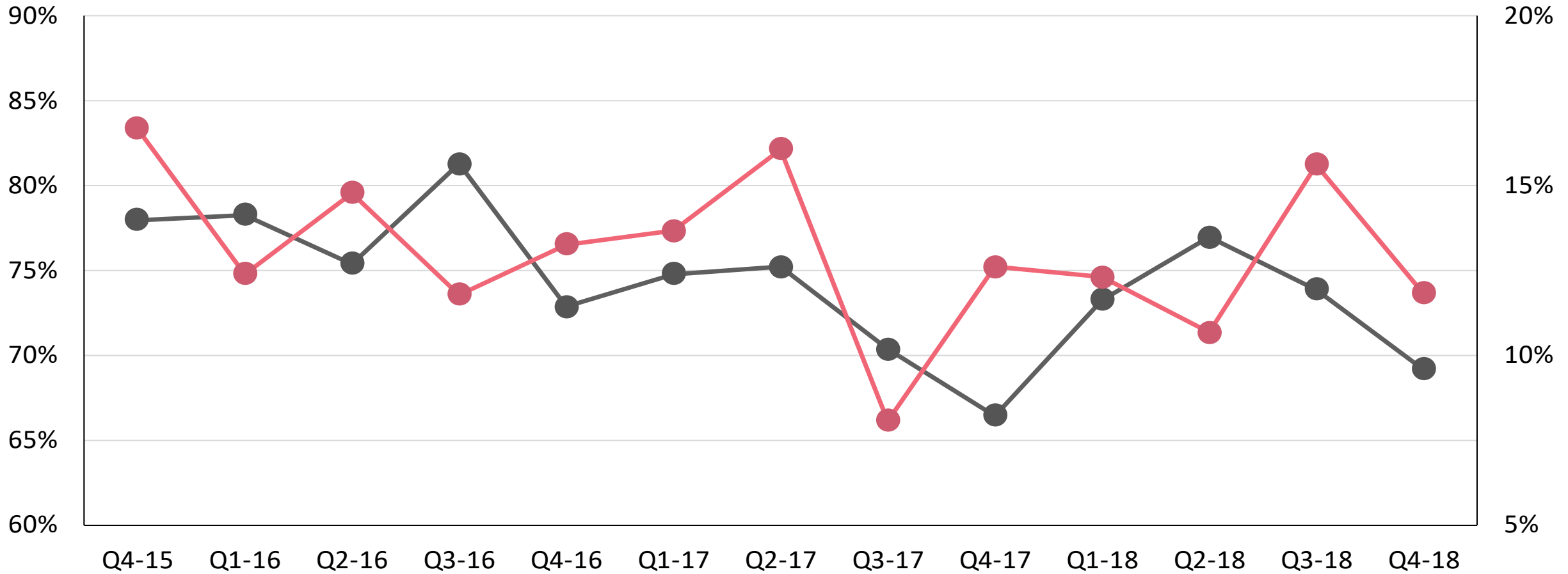
Omsättning och rörelsemarginal per kvartal

■ Omsättning (miljon SEK) ● Rörelsemarginal (%)



Koppling mellan repetitiva intäkter och rörelsemarginal

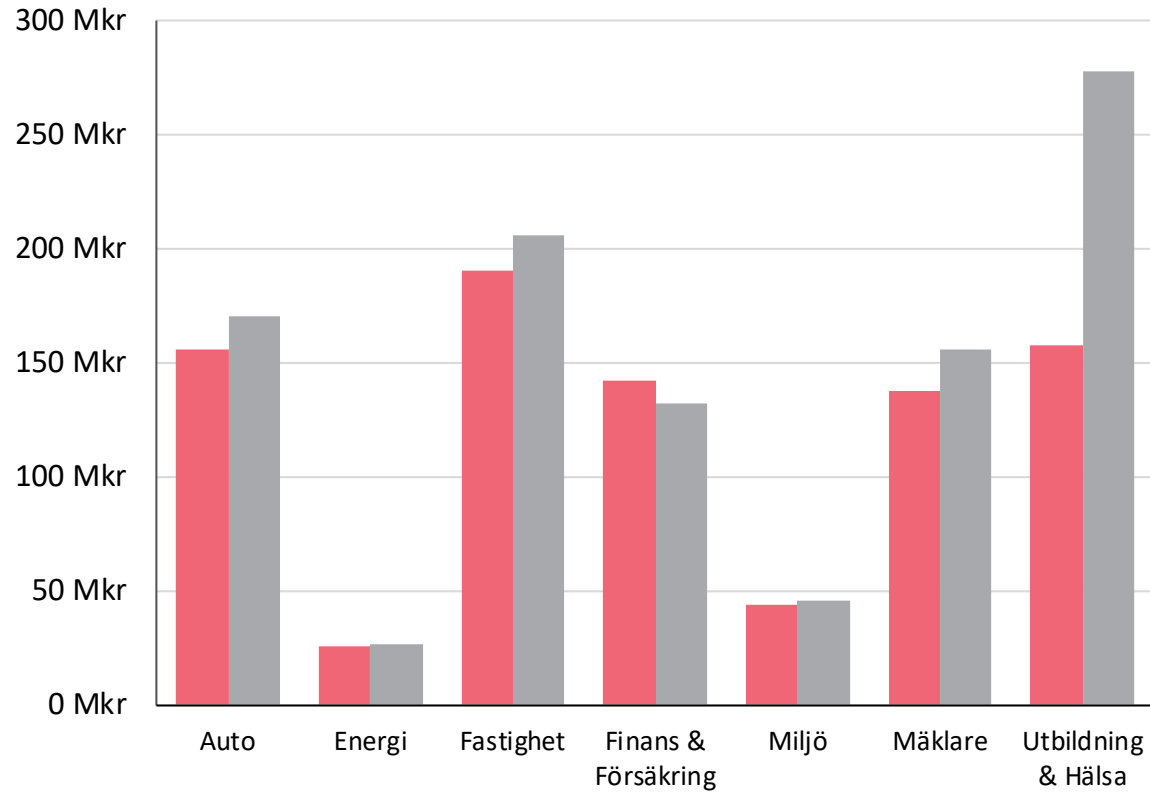
● Repetitiv andel (%) ● Rörelsemarginal (%)



Omsättning & rörelseresultat per Affärsområde jan-dec

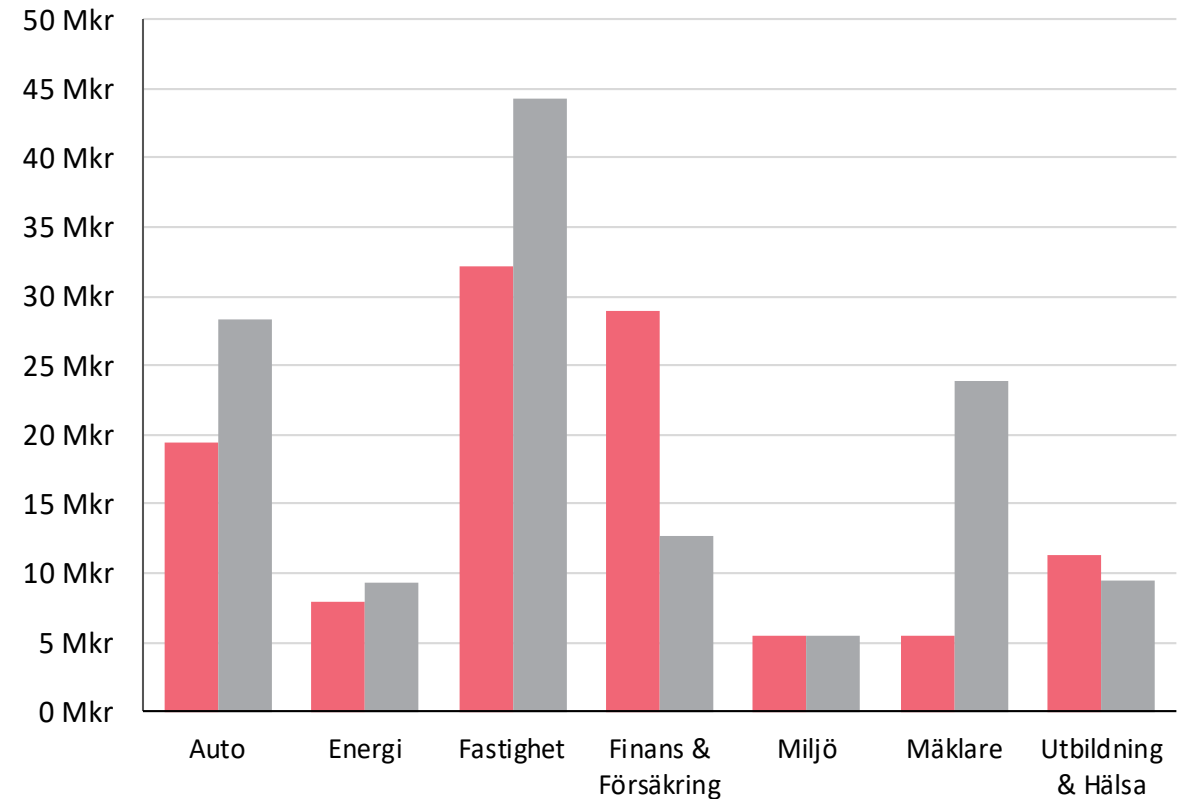
Omsättning jan-dec

■ 2017 ■ 2018



Rörelseresultat jan-dec

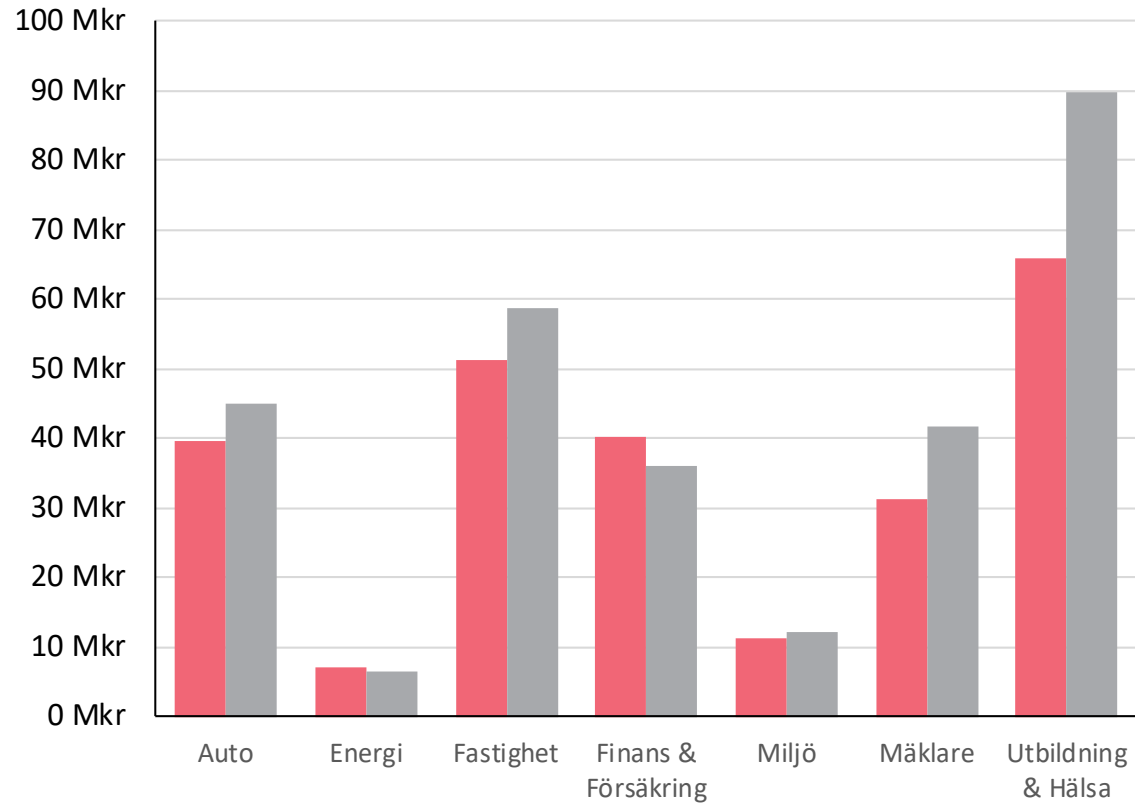
■ 2017 ■ 2018



Omsättning & rörelseresultat per Affärsområde okt-dec

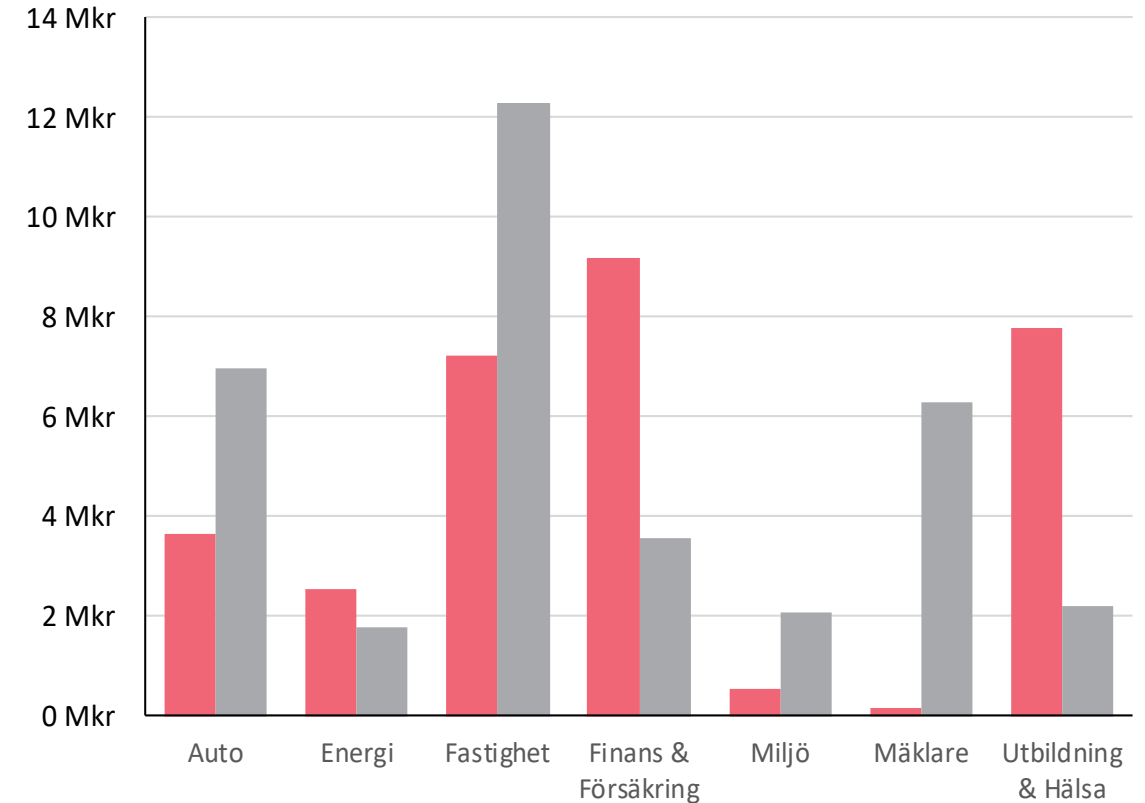
Omsättning okt-dec

■ 2017 ■ 2018

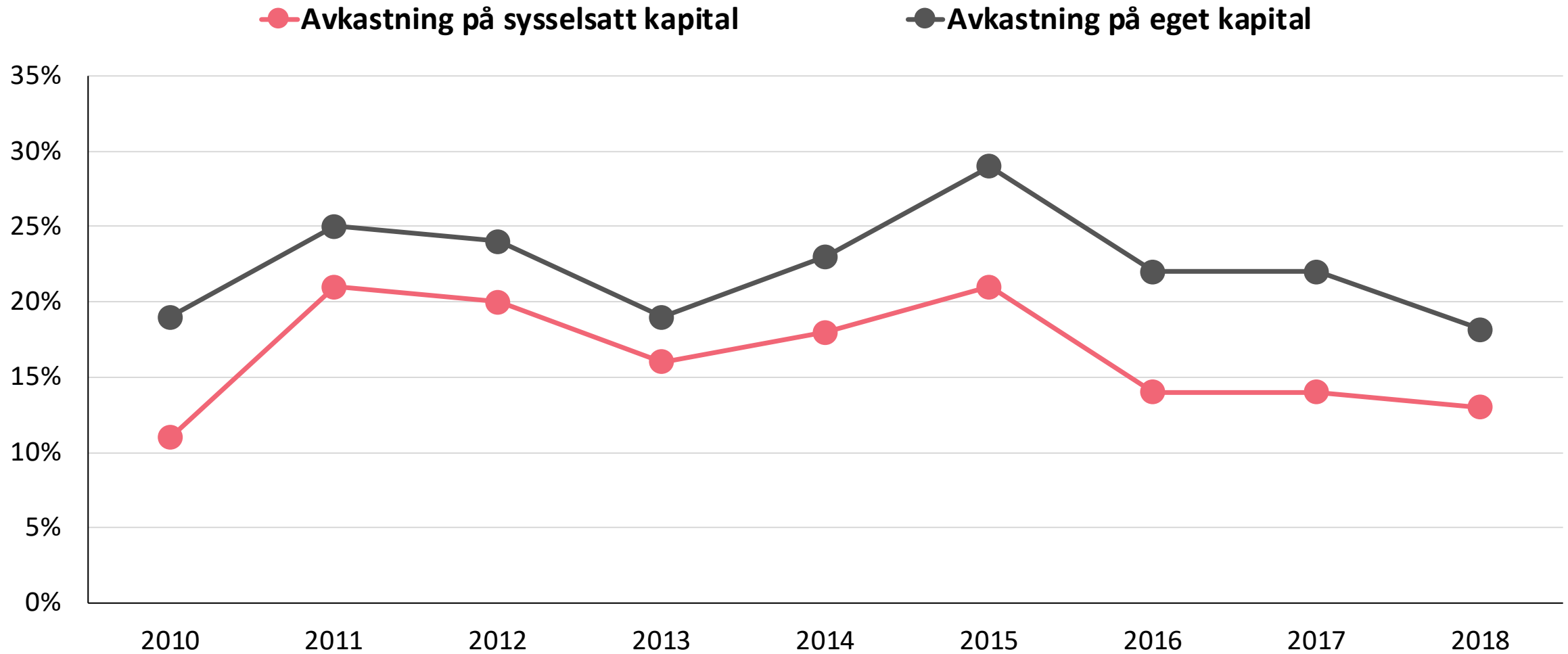


Rörelseresultat okt-dec

■ 2017 ■ 2018



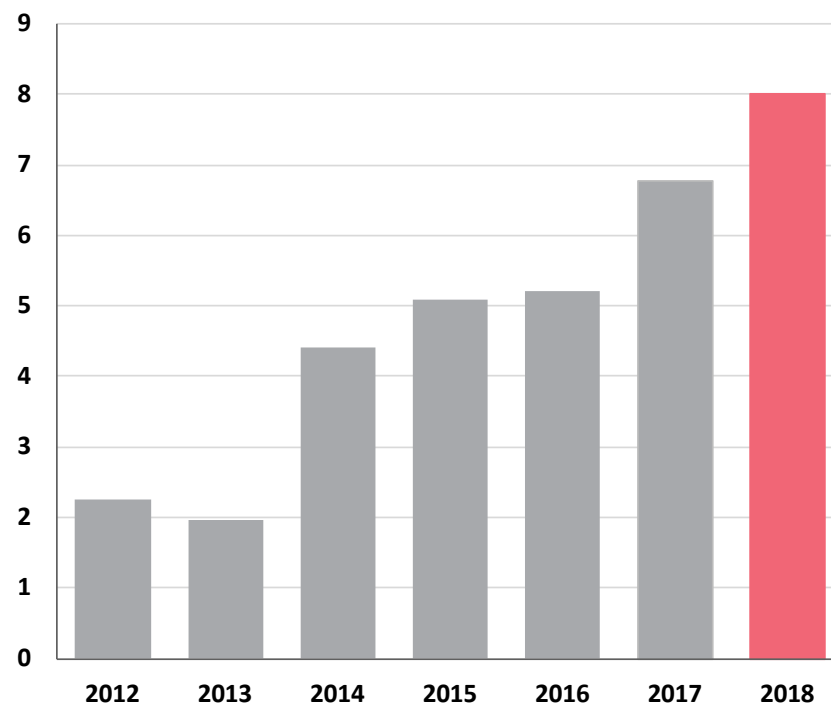
Tillväxt med bibehållen lönsamhet



Kassaflöde

(Mkr)	jan-dec	jan-dec
	2018	2017
DEN LÖPANDE VERKSAMHETEN		
Rörelseresultat	128,4	106,7
Justeringar för poster som ej ingår i kassaflöde	152,7	126,4
Ränta och skatt	-40,6	-33,5
KASSAFLÖDE FRÅN DEN LÖPANDE VERKSAMHETEN FÖRE FÖRÄNDRING AV RÖRELSEKAPITAL	240,5	199,6
Förändring av rörelsekapital	-43,4	-12,0
KASSAFLÖDE FRÅN DEN LÖPANDE VERKSAMHETEN	197,1	187,6
Kassaflöde från investeringsverksamheten	-276,9	-198,1
Kassaflöde från finansieringsverksamheten	254,0	-15,5
PERIODENS KASSAFLÖDE	174,2	-26,0
Likvida medel vid periodens början	58,0	80,9
LIKVIDA MEDEL INKLUSIVE KORTFRISTIGA PLACERINGAR VID PERIODENS SLUT	235,3	58,0

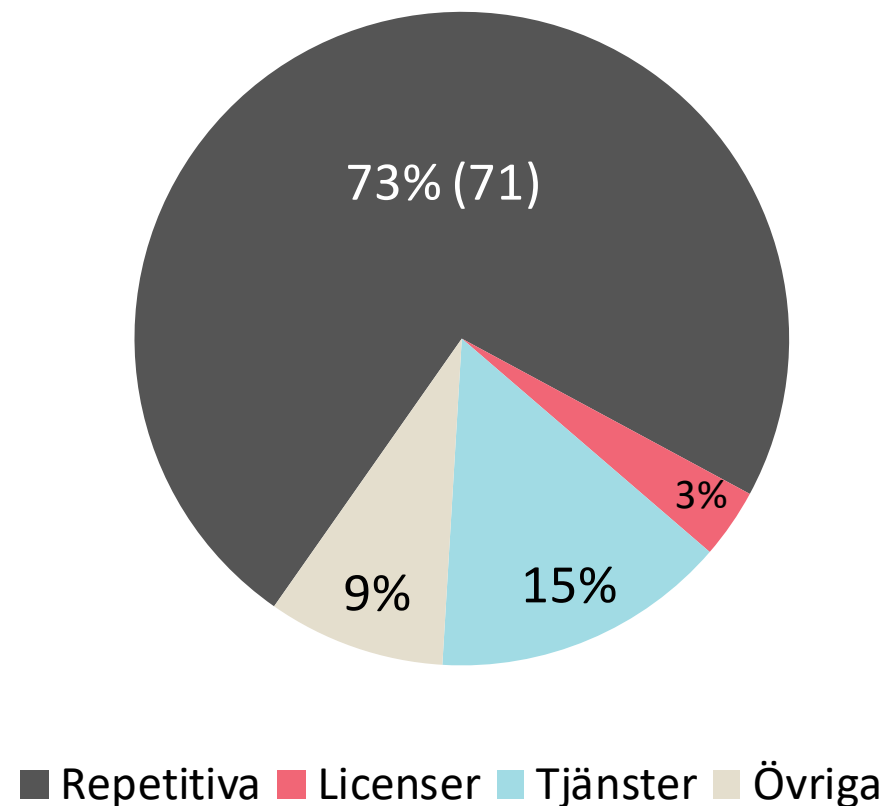
Kassaflöde per aktie (kr)



Resultaträkning ackumulerat

	jan-dec	jan-dec
Resultaträkning (Mkr)	2018	2017
RÖRELSENS INTÄKTER		
Repetitiva intäkter	743,9	610,0
Licensintäkter	35,0	39,6
Tjänsteintäkter	148,7	145,7
NETTOOMSÄTTNING	1 016,8	855,0
AKTIVERAT ARBETE FÖR EGEN RÄKNING	127,5	97,2
Personalkostnader	-526,4	-446,9
Avskrivningar	-152,1	-125,5
Övriga kostnader	-338,8	-270,3
RÖRELSENS KOSTNADER	-1 017,2	-842,7
RÖRELSERESULTAT FÖRE FÖRVÄRVSREL. KOSTN.	133,5	110,9
Finansiella poster & förvärvskostnader	-16,7	-12,7
RESULTAT EFTER FINANSIELLA POSTER	116,8	98,1
Skatt	-19,9	-18,7
PERIODENS RESULTAT	96,9	79,4
VINST PER AKTIE (kr/aktie)	3,23	2,70

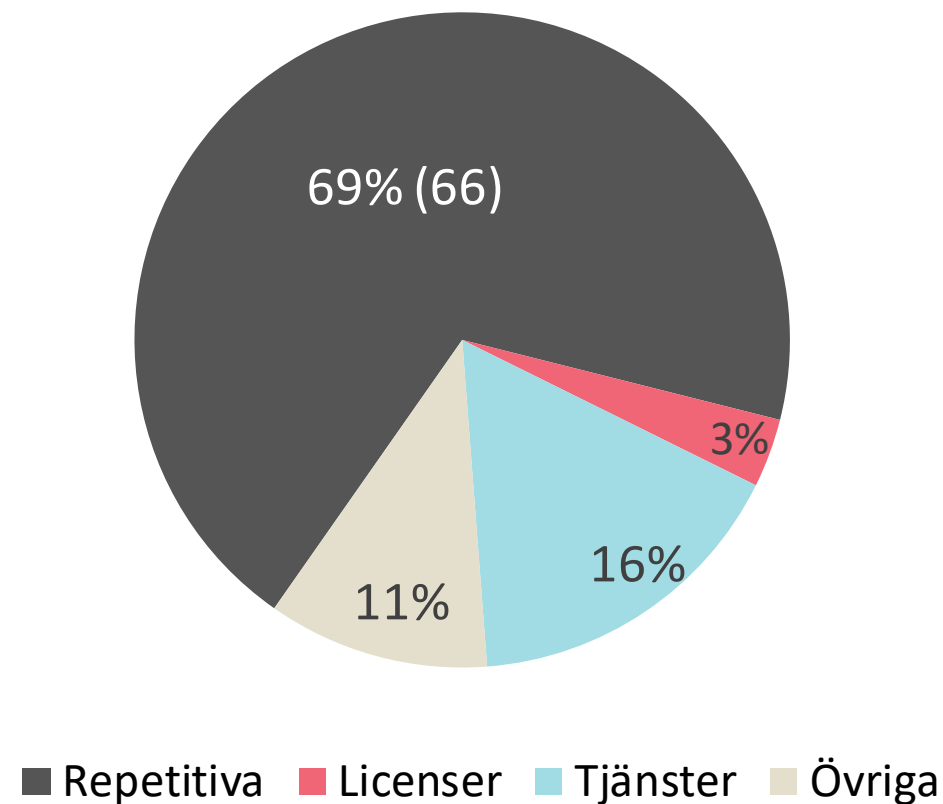
Intäktsfördelning januari-december



Resultaträkning perioden

	okt-dec	okt-dec
Resultaträkning (Mkr)	2018	2017
RÖRELSENS INTÄKTER		
Repetitiva intäkter	200,6	164,0
Licensintäkter	9,8	11,3
Tjänsteintäkter	47,7	40,8
NETTOOMSÄTTNING	289,9	246,7
AKTIVERAT ARBETE FÖR EGEN RÄKNING	34,8	29,3
Personalkostnader	-147,2	-126,8
Avskrivningar	-40,2	-34,4
Övriga kostnader	-106,1	-85,1
RÖRELSENS KOSTNADER	-293,5	-246,3
RÖRELSERESULTAT FÖRE FÖRVÄRSREL. KOSTN.	35,1	31,1
Finansiella poster + förvävsrelaterade kostnader	-4,6	-2,5
RESULTAT EFTER FINANSIELLA POSTER	30,6	28,6
Skatt	-0,7	-3,1
PERIODENS RESULTAT	29,8	25,5
VINST PER AKTIE (kr/aktie)	0,98	0,86

Intäktsfördelning oktober-december



Balansräkning

Balansräkning (Mkr)	2018-12-31	2017-12-31
ANLÄGGNINGSTILLGÅNGAR		
Balanserade utgifter för utvecklingsarbeten	269,0	197,9
Produkträttigheter, kundavtal och varumärken	476,4	463,8
Goodwill	385,6	282,6
Inventarier och byggnader	39,8	38,0
OMSÄTTNINGSTILLGÅNGAR		
Kortfristiga fordringar	255,1	209,6
Likvida medel och kortfristiga placeringar	235,3	57,9
SUMMA TILLGÅNGAR	1 675,6	1 262,0
TOTALT EGET KAPITAL	669,6	398,2
LÅNGFRISTIGA SKULDER	662,4	522,3
KORTFRISTIGA SKULDER	343,7	341,5
SUMMA EGET KAPITAL OCH SKULDER	1 675,6	1 262,0

JEK per aktie (kr)

