

Delårsrapport januari-mars 2019

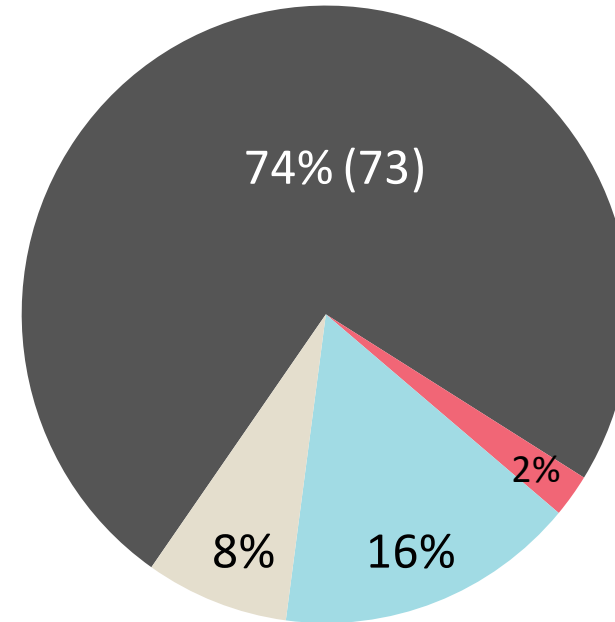


Delårsrapport januari-mars 2019

Fortsatt tillväxt och starkt kassaflöde

- Nettoomsättning 279 Mkr (222)
- Resultat efter finansnetto 33,4 Mkr (25,1)
- Rörelsemarginal 12,9 % (12,3)
- Vinst per aktie före utspädning 0,80 kr (0,66)
- Kassaflöde från den löpande verksamheten 182,4 Mkr (112,9)
- Förvärv av Avoine Oy

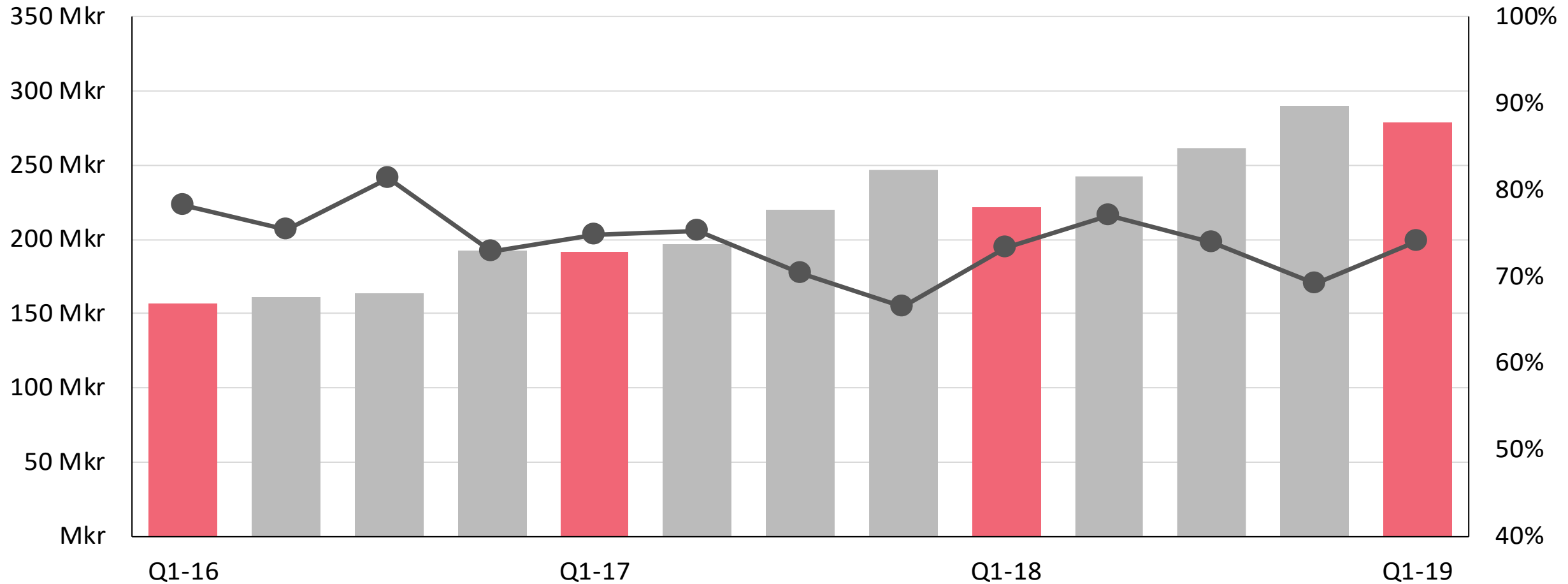
Intäktsfördelning januari-mars



■ Repetitiva ■ Licenser ■ Tjänster ■ Övriga

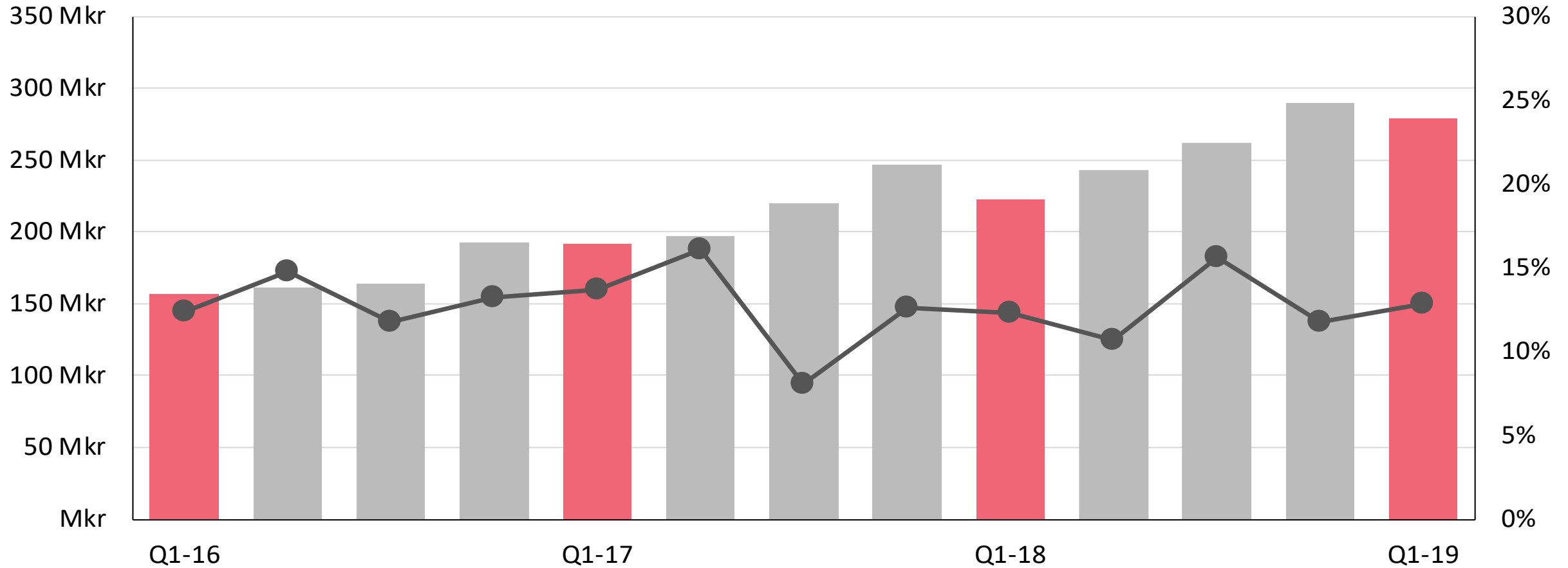
Omsättning och repetitiv andel per kvartal

■ Omsättning (miljon SEK) ● Repetitiv andel (%)



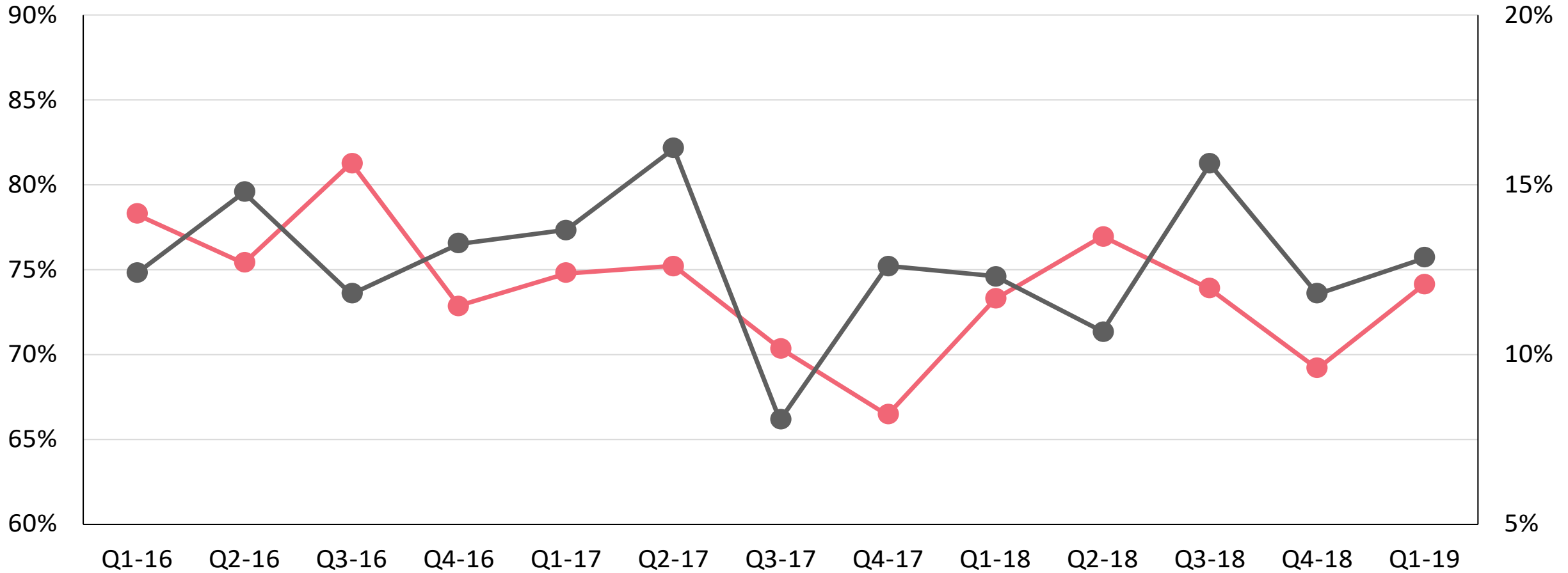
Omsättning och rörelsemarginal per kvartal

■ Omsättning (miljon SEK) ● Rörelsemarginal (%)



Koppling mellan repetitiva intäkter och rörelsemarginal

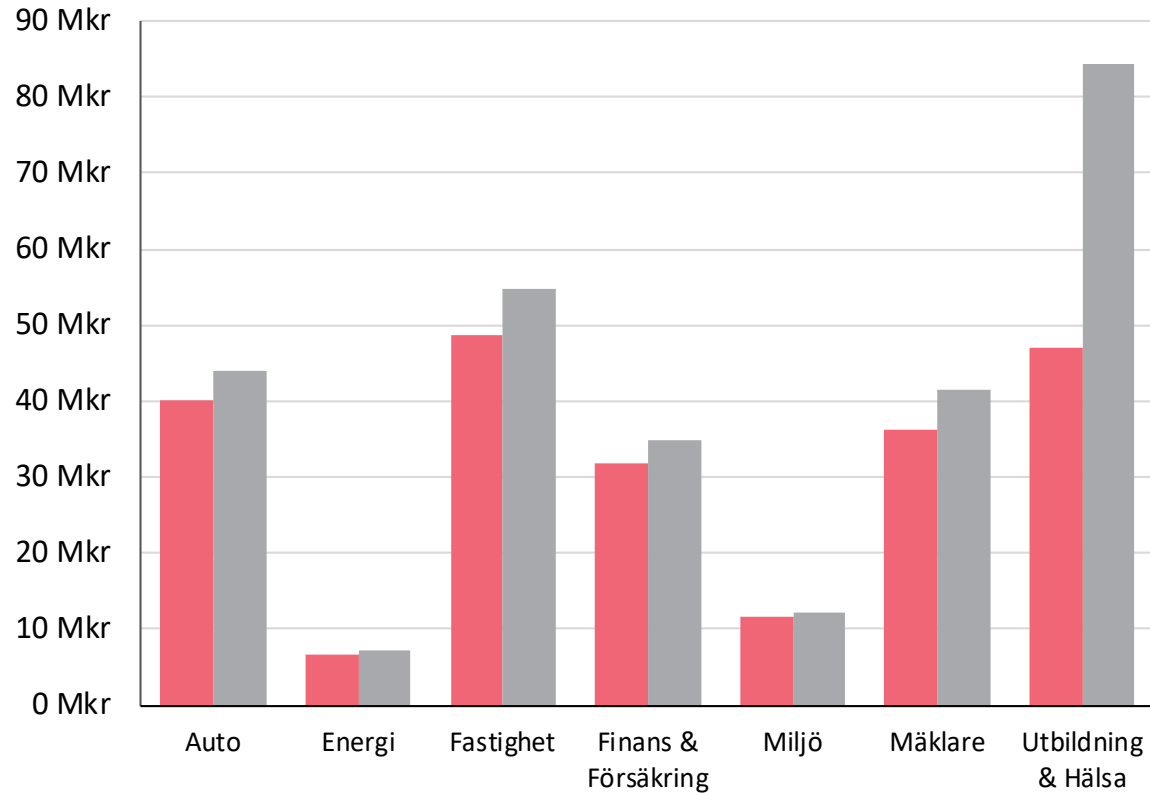
● Repetitiv andel (%) ● Rörelsemarginal (%)



Omsättning & rörelseresultat per Segment jan-mars

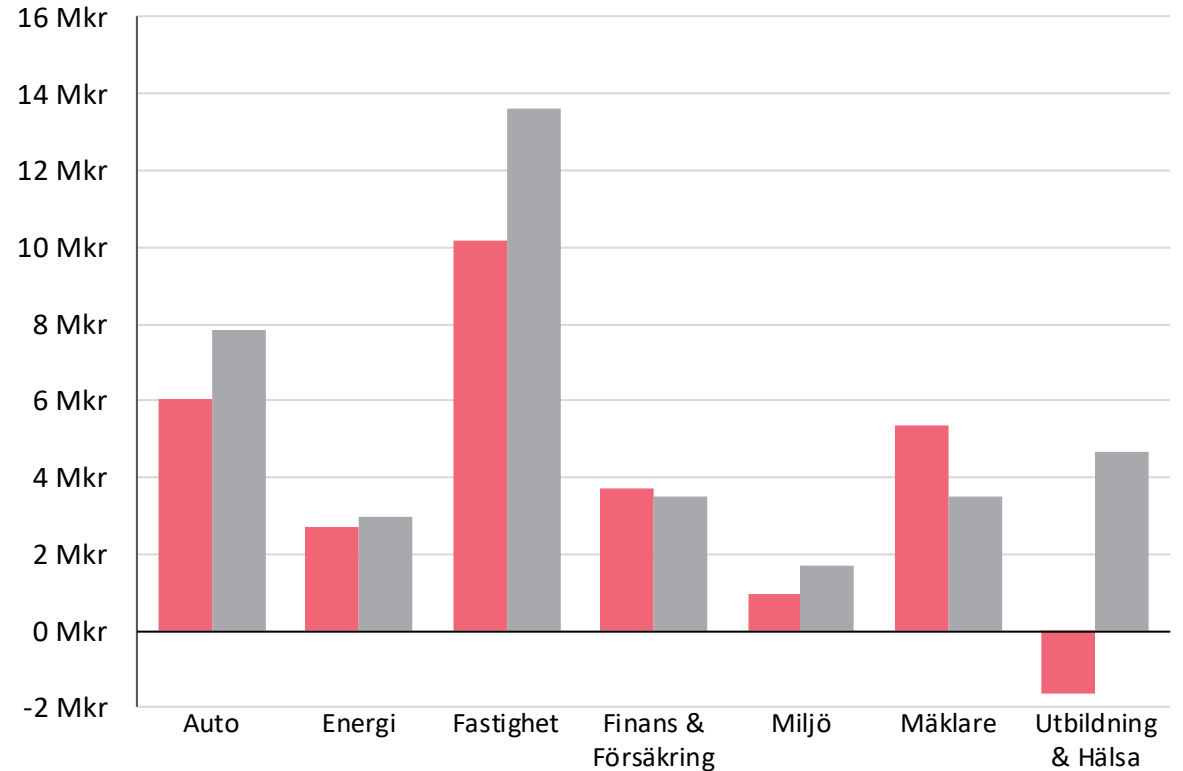
Omsättning jan-mars

■ 2018 ■ 2019

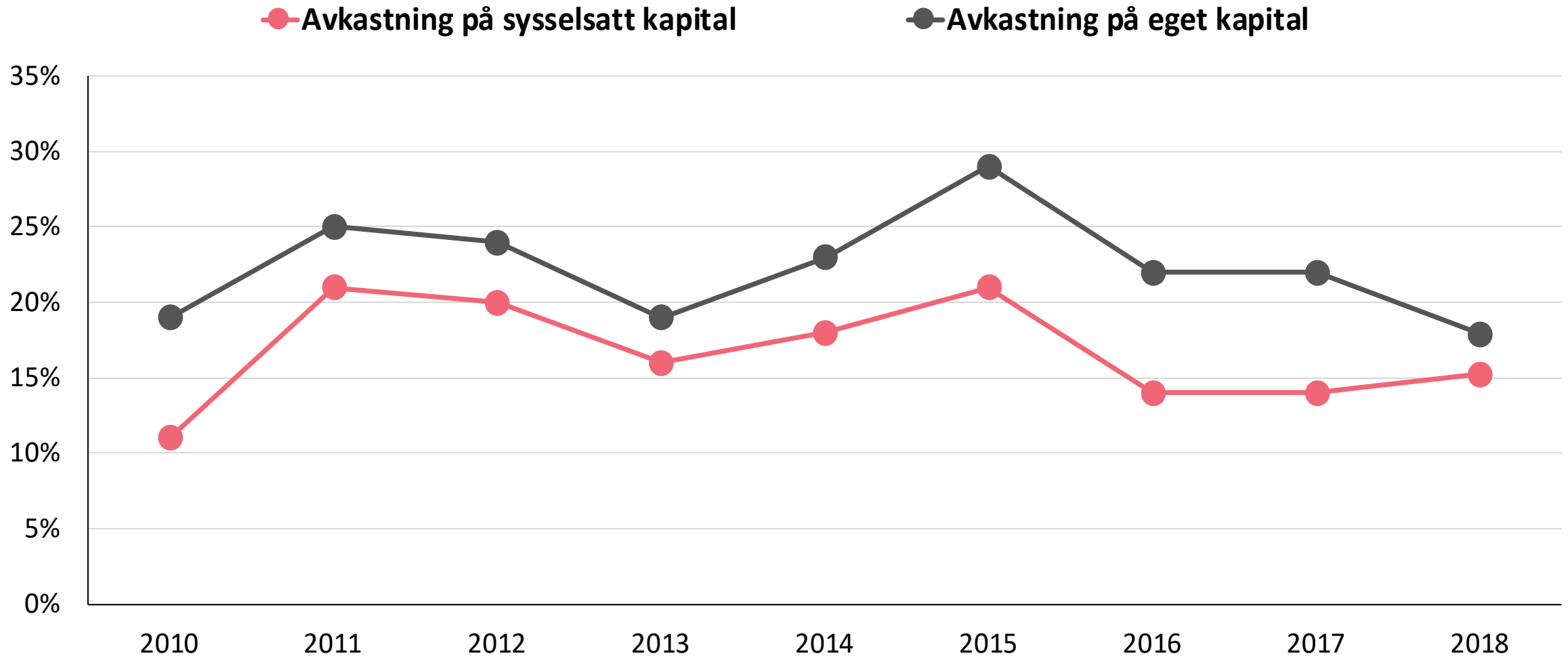


Rörelseresultat jan-mars

■ 2018 ■ 2019



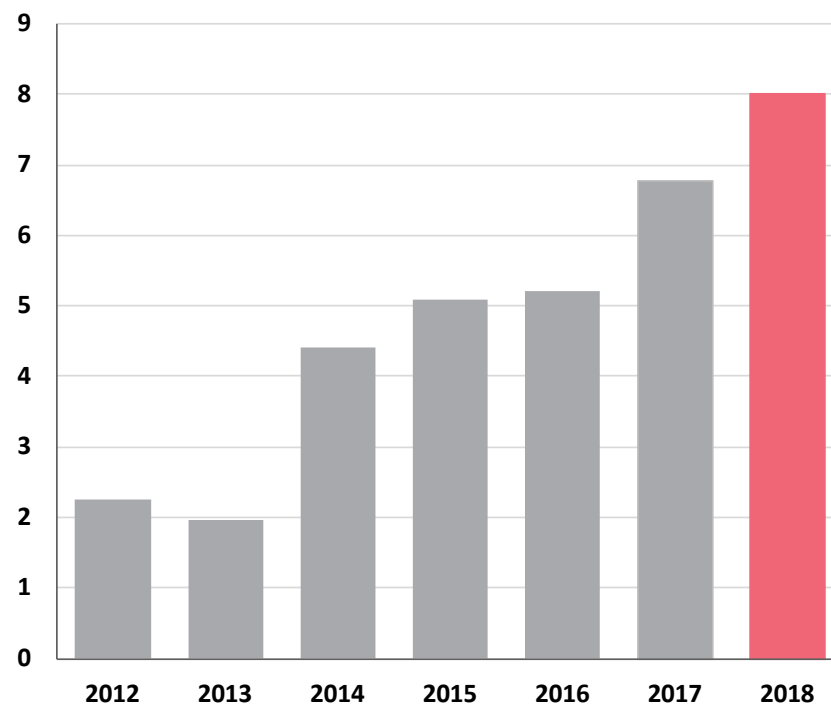
Tillväxt med bibehållen lönsamhet



Kassaflöde

(Mkr)	jan-mars	jan-mars
	2019	2018
DEN LÖPANDE VERKSAMHETEN		
Rörelseresultat	35,9	27,3
Justeringar för poster som ej ingår i kassaflöde	47,5	34,4
Ränta och skatt	-11,6	-12,3
KASSAFLÖDE FRÅN DEN LÖPANDE VERKSAMHETEN FÖRE FÖRÄNDRING AV RÖRELSEKAPITAL	71,7	49,4
Förändring av rörelsekapital	110,7	63,5
KASSAFLÖDE FRÅN DEN LÖPANDE VERKSAMHETEN	182,4	112,9
Kassaflöde från investeringsverksamheten	-59,9	-60,1
Kassaflöde från finansieringsverksamheten	-225,8	-53,4
PERIODENS KASSAFLÖDE	-103,2	-0,7
Likvida medel vid periodens början	235,3	58,0
LIKVIDA MEDEL INKLUSIVE KORTFRISTIGA PLACERINGAR VID PERIODENS SLUT	129,4	60,4

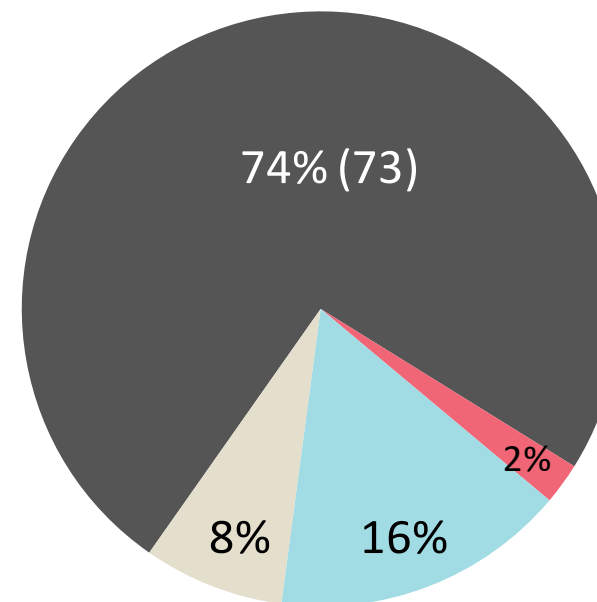
Kassaflöde per aktie (kr)



Resultaträkning ackumulerat

	jan-mars	jan-mars
Resultaträkning (Mkr)	2019	2018
RÖRELSENS INTÄKTER		
Repetitiva intäkter	206,9	163,0
Licensintäkter	6,3	7,6
Tjänsteintäkter	44,6	37,6
NETTOOMSÄTTNING	279,0	222,4
AKTIVERAT ARBETE FÖR EGEN RÄKNING	34,0	30,1
Personalkostnader	-146,7	-121,5
Avskrivningar	-47,7	-36,8
Övriga kostnader	-80,8	-69,2
RÖRELSENS KOSTNADER	-275,3	-227,5
RÖRELSERESULTAT FÖRE FÖRVÄRVSREL. KOSTN.	37,8	27,3
Finansiella poster & förvärvskostnader	-4,4	-2,2
RESULTAT EFTER FINANSIELLA POSTER	33,4	25,1
Skatt	-7,6	-5,3
PERIODENS RESULTAT	25,8	19,8
VINST PER AKTIE (kr/aktie)	0,80	0,66

Intäktsfördelning januari-mars



■ Repetitiva ■ Licenser ■ Tjänster ■ Övriga

Balansräkning

Balansräkning (Mkr)	2019-03-31	2018-03-31
ANLÄGGNINGSTILLGÅNGAR		
Balanserade utgifter för utvecklingsarbeten	292,7	219,2
Produkträttigheter, kundavtal och varumärken	478,5	467,2
Goodwill	424,8	289,9
Inventarier och byggnader	101,2	41,9
OMSÄTTNINGSTILLGÅNGAR		
Kortfristiga fordringar	174,1	134,1
Likvida medel och kortfristiga placeringar	129,4	60,3
SUMMA TILLGÅNGAR	1 615,3	1 226,2
TOTALT EGET KAPITAL	711,8	438,4
LÅNGFRISTIGA SKULDER	502,6	483,5
KORTFRISTIGA SKULDER	401,0	304,2
SUMMA EGET KAPITAL OCH SKULDER	1 615,3	1 226,2

JEK per aktie (kr)

