

Delårsrapport januari-september 2019



Delårsrapport januari - september 2019

Fortsatt tillväxt och starkt kassaflöde

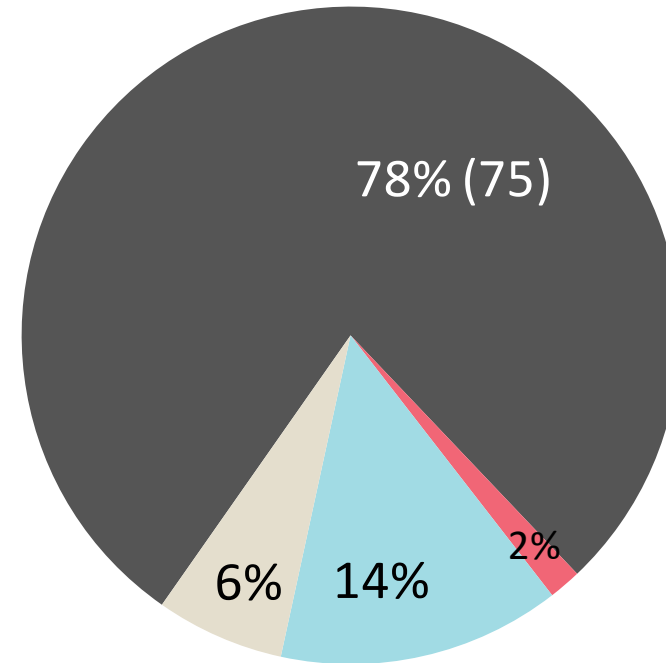
- Nettoomsättning 858,5 Mkr (726,9)
- EBITA 194,4 Mkr (156,2) motsvarande en EBITA marginal om 22,6 % (21,5)
- Rörelseresultat 118,1 Mkr (94,1) motsvarande en rörelsemarginal om 13,8 % (12,9)
- Resultat efter finansnetto 108,8 Mkr (86,3)
- Vinst per aktie före utspädning 2,66 kr (2,25)
- Kassaflöde från den löpande verksamheten 222 Mkr (149)

Delårsrapport juli - september 2019

Fortsatt tillväxt och starkt kassaflöde

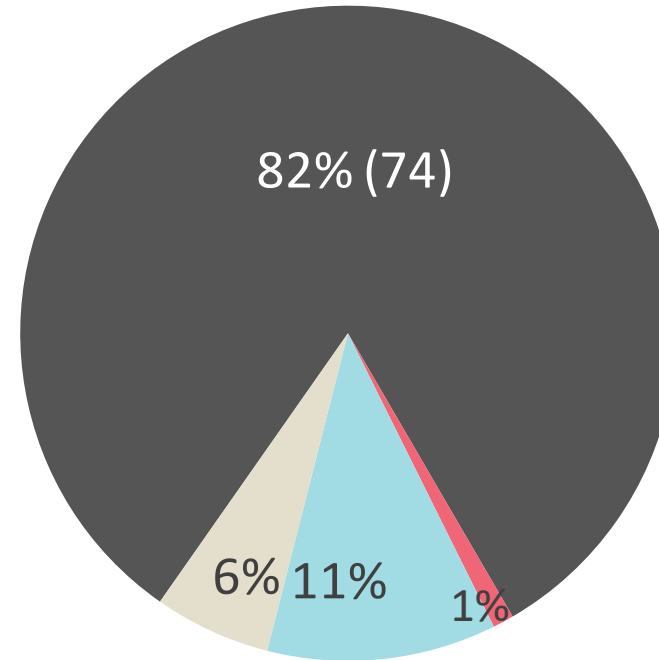
- Nettoomsättning 288,7 Mkr (261,7)
- EBITA 69,1 Mkr (61,5) motsvarande en EBITA marginal om 23,9 % (23,5)
- Rörelseresultat 45,0 Mkr (40,9) motsvarande en rörelsemarginal om 15,6 % (15,6)
- Resultat efter finansnetto 41,0 Mkr (38,1)
- Vinst per aktie före utspädning 1,11 kr (0,96)
- Kassaflöde från den löpande verksamheten 36,2 Mkr (28,8)

Intäktsfördelning jan - sept



■ Repetitiva ■ Licenser ■ Tjänster ■ Övriga

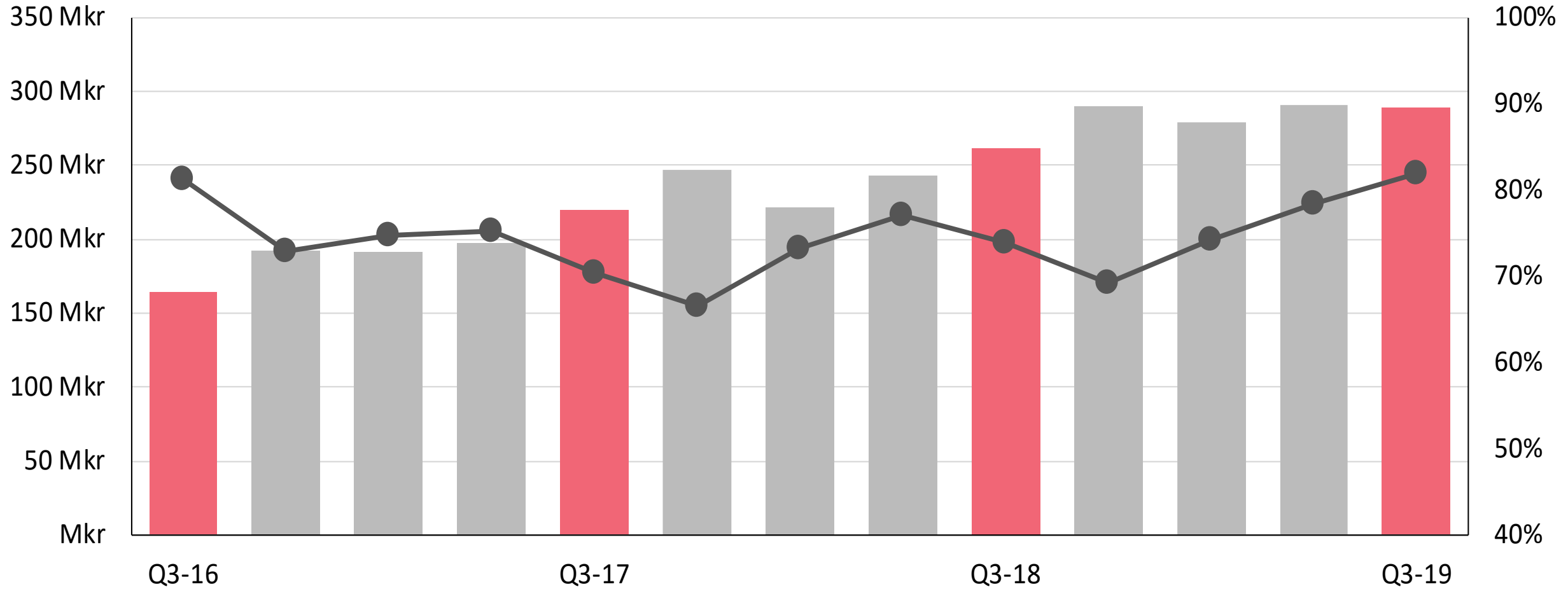
Intäktsfördelning juli – sept



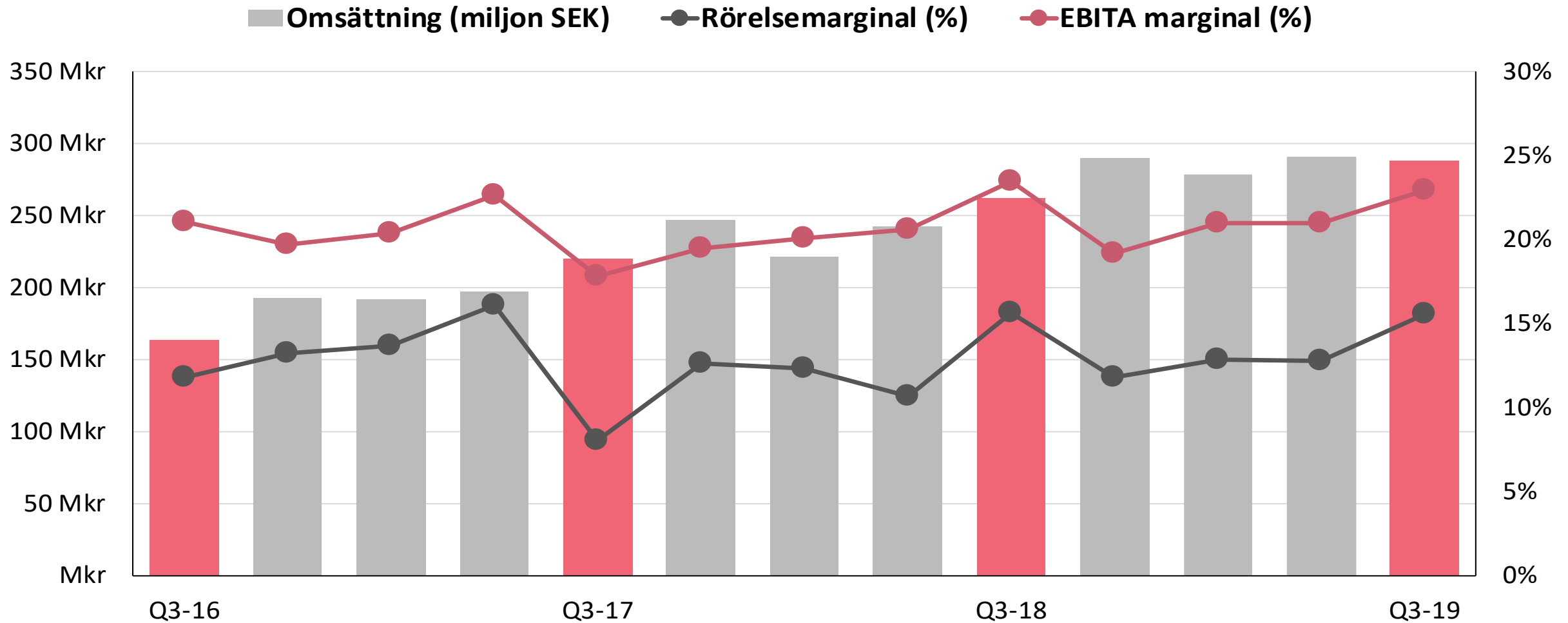
■ Repetitiva ■ Licenser ■ Tjänster ■ Övriga

Omsättning och repetitiv andel per kvartal

■ Omsättning (miljon SEK) ● Repetitiv andel (%)

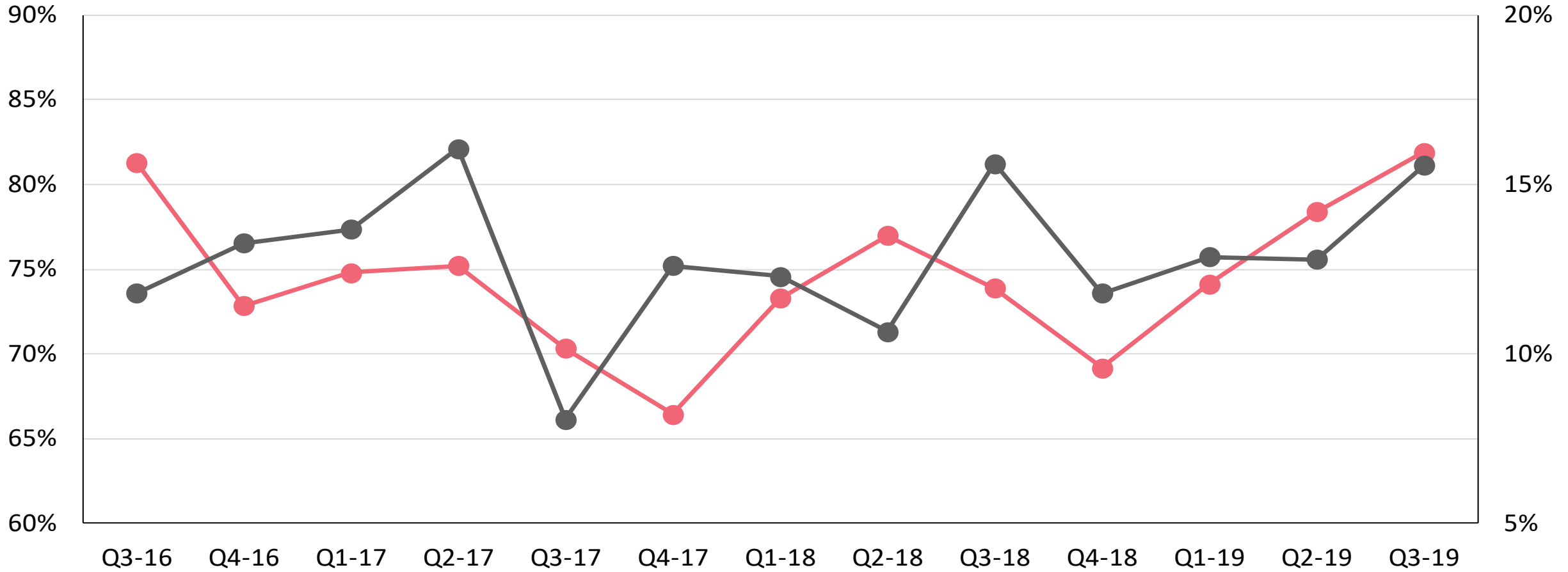


Omsättning, rörelse- och EBITA marginal per kvartal



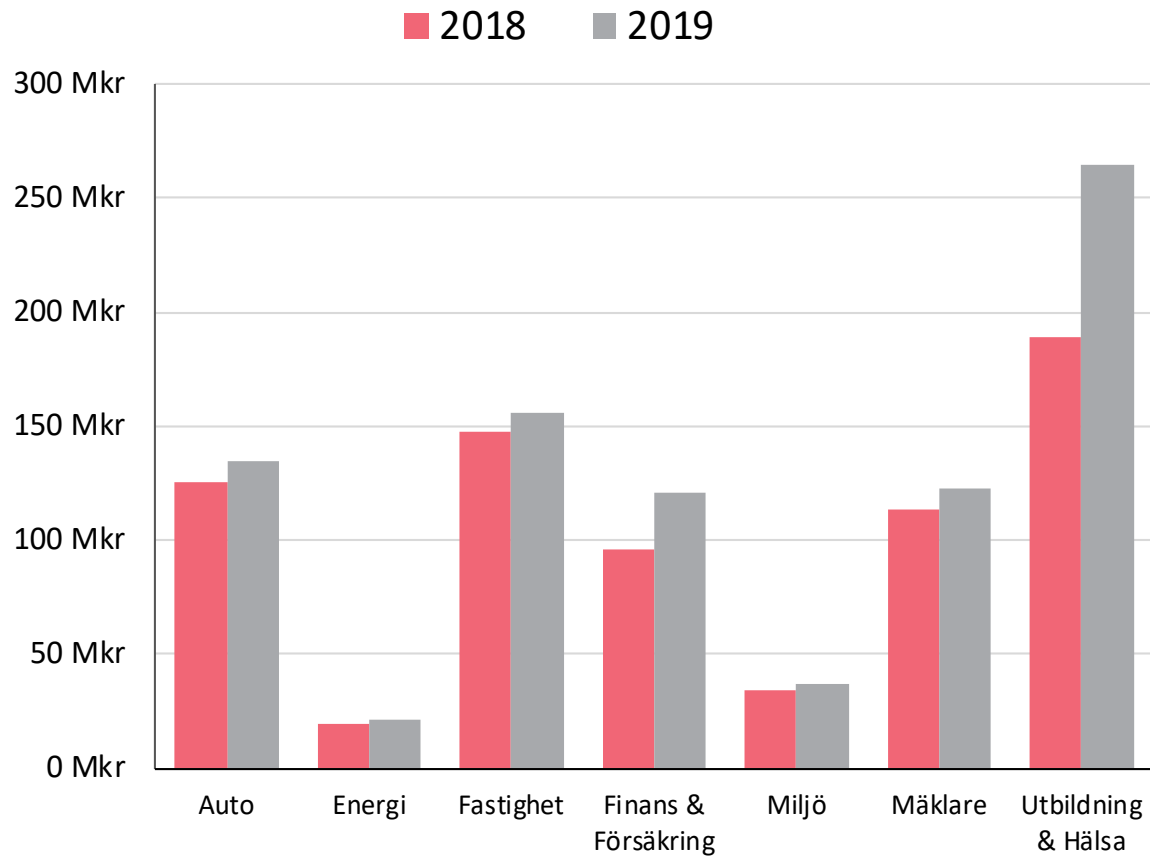
Koppling mellan repetitiva intäkter och rörelsemarginal

● Repetitiv andel (%) ● Rörelsemarginal (%)

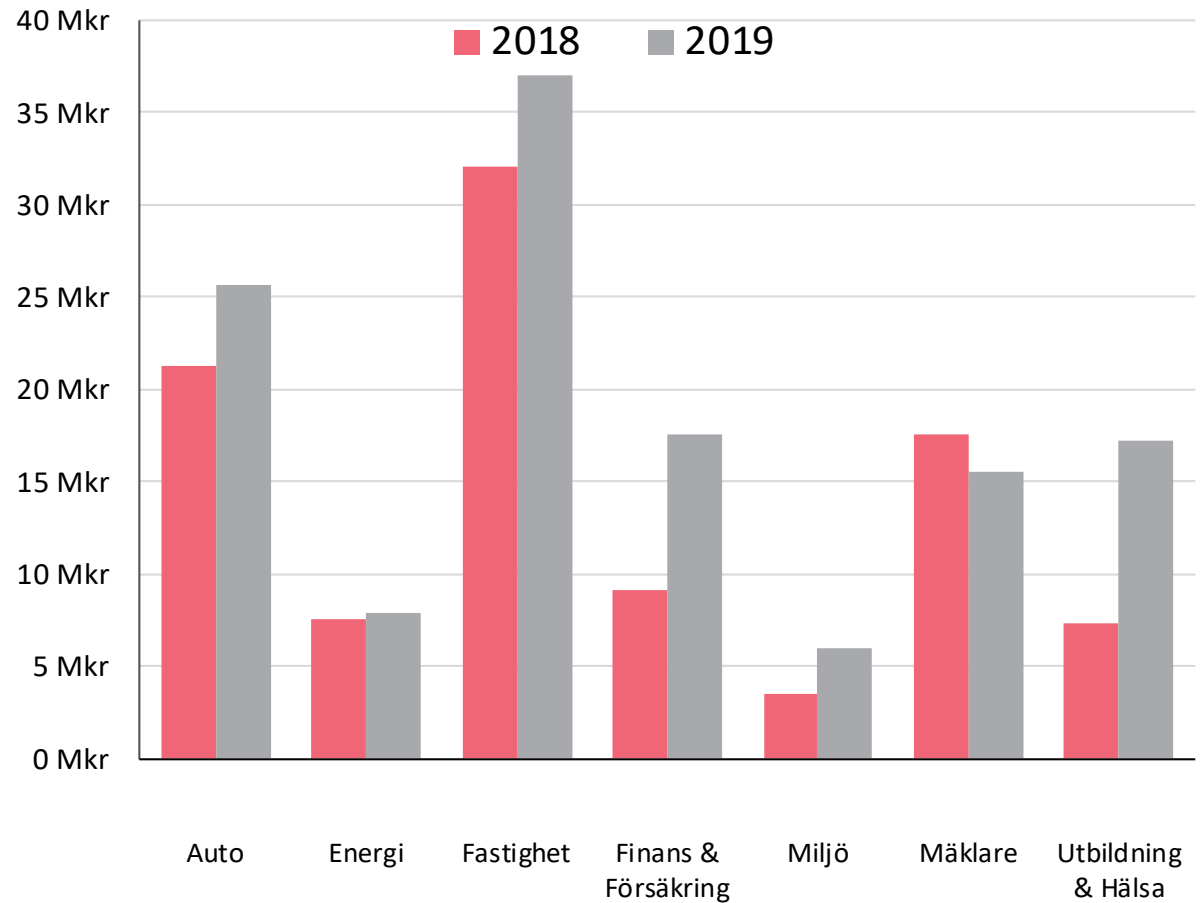


Omsättning & rörelseresultat per Segment jan - sept

Omsättning jan-sept



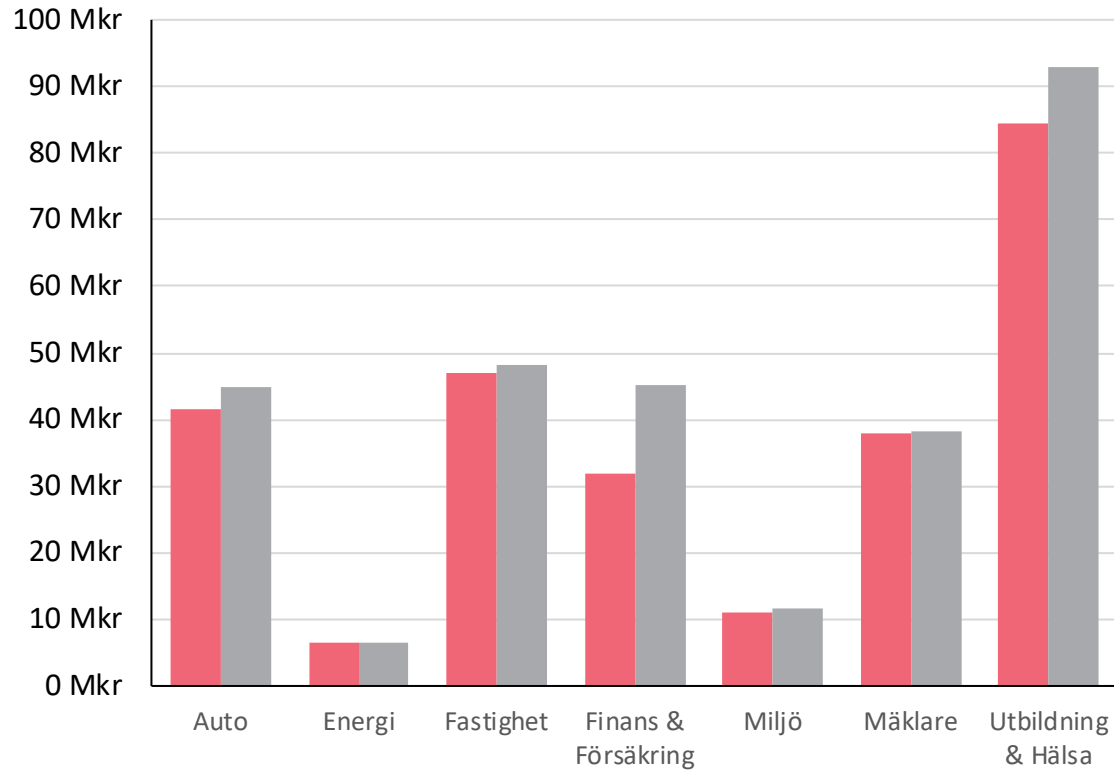
Rörelseresultat jan-sept



Omsättning & rörelseresultat per Segment juli - sept

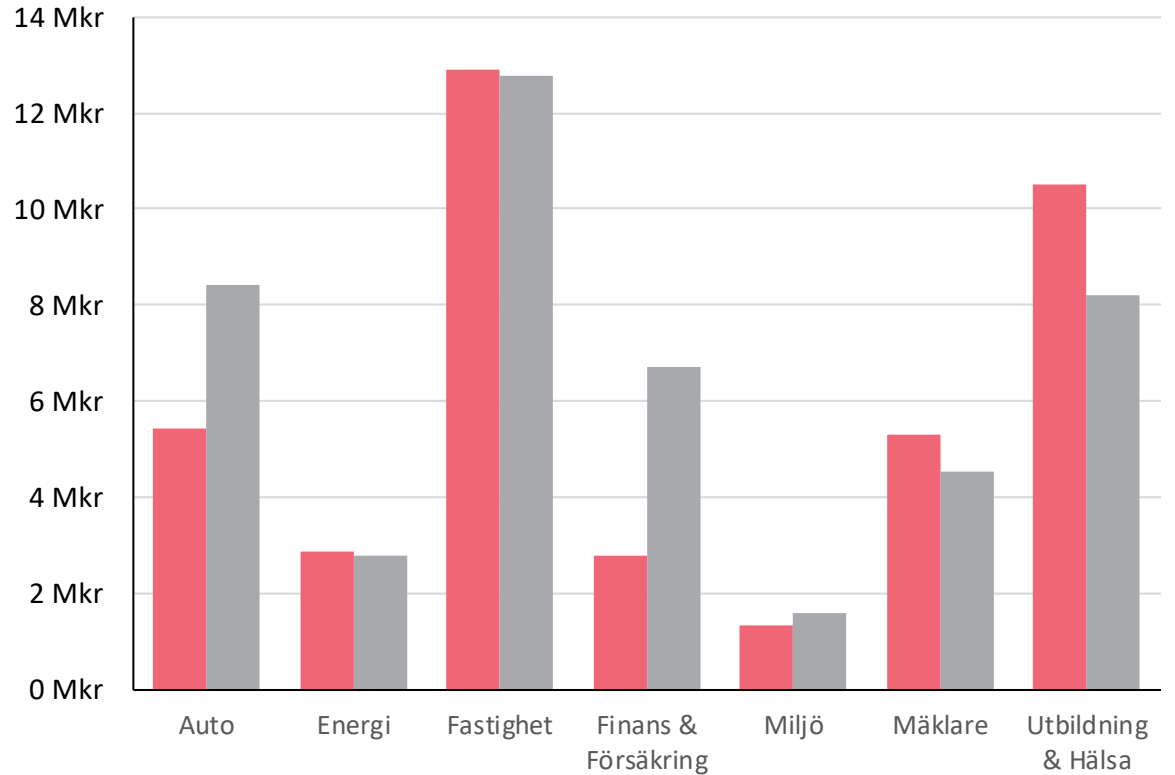
Omsättning juli-sept

■ 2018 ■ 2019

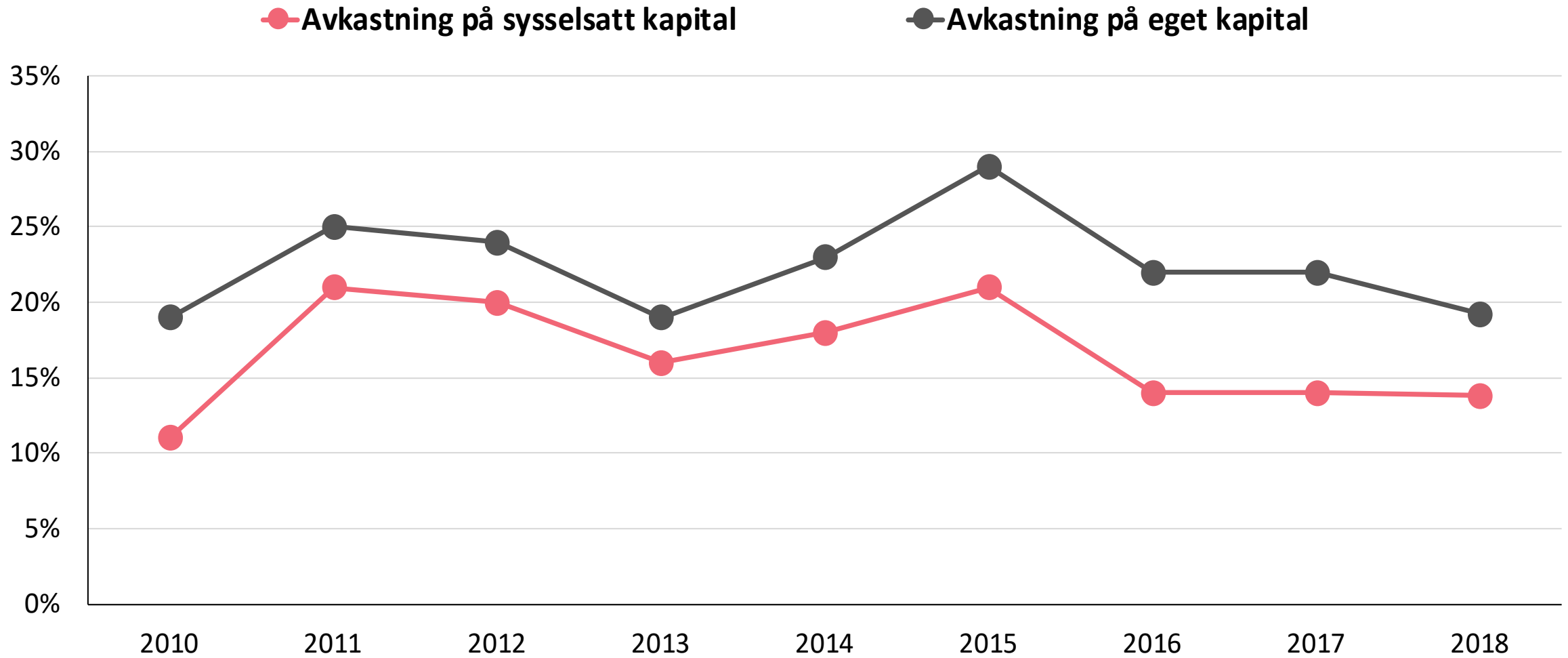


Rörelseresultat juli-sept

■ 2018 ■ 2019



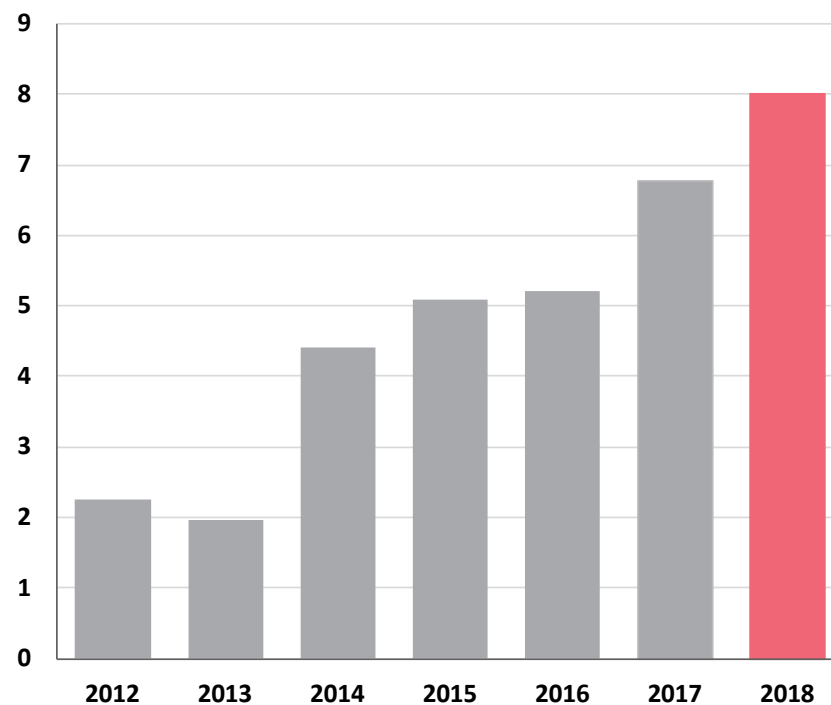
Tillväxt med bibehållen lönsamhet



Kassaflöde

(Mkr)	jan-sept	jan-sept
	2019	2018
DEN LÖPANDE VERKSAMHETEN		
Rörelseresultat	118,1	94,1
Justeringar för poster som ej ingår i kassaflöde	149,5	112,7
Ränta och skatt	-35,4	-33,8
KASSAFLÖDE FRÅN DEN LÖPANDE VERKSAMHETEN FÖRE FÖRÄNDRING AV RÖRELSEKAPITAL	232,2	173,0
Förändring av rörelsekapital	-10,6	-24,4
KASSAFLÖDE FRÅN DEN LÖPANDE VERKSAMHETEN	221,6	148,6
Kassaflöde från investeringsverksamheten	-273,8	-210,6
Kassaflöde från finansieringsverksamheten	-111,9	60,5
PERIODENS KASSAFLÖDE	-164,0	-1,5
Likvida medel vid periodens början	235,3	58,0
LIKVIDA MEDEL INKLUSIVE KORTFRISTIGA PLACERINGAR VID PERIODENS SLUT	70,8	61,0

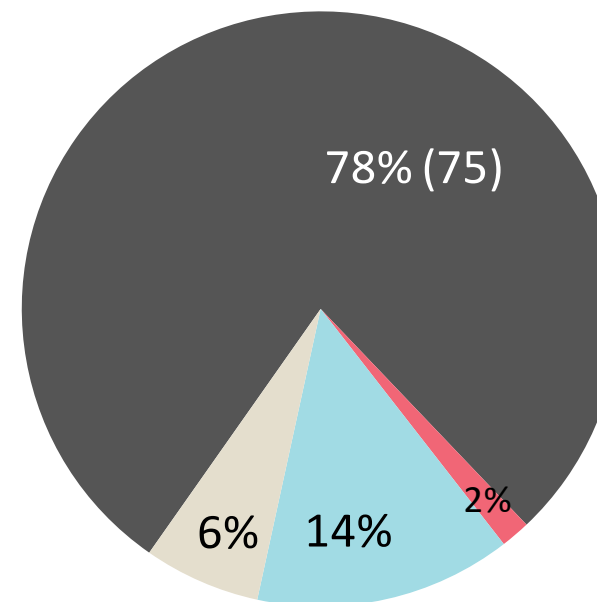
Kassaflöde per aktie (kr)



Resultaträkning ackumulerat

	jan-sept	jan-sept
Resultaträkning (Mkr)	2019	2018
RÖRELSENS INTÄKTER		
Repetitiva intäkter	671,2	543,3
Licensintäkter	13,7	25,2
Tjänsteintäkter	119,4	101,0
NETTOOMSÄTTNING	858,5	726,9
AKTIVERAT ARBETE FÖR EGEN RÄKNING	103,5	92,8
Personalkostnader	-444,5	-379,1
Avskrivningar	-150,7	-114,3
Övriga kostnader	-240,0	-230,3
RÖRELSENS KOSTNADER	-835,3	-723,7
RÖRELSERESULTAT FÖRE FÖRVÄRVSREL. KOSTN.	126,8	98,4
Finansiella poster & förvärvskostnader	-18,0	-12,1
RESULTAT EFTER FINANSIELLA POSTER	108,8	86,2
Skatt	-22,6	-19,1
PERIODENS RESULTAT	86,2	67,1
VINST PER AKTIE (kr/aktie)	2,66	2,25

Intäktsfördelning januari-sept

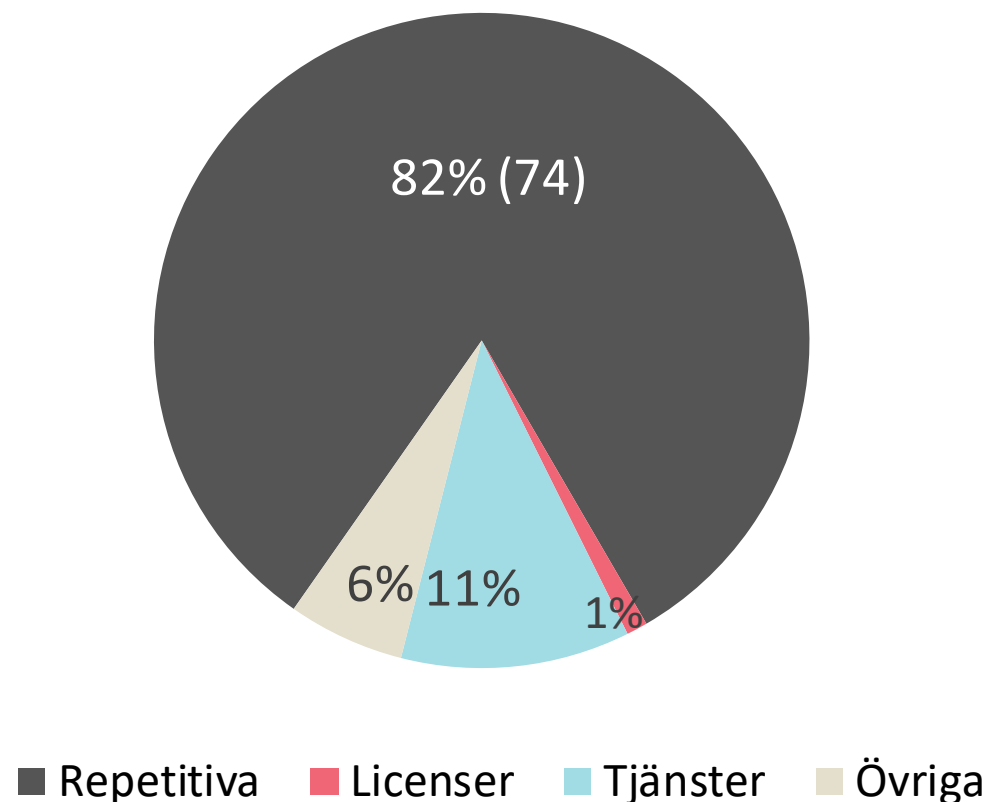


■ Repetitiva ■ Licenser ■ Tjänster ■ Övriga

Resultaträkning perioden

	juli-sept	juli-sept
Resultaträkning (Mkr)	2019	2018
RÖRELSENS INTÄKTER		
Repetitiva intäkter	236,4	193,3
Licensintäkter	3,0	11,7
Tjänsteintäkter	32,6	27,0
NETTOOMSÄTTNING	288,7	261,7
AKTIVERAT ARBETE FÖR EGEN RÄKNING	34,3	30,2
Personalkostnader	-148,8	-125,9
Avskrivningar	-52,3	-39,0
Övriga kostnader	-76,9	-85,9
RÖRELSENS KOSTNADER	-278,0	-250,8
RÖRELSERESULTAT FÖRE FÖRVÄRVSREL. KOSTN.	45,0	41,1
Finansiella poster + förvärvsrelaterade kostnader	-3,9	-3,0
RESULTAT EFTER FINANSIELLA POSTER	41,0	38,1
Skatt	-5,2	-9,4
PERIODENS RESULTAT	35,9	28,7
VINST PER AKTIE (kr/aktie)	1,11	0,96

Intäktsfördelning juli-sept



Balansräkning

Balansräkning (Mkr)	2019-09-30	2018-09-30
ANLÄGGNINGSTILLGÅNGAR		
Balanserade utgifter för utvecklingsarbeten	332,8	253,9
Produkträttigheter, kundavtal och varumärken	511,3	491,8
Goodwill	592,2	377,9
Inventarier och byggnader	92,3	38,7
OMSÄTTNINGSTILLGÅNGAR		
Kortfristiga fordringar	189,0	170,8
Likvida medel och kortfristiga placeringar	70,8	61,0
SUMMA TILLGÅNGAR	1 804,2	1 408,8
TOTALT EGET KAPITAL	749,9	455,4
LÅNGFRISTIGA SKULDER	735,0	680,8
KORTFRISTIGA SKULDER	319,3	272,6
SUMMA EGET KAPITAL OCH SKULDER	1 804,2	1 408,8

JEK per aktie (kr)

