

The background is a solid green color with several abstract, white, curved lines that sweep across the page from the bottom left towards the top right. The lines vary in thickness and curvature, creating a sense of movement and flow.

Delårsrapport Q3 2016

Delårsrapport januari – september 2016

NEGATIV VALUTAEFFEKT MEN STÄRKT KASSAFLÖDE

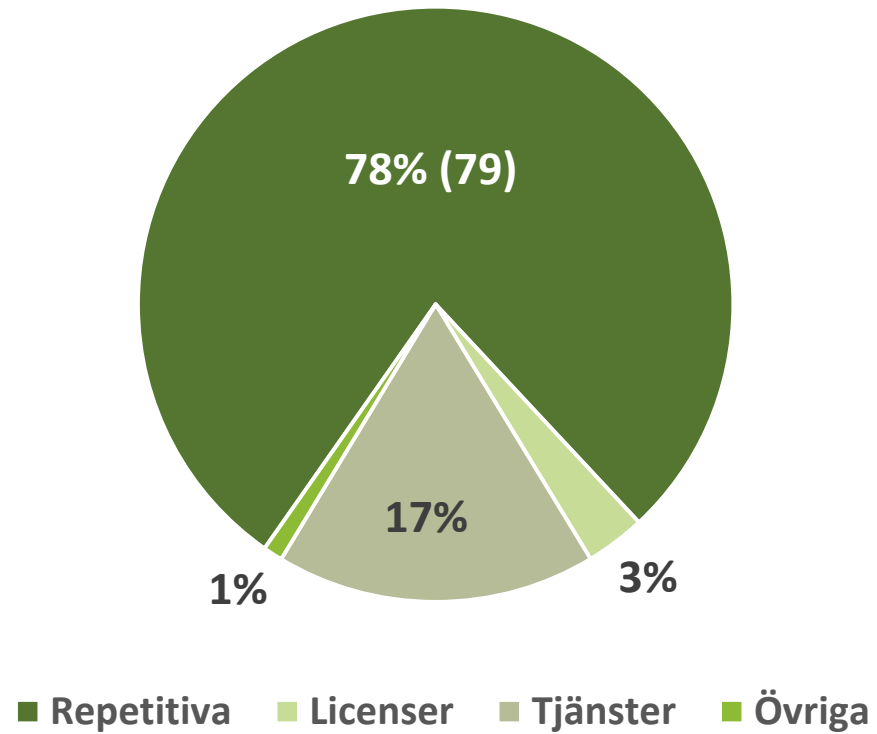
- Nettoomsättning 483 Mkr (448)
- Resultat efter finansnetto 57,6 Mkr (67,8)
- Rörelsemarginal 13,0 % (16,1)
- Vinst per aktie före utspädning 1,56 kr (1,80)
- Kassaflöde från den löpande verksamheten 123,8 Mkr (105,8)

NEGATIV VALUTAEFFEKT MEN STÄRKT KASSAFLÖDE

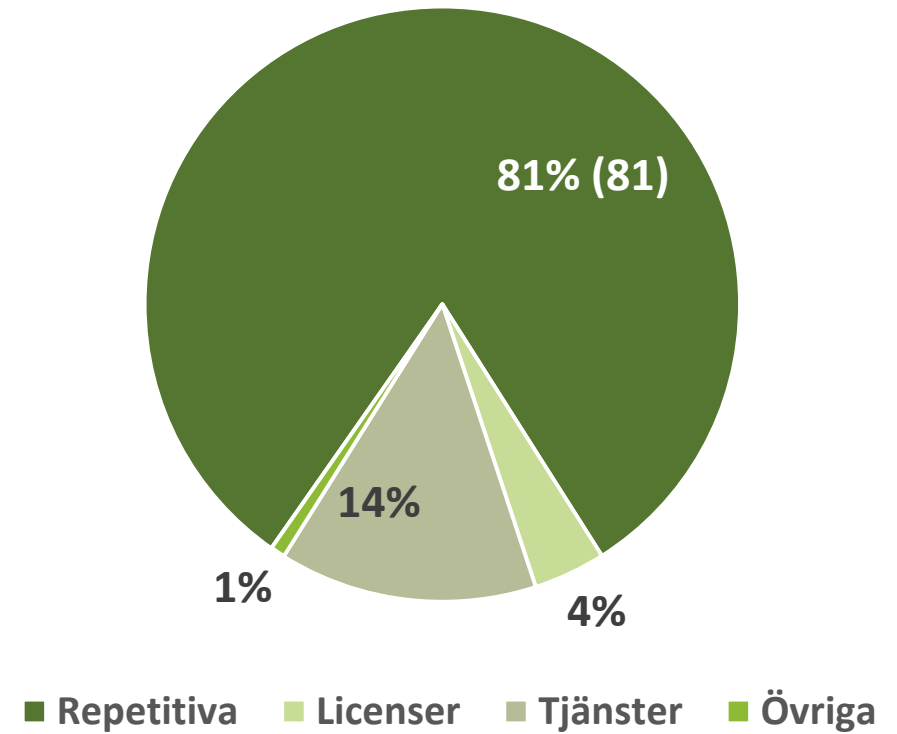
- Nettoomsättning 164 Mkr (152)
- Resultat efter finansnetto 17,1 Mkr (24,0)
- Rörelsemarginal 11,8 % (16,8)
- Vinst per aktie före utspädning 0,48 kr (0,65)
- Kassaflöde från den löpande verksamheten 17,9 Mkr (7,2)
- Avyttring av Media samt förvärv av Tietomitta OY och Futursoft OY

Intäktsfördelning

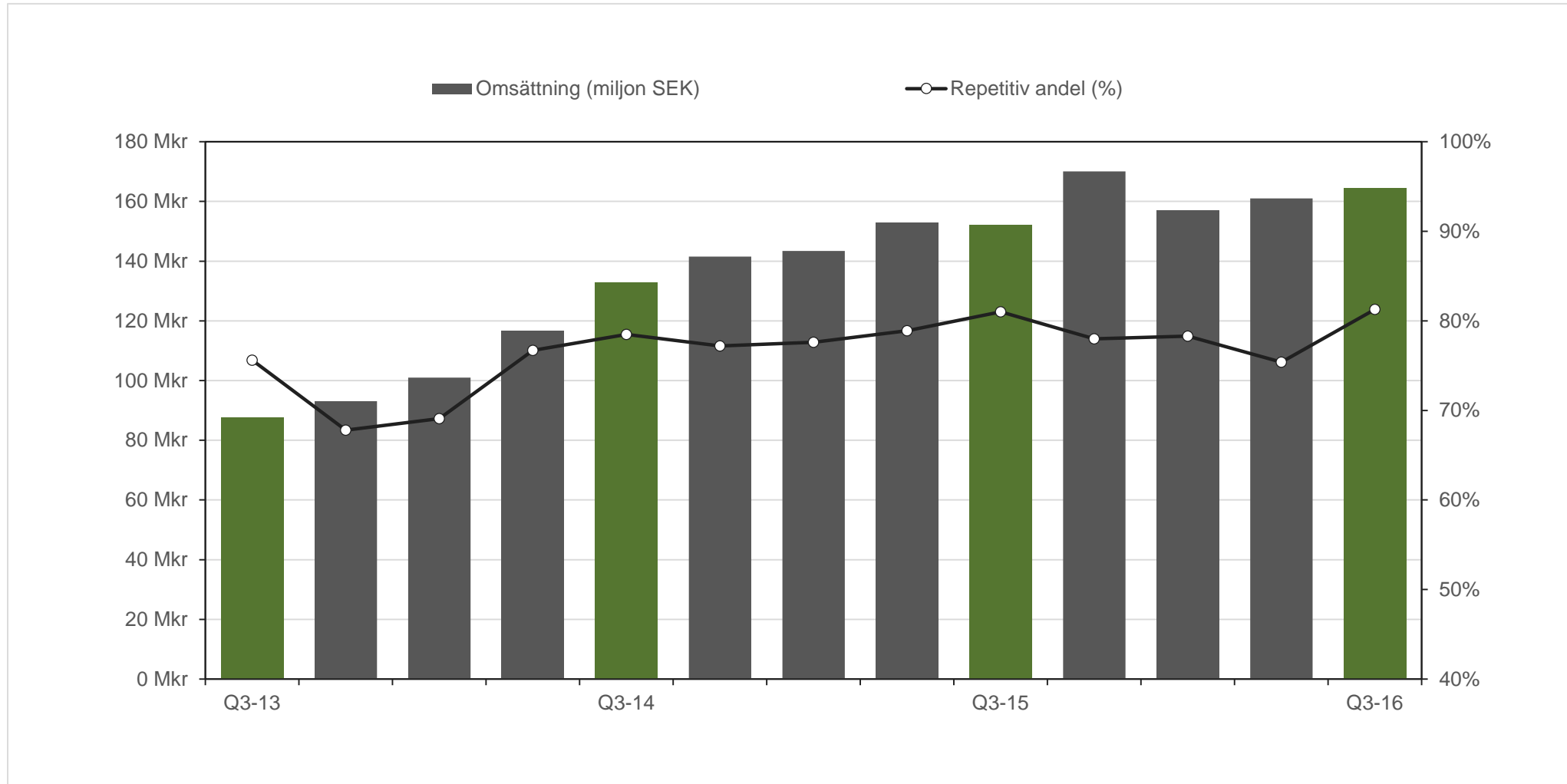
Intäktsfördelning jan-sep



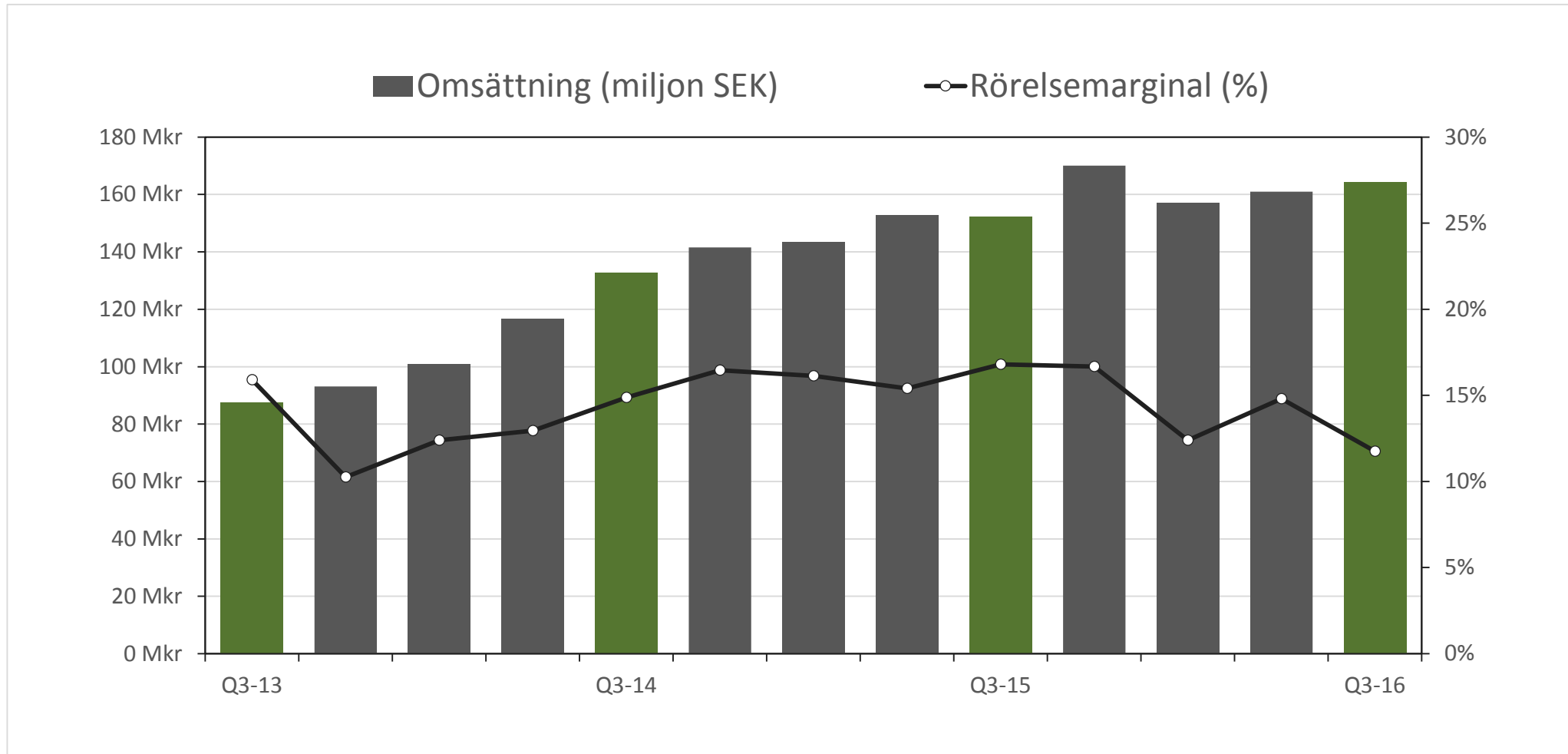
Intäktsfördelning jul-sep



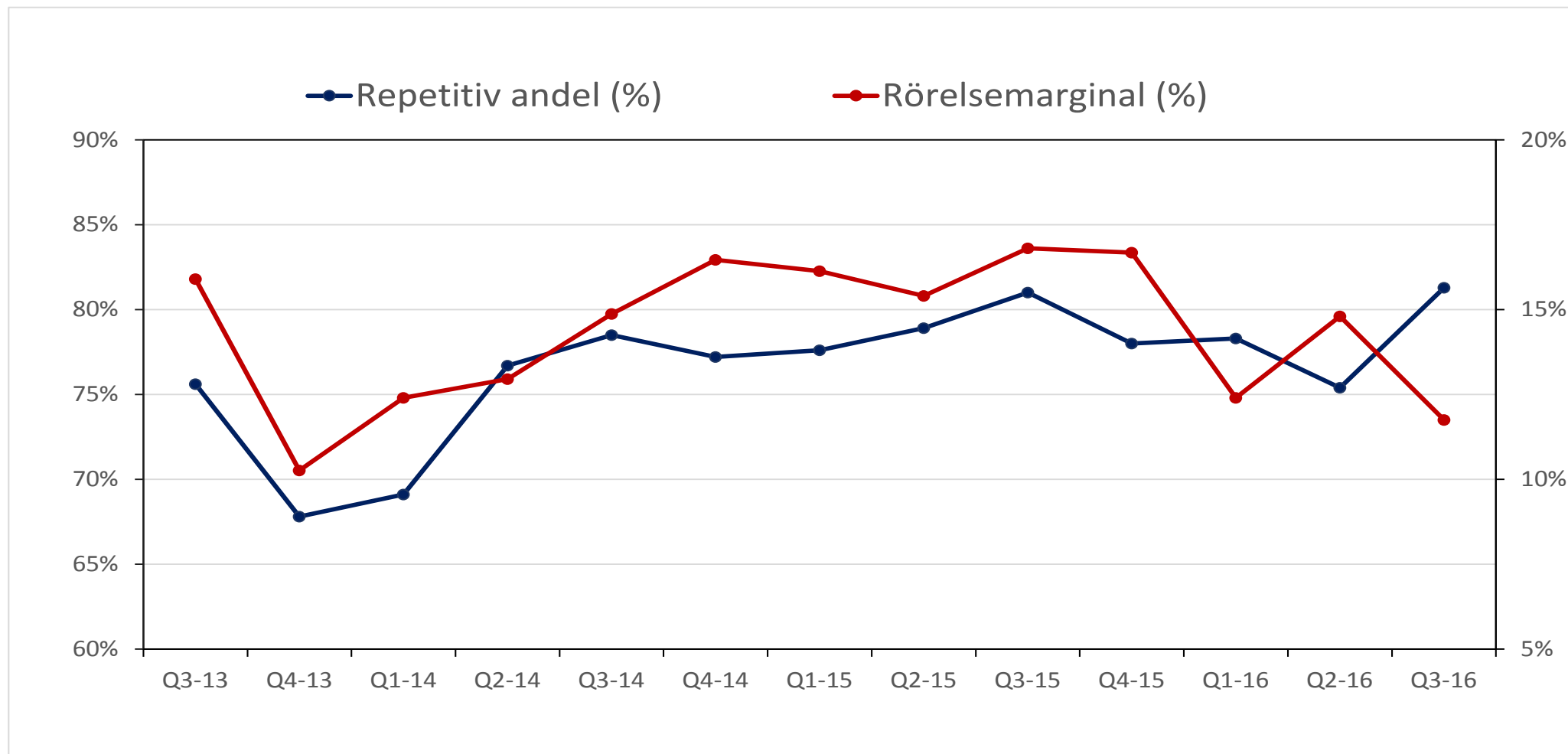
Omsättning och repetitiv andel per kvartal



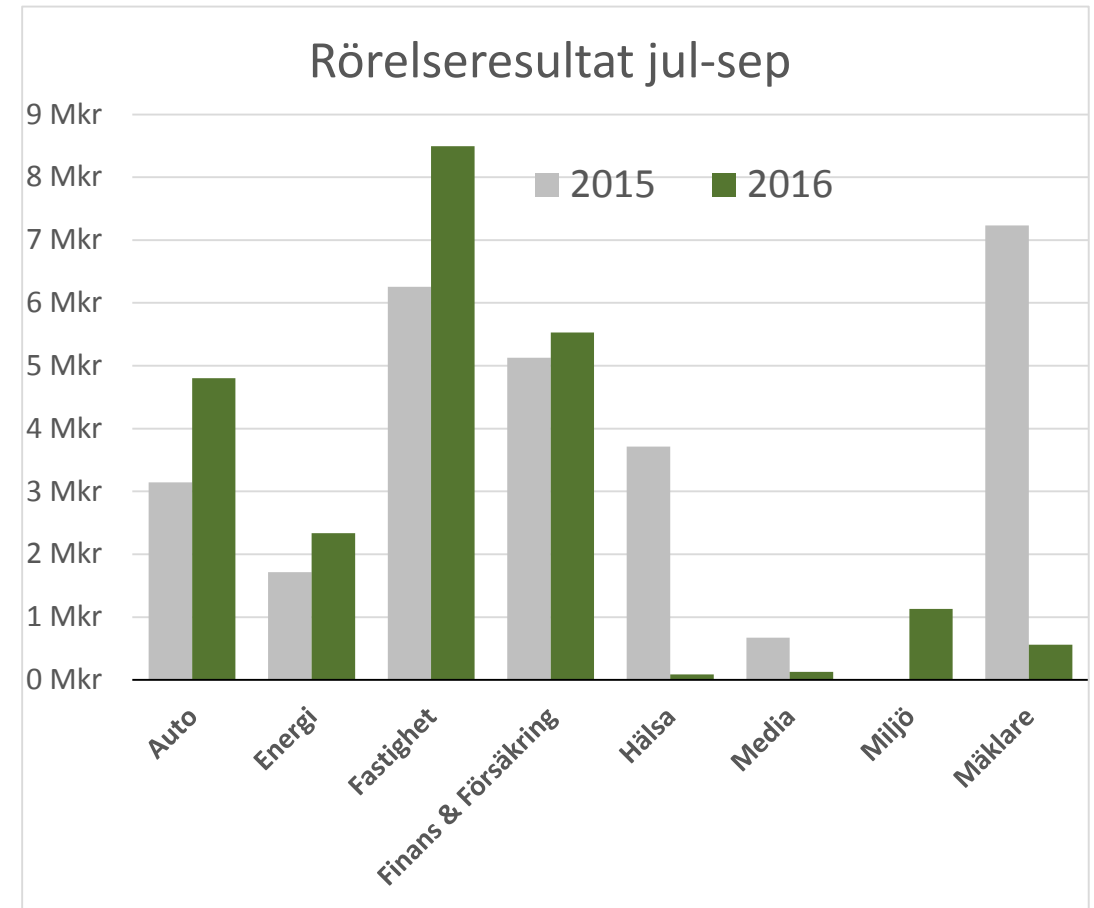
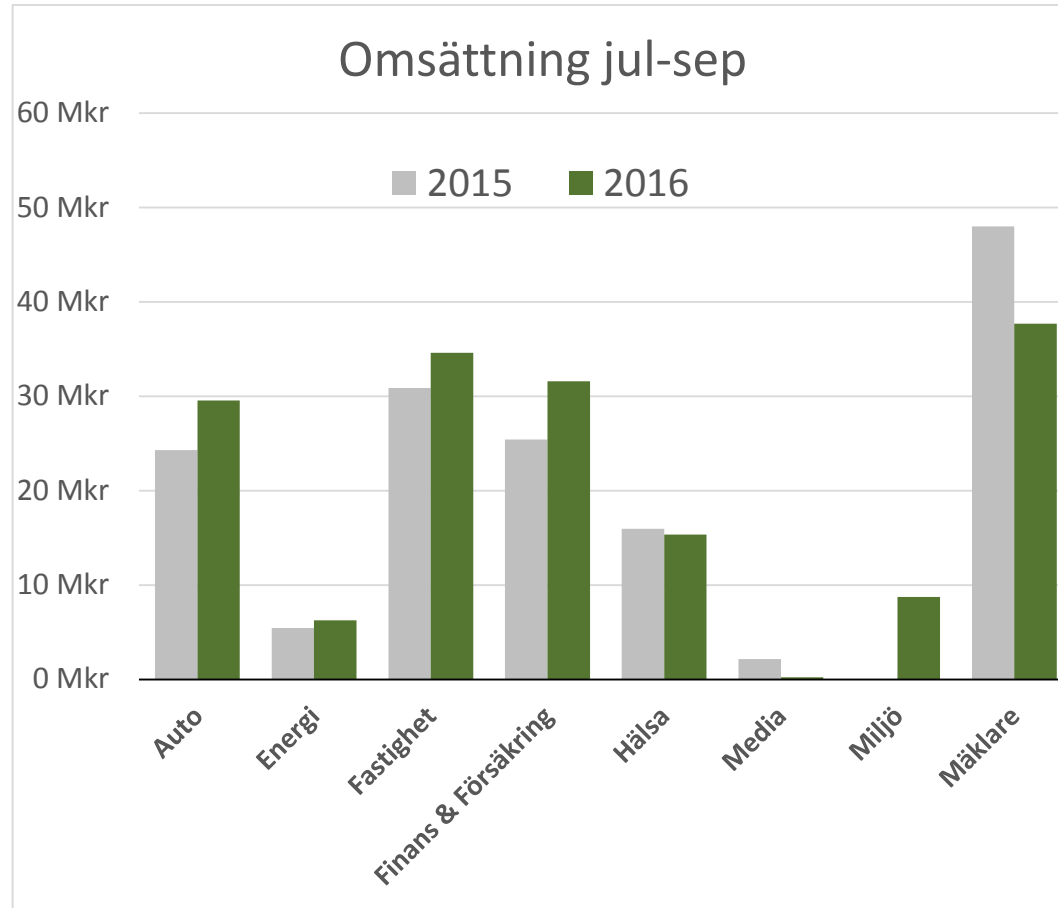
Omsättning och rörelsemarginal per kvartal



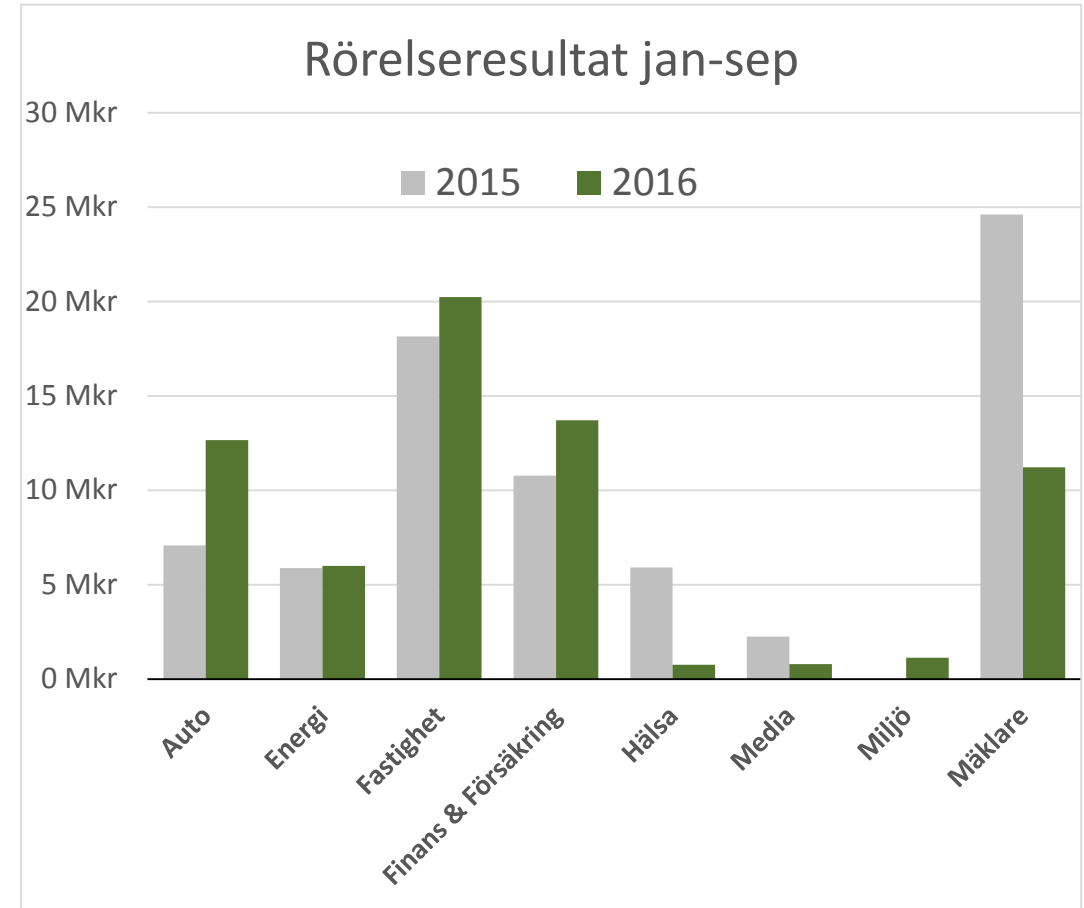
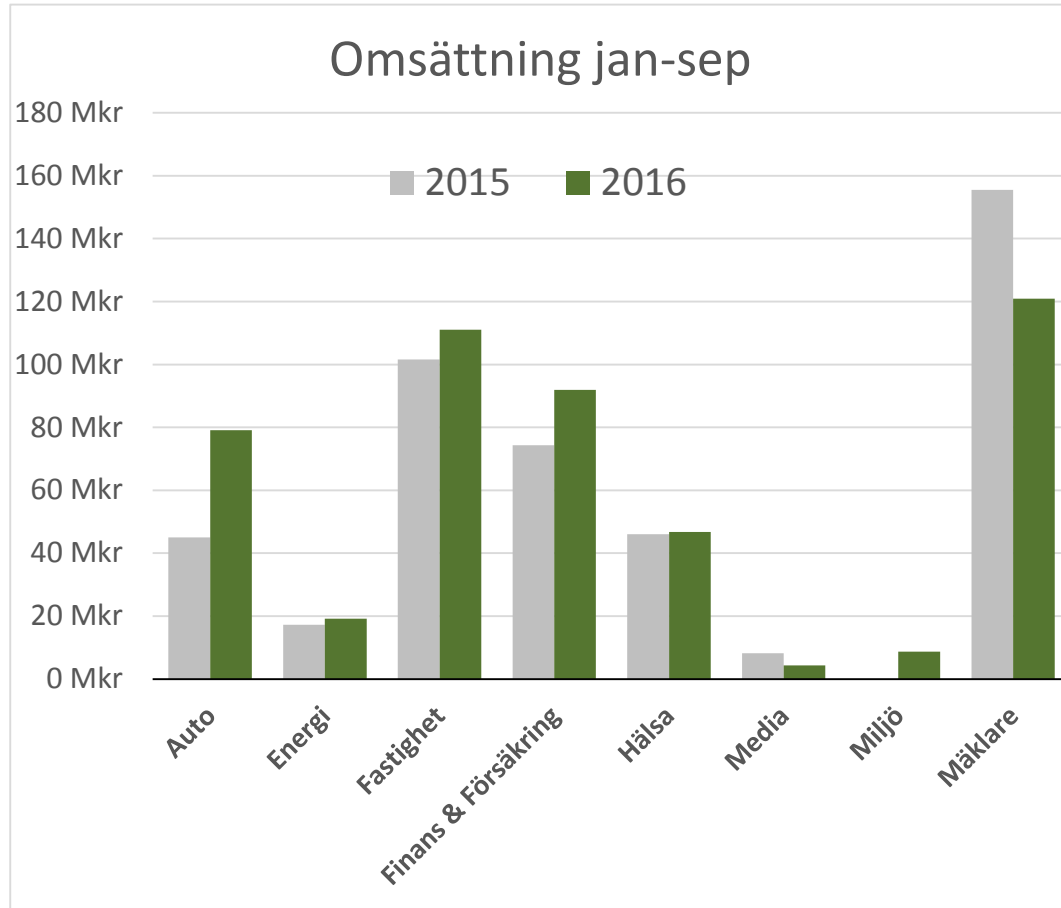
Koppling mellan repetitiva intäkter och rörelsemarginal



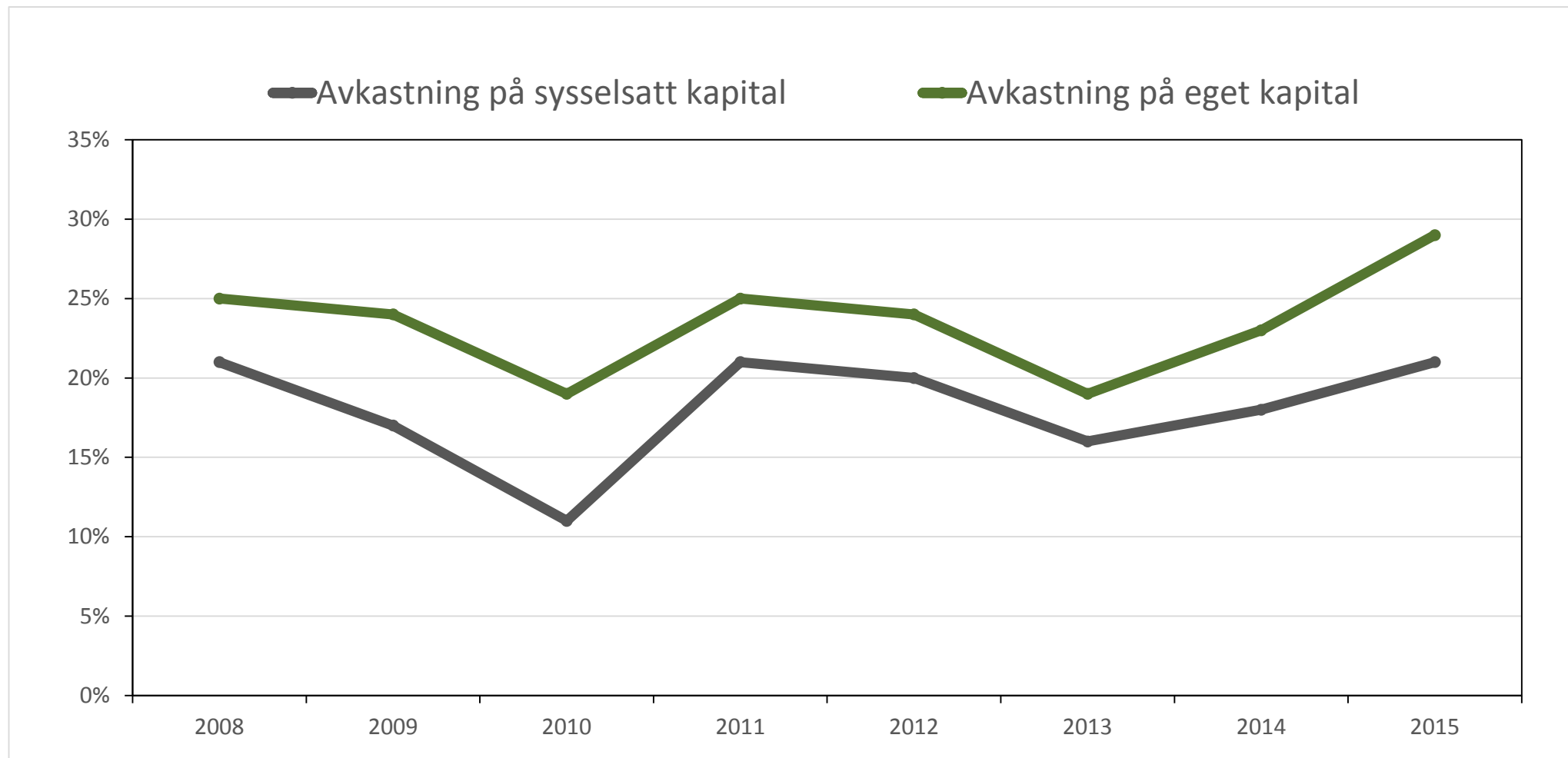
Omsättning & rörelseresultat/Affärsområde jul-sep



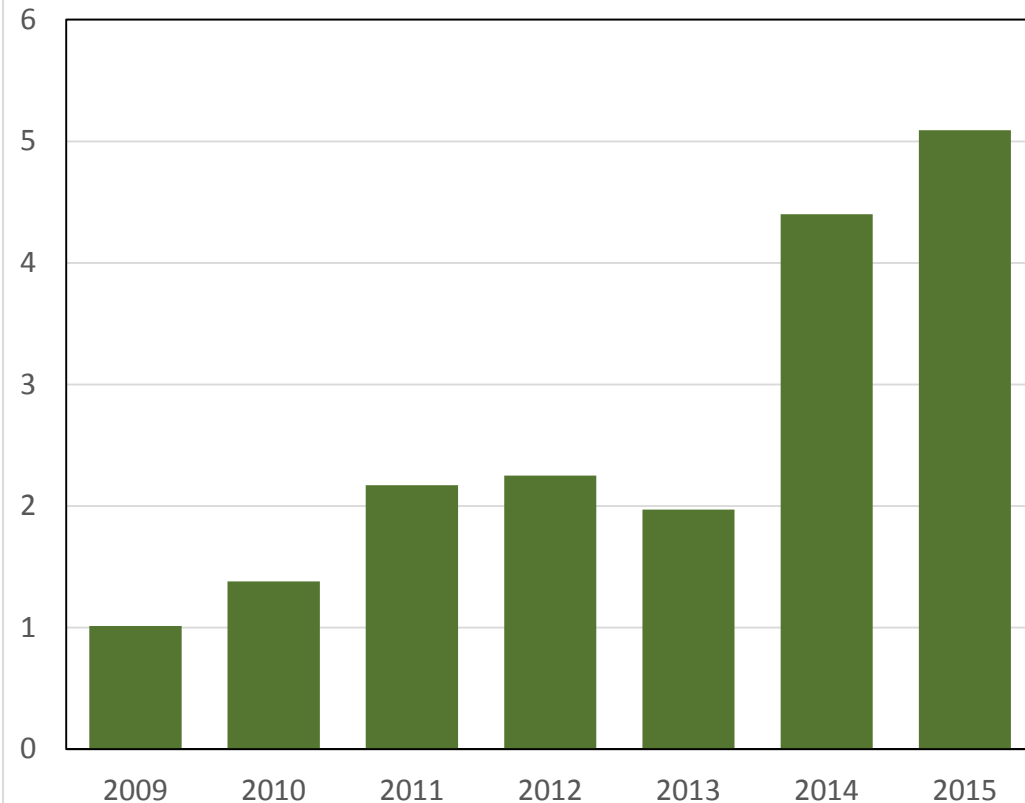
Omsättning & rörelseresultat/Affärsområde Ackumulerat



Tillväxt med bibehållen lönsamhet

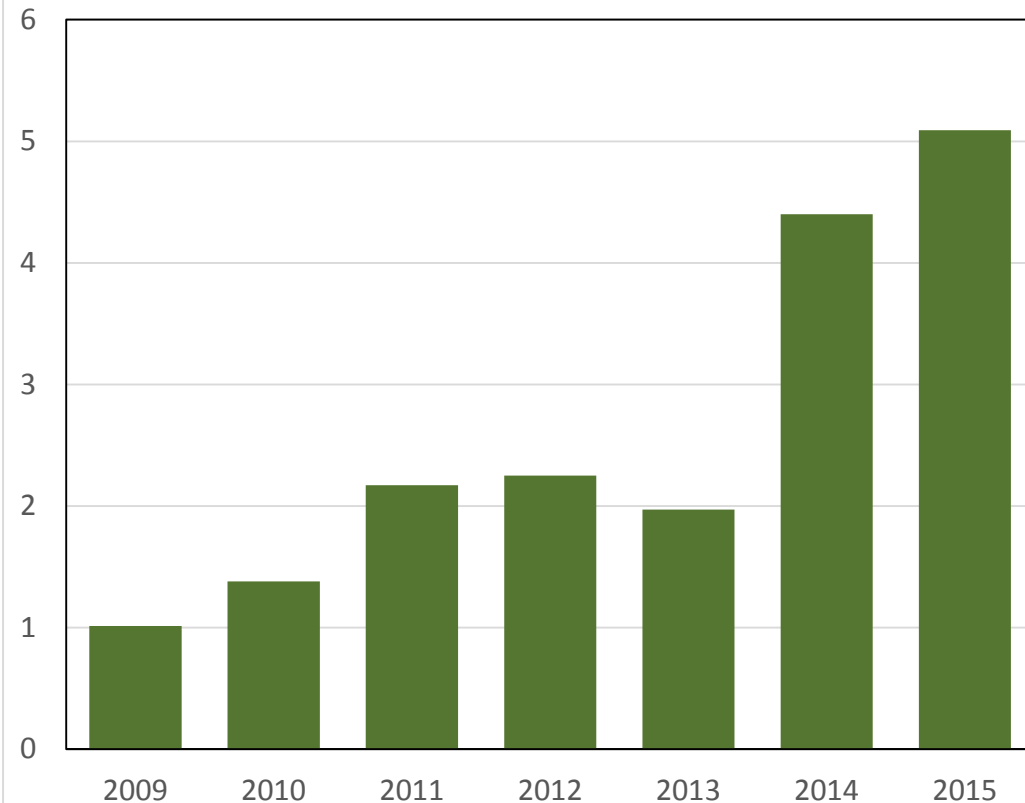


Kassaflöde per aktie



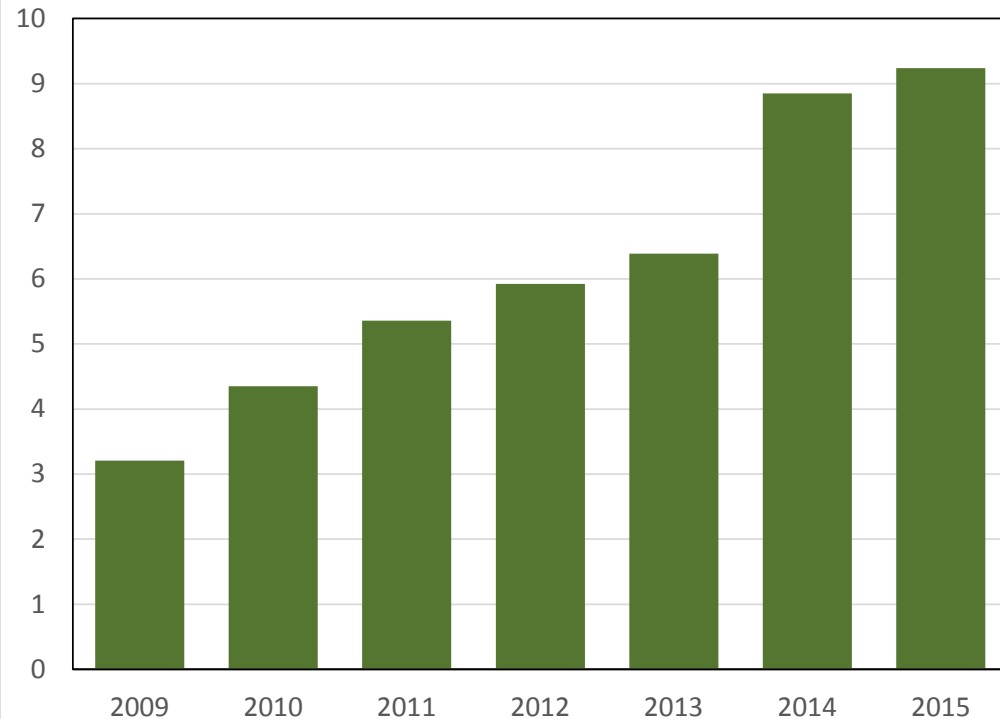
Kassaflöde (tusental SEK)	jan-sep 2016	jan-sep 2015
DEN LÖPANDE VERKSAMHETEN		
Rörelseresultat	62 746	72 234
Justeringar för poster som ej ingår i kassaflöde	72 643	49 743
Ränta och skatt	-19 639	-9 486
KASSAFLÖDE FRÅN DEN LÖPANDE VERKSAMHETEN FÖRE FÖRÄNDRING AV RÖRELSEKAPITAL	115 750	112 491
Förändring av rörelsekapital	7 982	-6 643
KASSAFLÖDE FRÅN DEN LÖPANDE VERKSAMHETEN	123 732	105 848
Kassaflöde från investeringsverksamheten	-161 988	-124 096
Kassaflöde från finansieringsverksamheten	66 662	-686
PERIODENS KASSAFLÖDE	28 406	-18 934
Likvida medel vid periodens början	60 268	71 114
LIKVIDA MEDEL INKLUSIVE KORTFRISTIGA PLACERINGAR VID PERIODENS SLUT	86 467	55 416

Kassaflöde per aktie



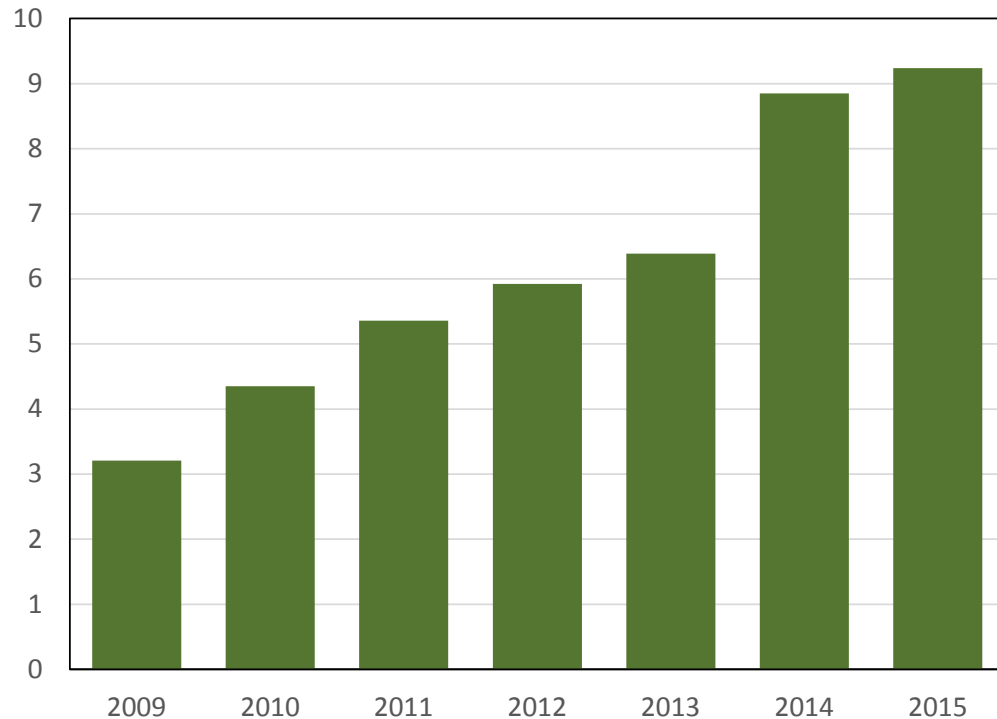
Kassaflöde (Mkr)	jan-sep 2016	jan-sep 2015
DEN LÖPANDE VERKSAMHETEN		
Rörelseresultat	62,7	72,2
Justeringar för poster som ej ingår i kassaflöde	72,6	49,7
Ränta och skatt	-19,6	-9,5
KASSAFLÖDE FRÅN DEN LÖPANDE VERKSAMHETEN FÖRE FÖRÄNDRING AV RÖRELSEKAPITAL	115,8	112,5
Förändring av rörelsekapital	8,0	-6,6
KASSAFLÖDE FRÅN DEN LÖPANDE VERKSAMHETEN	123,7	105,8
Kassaflöde från investeringsverksamheten	-162,0	-124,1
Kassaflöde från finansieringsverksamheten	66,7	-0,7
PERIODENS KASSAFLÖDE	28,4	-18,9
Likvida medel vid periodens början	60,3	71,1
LIKVIDA MEDEL INKLUSIVE KORTFRISTIGA PLACERINGAR VID PERIODENS SLUT	86,5	55,4

JEK per aktie



Balansräkning (tusental SEK)	2016-09-30	2015-09-30
ANLÄGGNINGSTILLGÅNGAR		
Balanserade utgifter för utvecklingsarbeten	139 381	103 722
Produkträttigheter, kundavtal och varumärken	387 345	302 486
Goodwill	233 344	201 702
Inventarier och byggnader	28 874	30 963
OMSÄTTNINGSTILLGÅNGAR		
Kortfristiga fordringar	117 549	105 061
Likvida medel och kortfristiga placeringar	86 467	55 416
SUMMA TILLGÅNGAR	1 001 306	806 803
TOTALT EGET KAPITAL	316 745	256 713
LÅNGFRISTIGA SKULDER	464 715	300 480
KORTFRISTIGA SKULDER	219 846	249 610
SUMMA EGET KAPITAL OCH SKULDER	1 001 306	806 803

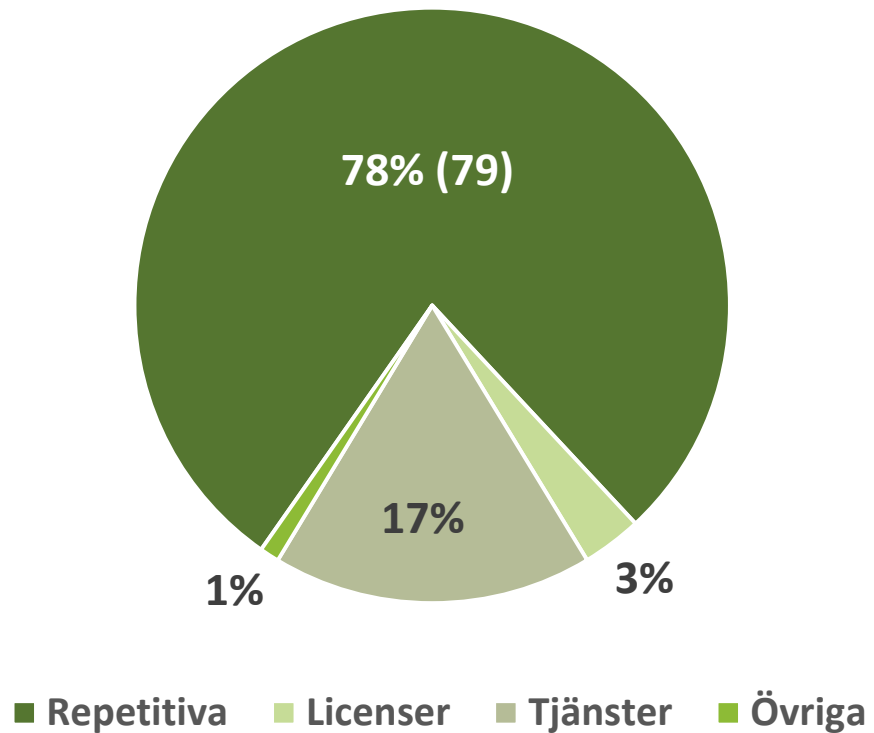
JEK per aktie



Balansräkning (Mkr)	2016-09-30	2015-09-30
ANLÄGGNINGSTILLGÅNGAR		
Balanserade utgifter för utvecklingsarbeten	139,4	103,7
Produkträttigheter, kundavtal och varumärken	387,3	302,5
Goodwill	233,3	201,7
Inventarier och byggnader	28,9	31,0
OMSÄTTNINGSTILLGÅNGAR	0,0	0,0
Kortfristiga fordringar	117,5	105,1
Likvida medel och kortfristiga placeringar	86,5	55,4
SUMMA TILLGÅNGAR	1 001,3	806,8
TOTALT EGET KAPITAL	316,7	256,7
LÅNGFRISTIGA SKULDER	464,7	300,5
KORTFRISTIGA SKULDER	219,8	249,6
SUMMA EGET KAPITAL OCH SKULDER	1 001,3	806,8

Resultaträkning ackumulerat

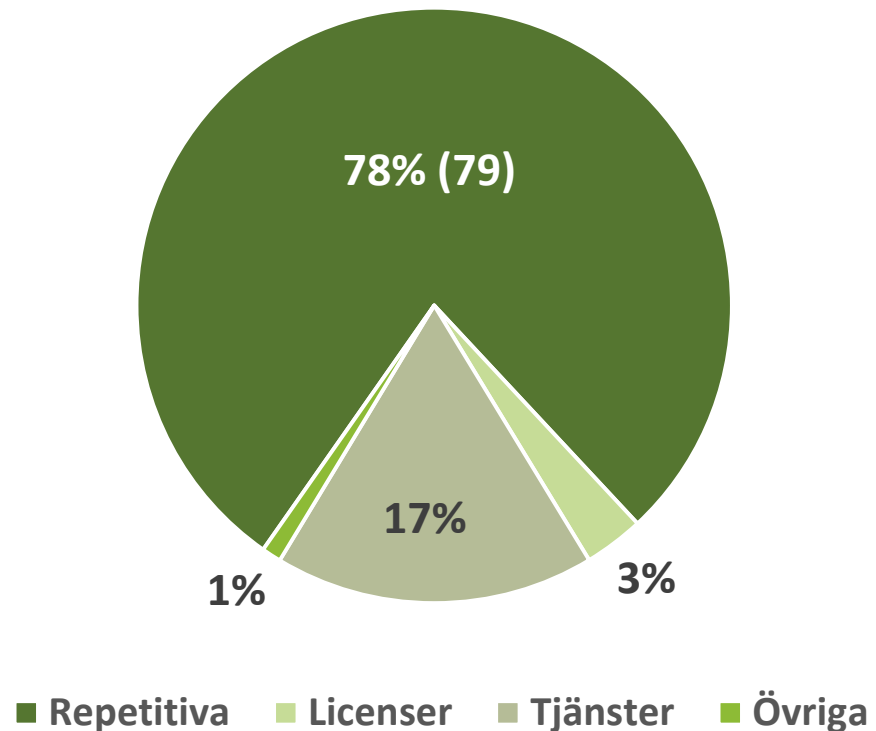
Intäktsfördelning jan-sep



Resultaträkning (tusental SEK)	jan-sep 2016	jan-sep 2015
RÖRELSENS INTÄKTER		
Repetitiva intäkter	378 193	355 157
Licensintäkter	15 710	15 208
Tjänsteintäkter	83 856	73 799
NETTOOMSÄTTNING	482 830	448 318
AKTIVERAT ARBETE FÖR EGEN RÄKNING	56 327	47 036
Personalkostnader	-274 450	-247 294
Avskrivningar	-66 773	-51 294
Övriga kostnader	-154 124	-133 342
RÖRELSENS KOSTNADER	-495 347	-431 930
RÖRELSERESULTAT FÖRE FÖRVÄRVSREL. KOSTN.	66 505	74 637
Finansiella poster & förvärvskostnader	-8 881	-6 860
RESULTAT EFTER FINANSIELLA POSTER	57 624	67 777
Skatt	-11 826	-14 767
PERIODENS RESULTAT	45 798	53 011
VINST PER AKTIE (kr/aktie)	1,56	1,80

Resultaträkning ackumulerat

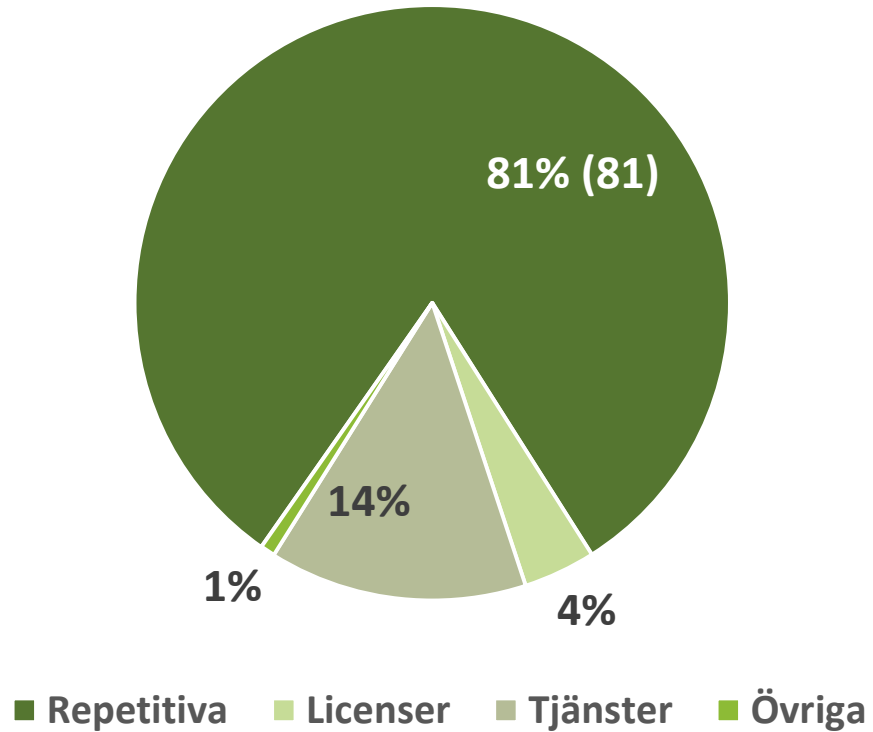
Intäktsfördelning jan-sep



Resultaträkning (Mkr)	jan-sep 2016	jan-sep 2015
RÖRELSENS INTÄKTER		
Repetitiva intäkter	378,2	355,2
Licensintäkter	15,7	15,2
Tjänsteintäkter	83,9	73,8
NETTOOMSÄTTNING	482,8	448,3
AKTIVERAT ARBETE FÖR EGEN RÄKNING	56,3	47,0
Personalkostnader	-274,5	-247,3
Avskrivningar	-66,8	-51,3
Övriga kostnader	-154,1	-133,3
RÖRELSENS KOSTNADER	-495,3	-431,9
RÖRELSERESULTAT FÖRE FÖRVÄRVSREL. KOSTN.	66,5	74,6
Finansiella poster & förvärvskostnader	-8,9	-6,9
RESULTAT EFTER FINANSIELLA POSTER	57,6	67,8
Skatt	-11,8	-14,8
PERIODENS RESULTAT	45,8	53,0
VINST PER AKTIE (kr/aktie)	1,56	1,80

Resultaträkning perioden

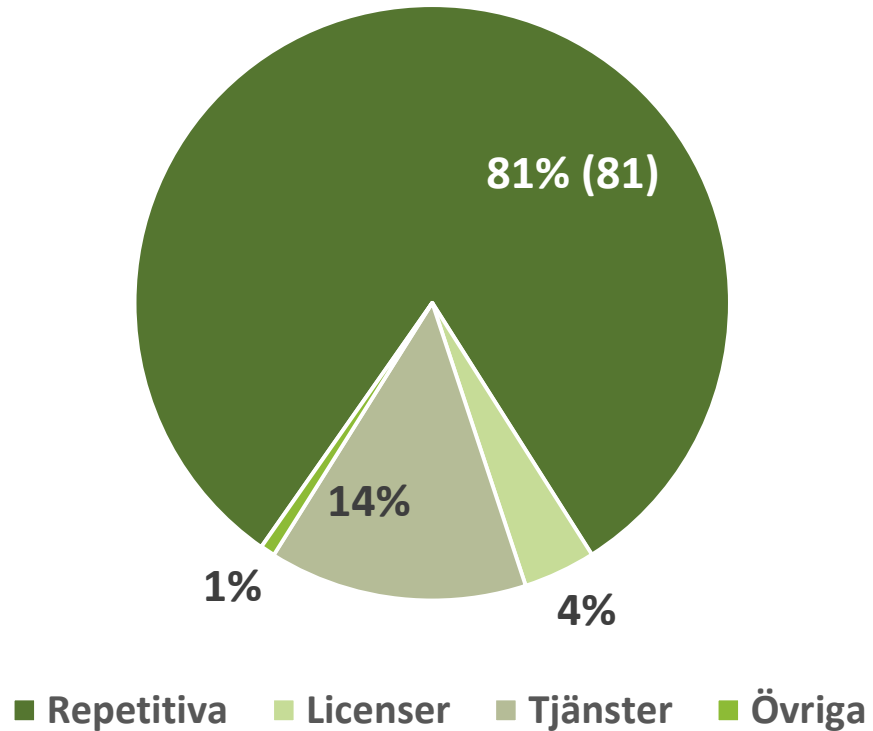
Intäktsfördelning jul-sep



Resultaträkning (tusental SEK)	jul-sep 2016	jul-sep 2015
RÖRELSENS INTÄKTER		
Repetitiva intäkter	133 616	123 396
Licensintäkter	6 422	4 810
Tjänsteintäkter	23 039	22 111
NETTOOMSÄTTNING	164 381	152 199
AKTIVERAT ARBETE FÖR EGEN RÄKNING	17 802	13 689
Personalkostnader	-90 901	-78 919
Avskrivningar	-24 703	-18 883
Övriga kostnader	-43 514	-51 464
RÖRELSENS KOSTNADER	-159 118	-149 266
RÖRELSERESULTAT FÖRE FÖRVÄRVSREL. KOSTN.	23 065	27 835
Finansiella poster + förvärvsrelaterade kostnader	-5 954	-1 596
RESULTAT EFTER FINANSIELLA POSTER	17 111	23 980
Skatt	-3 057	-4 870
PERIODENS RESULTAT	14 054	19 110
VINST PER AKTIE (kr/aktie)	0,48	0,65

Resultaträkning perioden

Intäktsfördelning jul-sep



Resultaträkning (Mkr)	jul-sep 2016	jul-sep 2015
RÖRELSENS INTÄKTER		
Repetitiva intäkter	133,6	123,4
Licensintäkter	6,4	4,8
Tjänsteintäkter	23,0	22,1
NETTOOMSÄTTNING	164,4	152,2
AKTIVERAT ARBETE FÖR EGEN RÄKNING	17,8	13,7
Personalkostnader	-90,9	-78,9
Avskrivningar	-24,7	-18,9
Övriga kostnader	-43,5	-51,5
RÖRELSENS KOSTNADER	-159,1	-149,3
RÖRELSERESULTAT FÖRE FÖRVÄRVSREL. KOSTN.	23,1	27,8
Finansiella poster + förvärvsrelaterade kostnader	-6,0	-1,6
RESULTAT EFTER FINANSIELLA POSTER	17,1	24,0
Skatt	-3,1	-4,9
PERIODENS RESULTAT	14,1	19,1
VINST PER AKTIE (kr/aktie)	0,48	0,65