

Delårsrapport januari-juni 2017



Delårsrapport januari-juni 2017

Vinst per aktie upp 33%

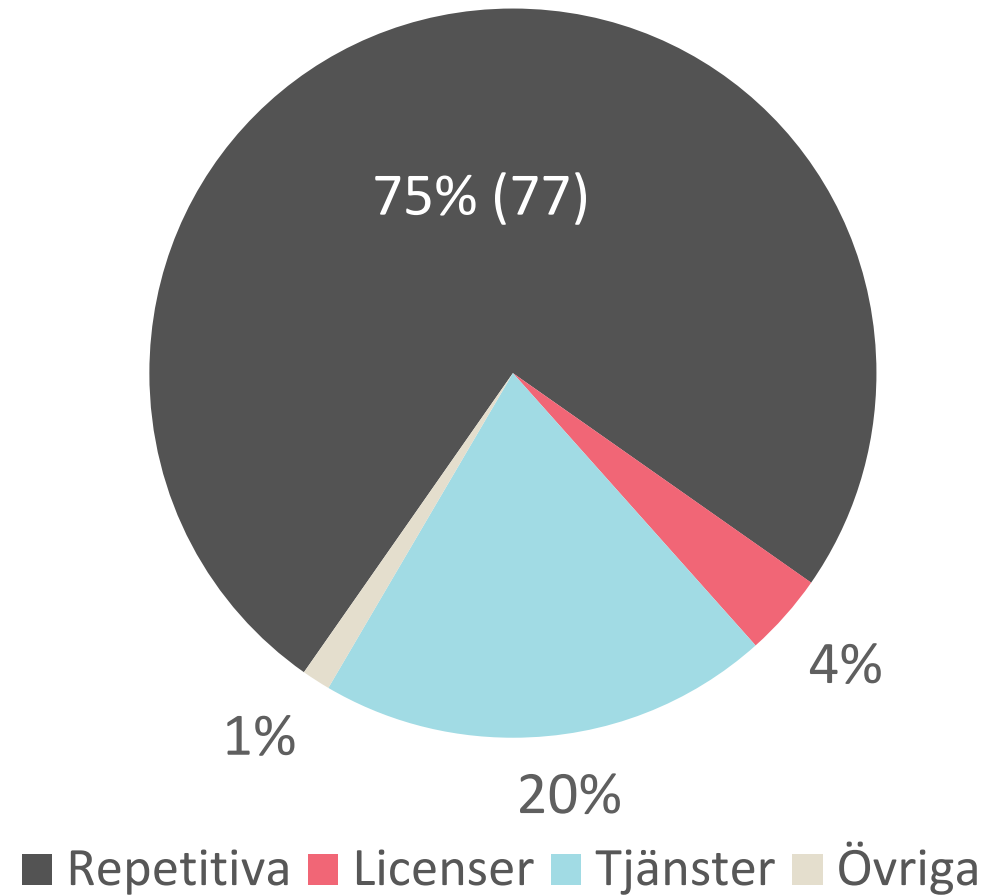
- Nettoomsättning 388 Mkr (318)
- Resultat efter finansnetto 54,2 Mkr (40,5)
- Rörelsemarginal 14,9 % (13,6)
- Vinst per aktie före utspädning 1,44 kr (1,08)
- Kassaflöde från den löpande verksamheten 134,1 Mkr (105,8)

Delårsrapport april-juni 2017

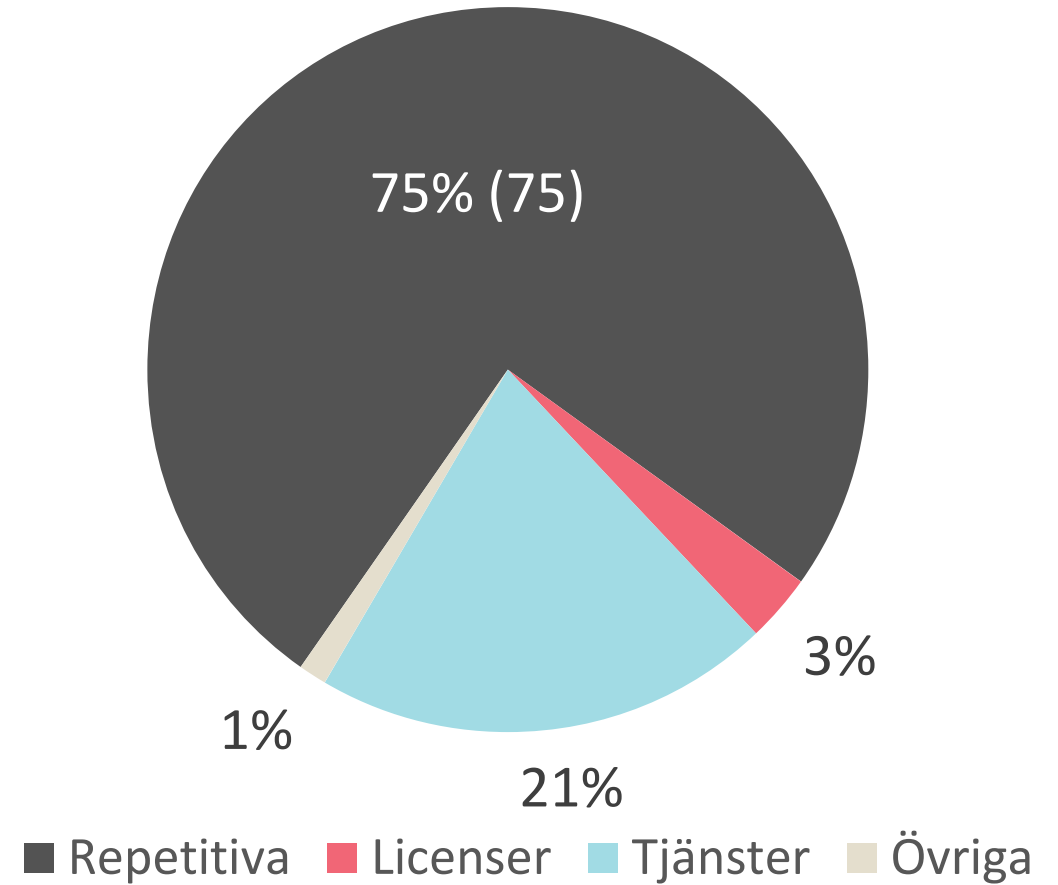
Vinst per aktie upp 33%

- Nettoomsättning 197 Mkr (161)
- Resultat efter finansnetto 29,8 Mkr (22,5)
- Rörelsemarginal 16,1 % (14,8)
- Vinst per aktie före utspädning 0,80 kr (0,60)
- Kassaflöde från den löpande verksamheten 35,3 Mkr (21,8)
- Vitec utökar sin förvärvslånefacilitet med 200 Mkr

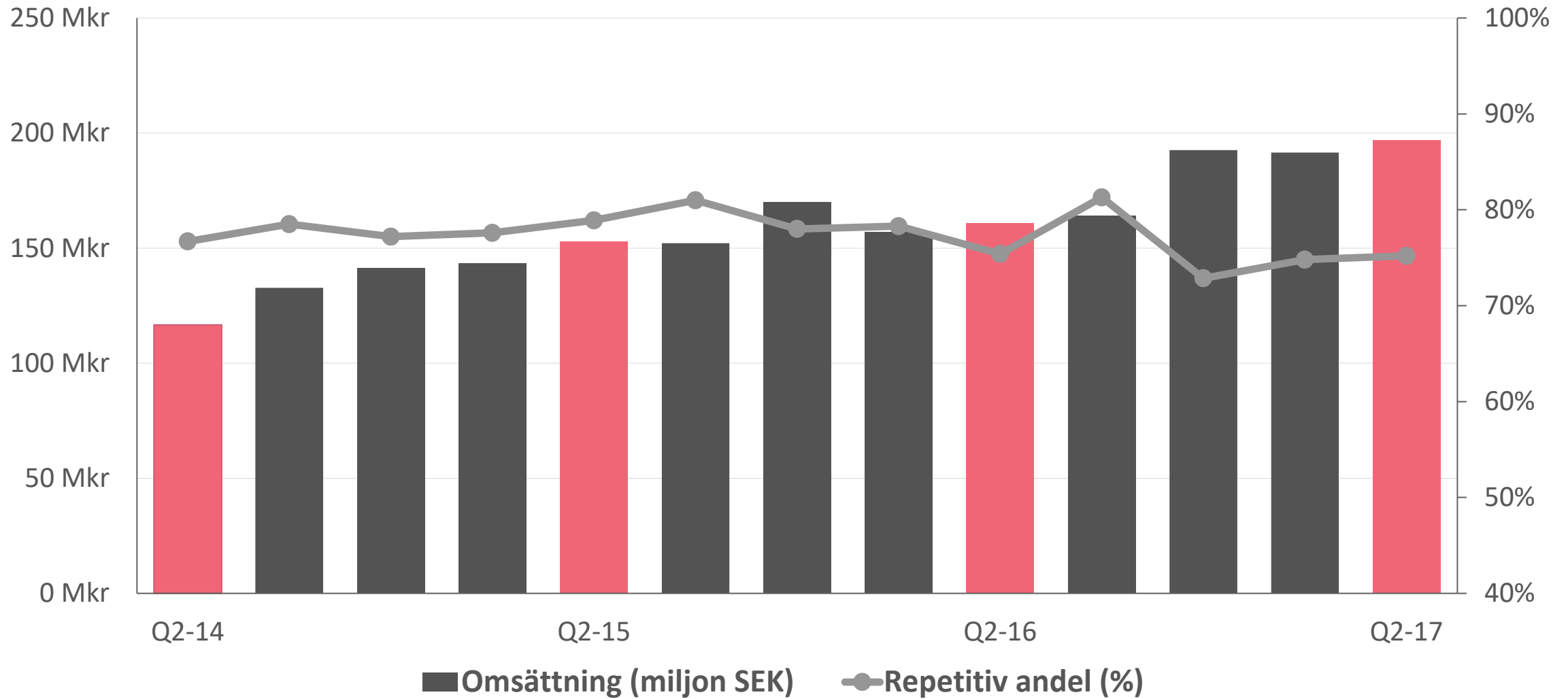
Intäktsfördelning januari-juni



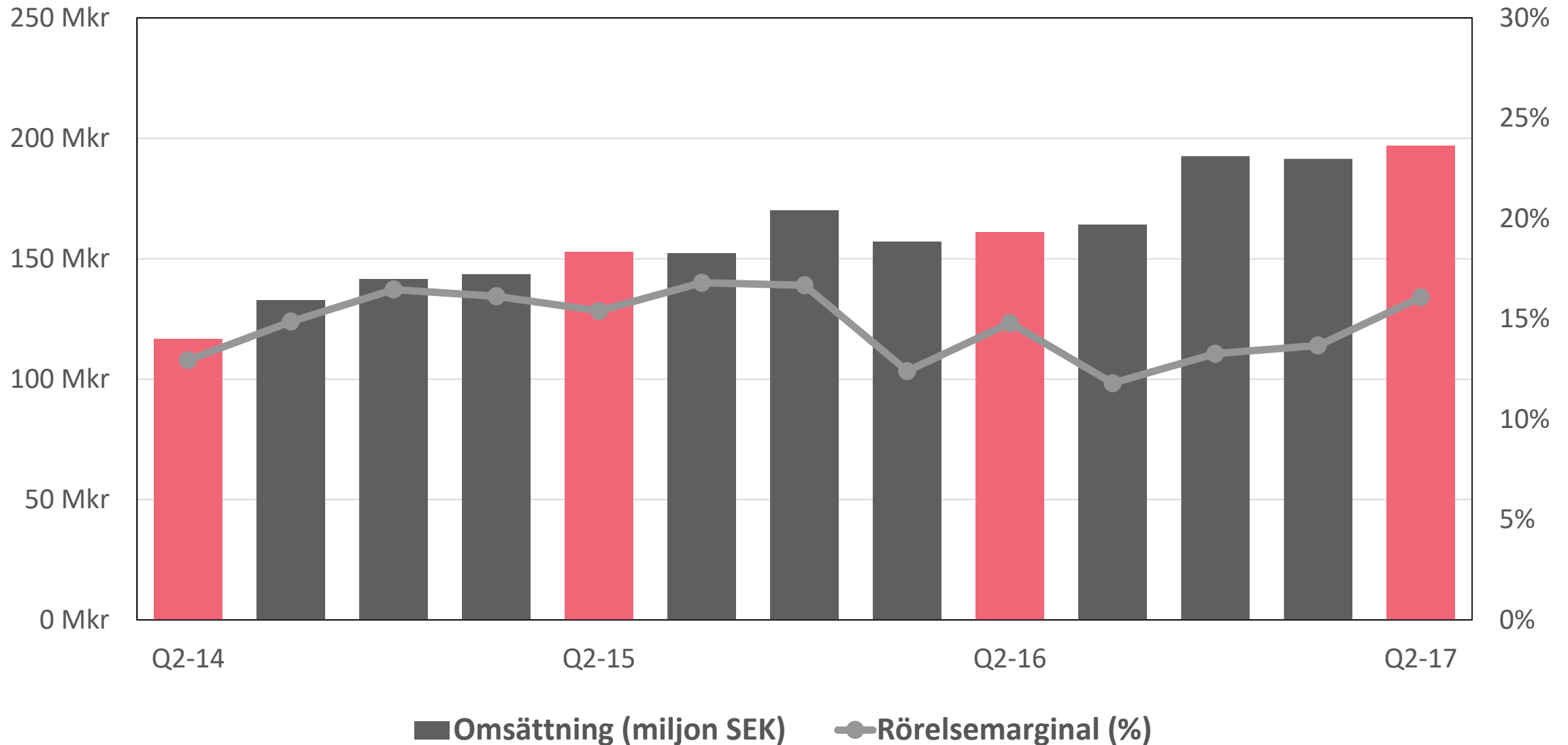
Intäktsfördelning april-juni



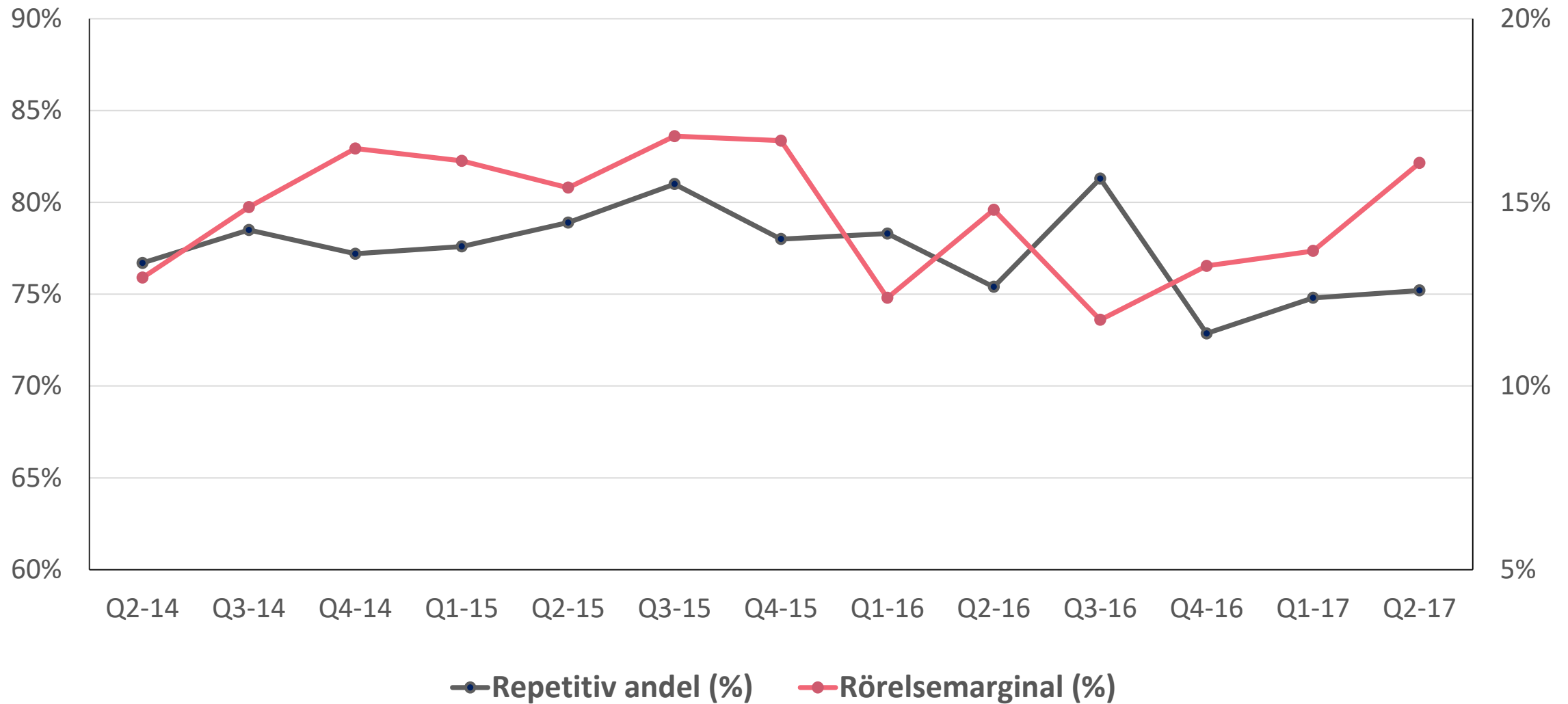
Omsättning och repetitiv andel per kvartal



Omsättning och rörelsemarginal per kvartal

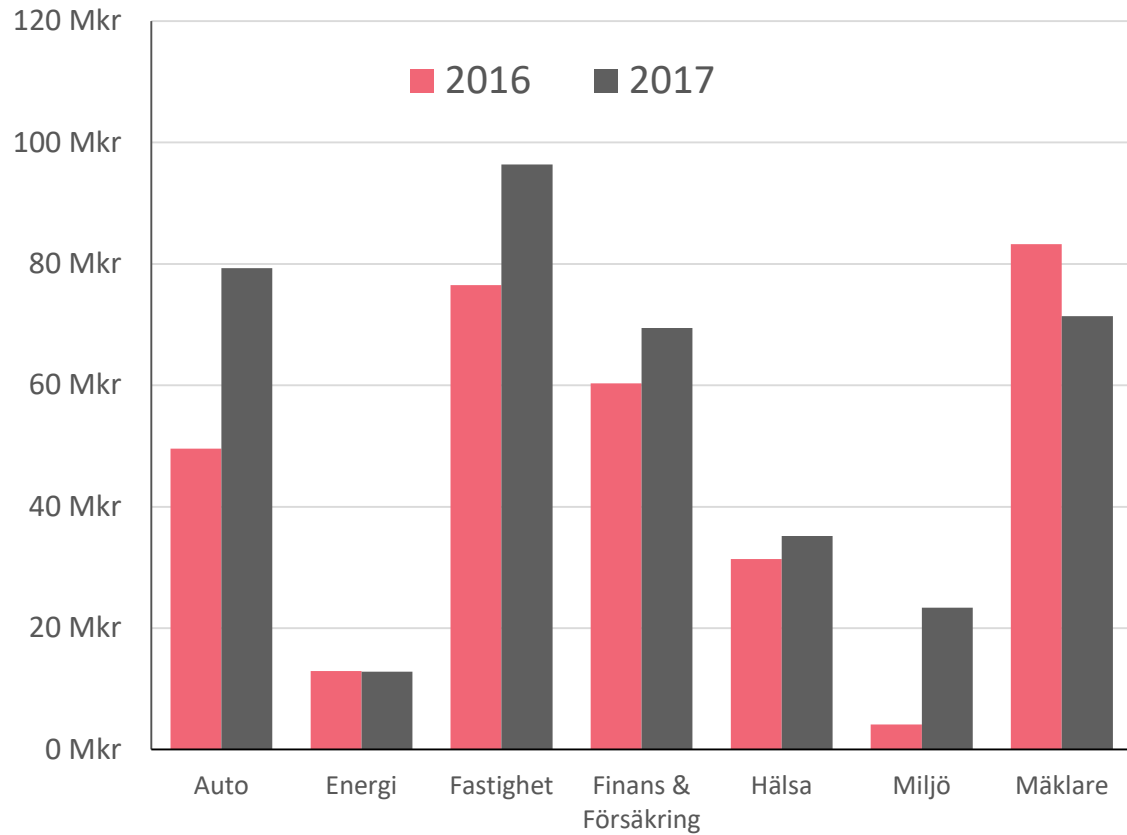


Koppling mellan repetitiva intäkter och rörelsemarginal

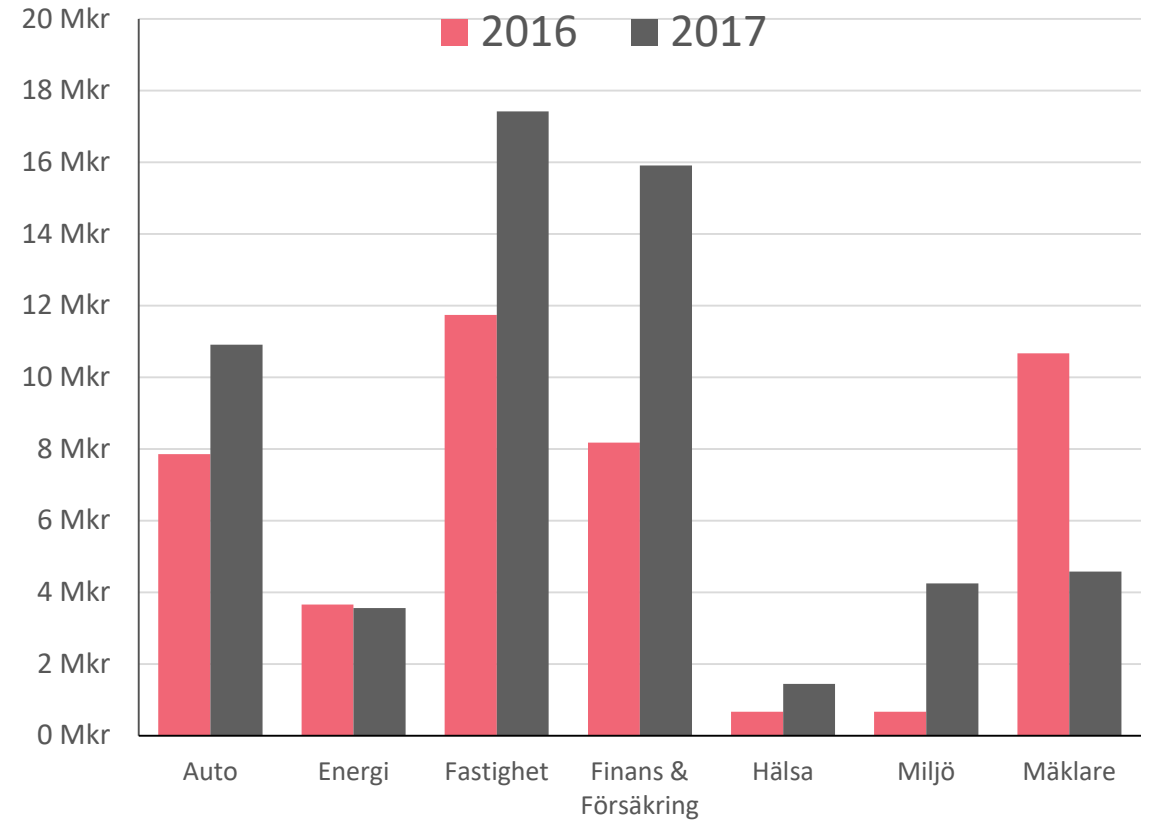


Omsättning & rörelseresultat/Affärsområde jan-jun

Omsättning jan-jun

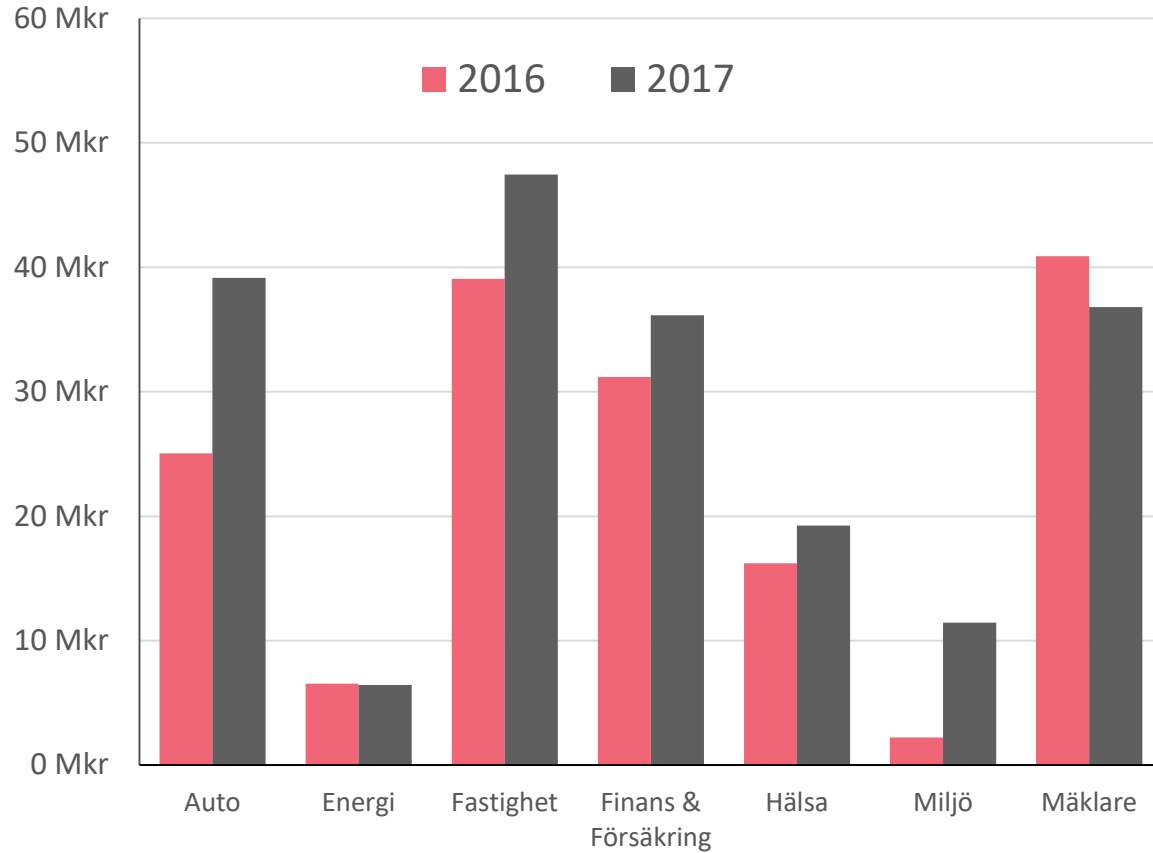


Rörelseresultat jan-jun

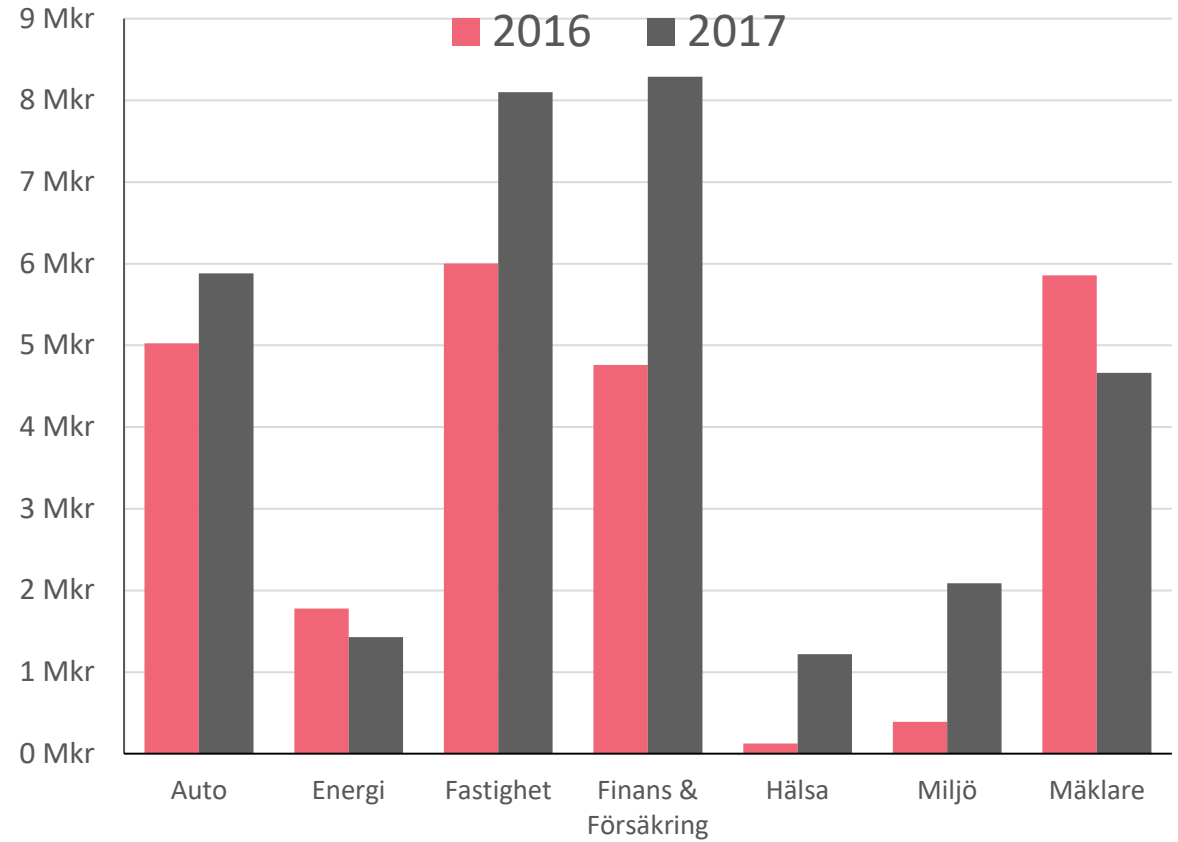


Omsättning & rörelseresultat/Affärsområde apr-jun

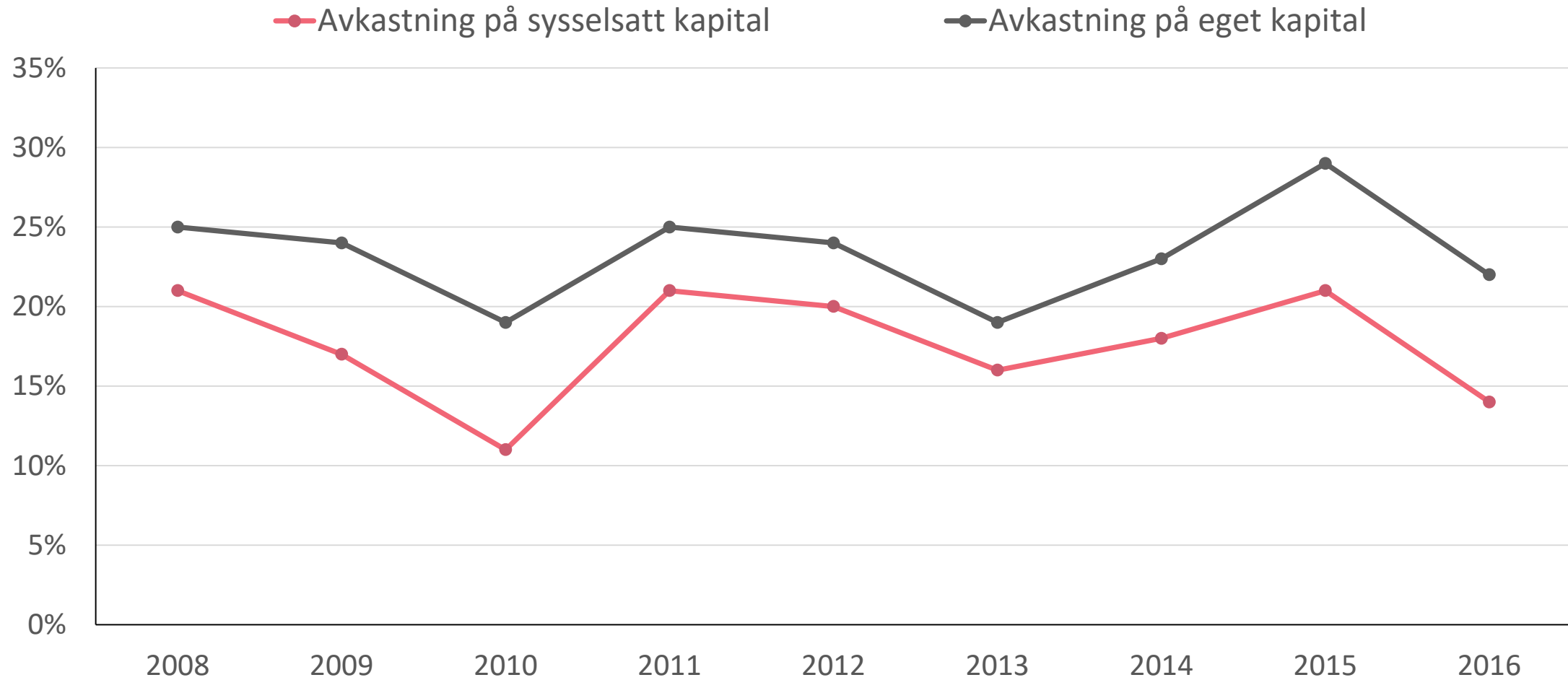
Omsättning apr-jun



Rörelseresultat apr-jun



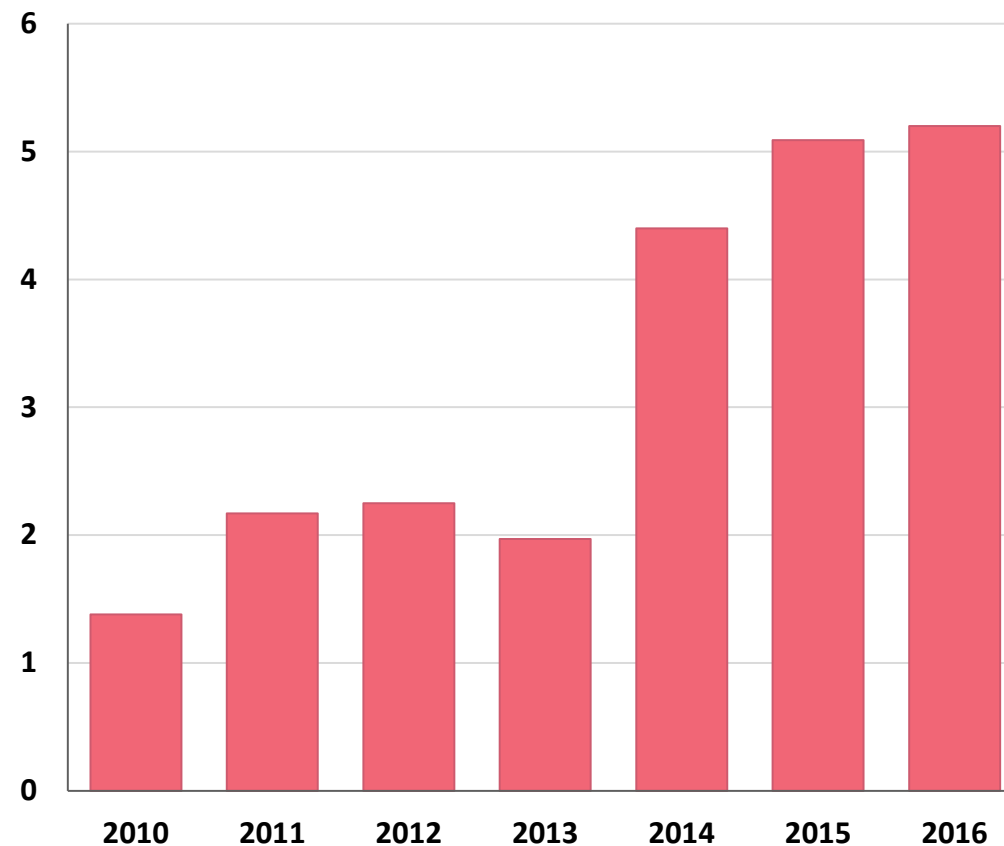
Tillväxt med bibehållen lönsamhet



Kassaflöde

(Mkr)	jan-jun 2017	jan-jun 2016
DEN LÖPANDE VERKSAMHETEN		
Rörelseresultat	57,9	43,4
Justeringar för poster som ej ingår i kassaflöde	55,7	48,1
Ränta och skatt	-19,0	-18,4
KASSAFLÖDE FRÅN DEN LÖPANDE VERKSAMHETEN FÖRE FÖRÄNDRING AV RÖRELSEKAPITAL	94,5	73,1
Förändring av rörelsekapital	39,6	32,7
KASSAFLÖDE FRÅN DEN LÖPANDE VERKSAMHETEN	134,1	105,8
Kassaflöde från investeringsverksamheten	-51,7	-59,0
Kassaflöde från finansieringsverksamheten	-110,1	-41,5
PERIODENS KASSAFLÖDE	-27,6	5,3
Likvida medel vid periodens början	80,9	60,3
LIKVIDA MEDEL INKLUSIVE KORTFRISTIGA PLACERINGAR VID PERIODENS SLUT	49,0	60,1

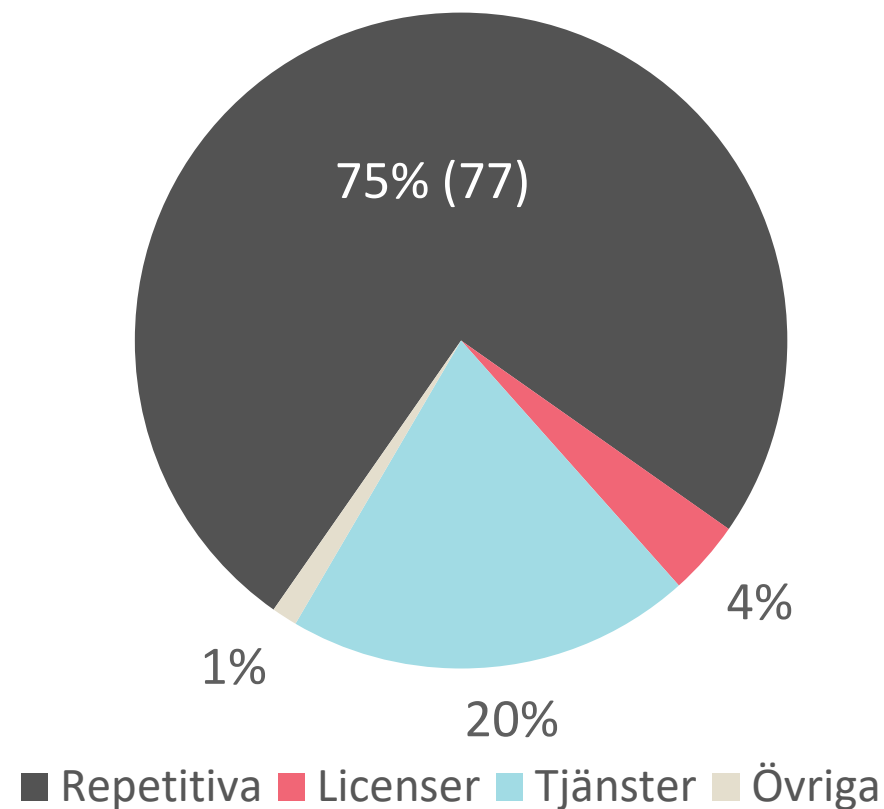
Kassaflöde per aktie (kr)



Resultaträkning ackumulerat

	jan-jun	jan-jun
Resultaträkning (Mkr)	2017	2016
RÖRESENS INTÄKTER		
Repetitiva intäkter	291,4	244,6
Licensintäkter	14,3	9,3
Tjänsteintäkter	78,0	60,8
NETTOOMSÄTTNING	388,5	318,4
AKTIVERAT ARBETE FÖR EGEN RÄKNING	46,3	38,5
Personalkostnader	-209,3	-183,5
Avskrivningar	-55,7	-42,1
Övriga kostnader	-111,7	-110,6
RÖRESENS KOSTNADER	-376,7	-336,2
RÖRELSERESULTAT FÖRE FÖRVÄRVSREL. KOSTN.	58,1	43,4
Finansiella poster & förvärvskostnader	-3,9	-2,9
RESULTAT EFTER FINANSIELLA POSTER	54,2	40,5
Skatt	-11,8	-8,8
PERIODENS RESULTAT	42,4	31,7
VINST PER AKTIE (kr/aktie)	1,44	1,08

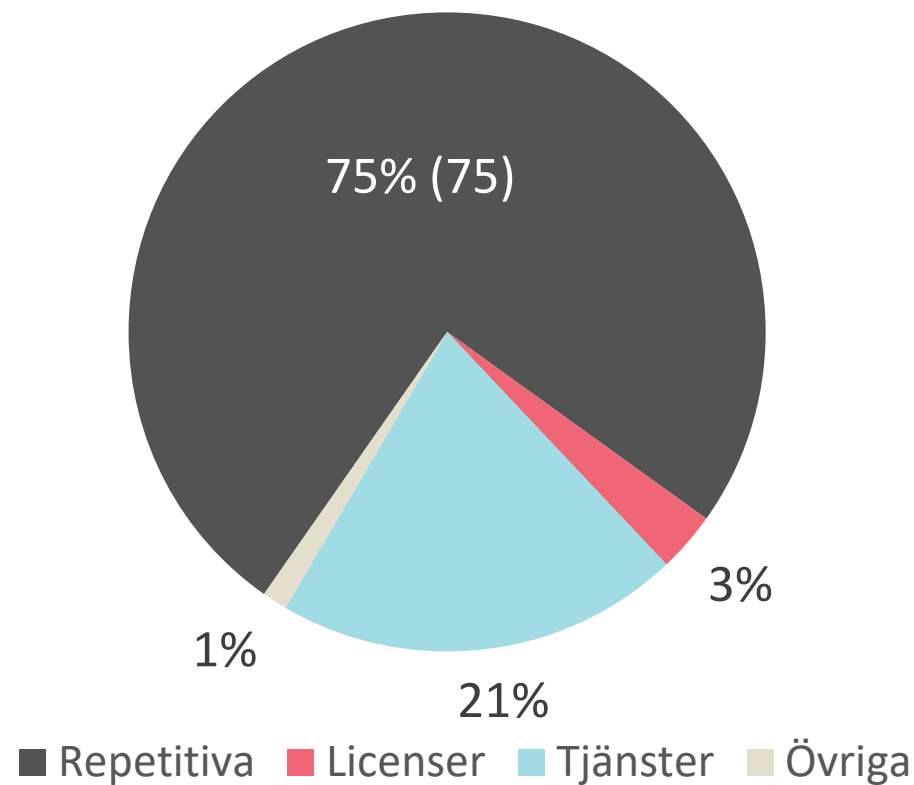
Intäktsfördelning januari-juni



Resultaträkning perioden

	apr-jun	apr-jun
Resultaträkning (Mkr)	2017	2016
RÖRELSENS INTÄKTER		
Repetitiva intäkter	148,1	121,6
Licensintäkter	6,0	5,7
Tjänsteintäkter	40,4	31,8
NETTOOMSÄTTNING	197,0	161,3
AKTIVERAT ARBETE FÖR EGEN RÄKNING	22,4	20,6
Personalkostnader	-102,2	-91,0
Avskrivningar	-28,2	-21,2
Övriga kostnader	-57,3	-67,0
RÖRELSENS KOSTNADER	-187,7	-179,1
RÖRELSERESULTAT FÖRE FÖRVÄRVSREL. KOSTN.	31,7	23,9
Finansiella poster + förvärvsrelaterade kostnader	-1,8	-1,4
RESULTAT EFTER FINANSIELLA POSTER	29,8	22,5
Skatt	-6,2	-4,8
PERIODENS RESULTAT	23,6	17,7
VINST PER AKTIE (kr/aktie)	0,80	0,60

Intäktsfördelning april-juni



Balansräkning

Balansräkning (Mkr)	2017-06-30	2016-06-30
ANLÄGGNINGSTILLGÅNGAR		
Balanserade utgifter för utvecklingsarbeten	171,2	130,4
Produkträttigheter, kundavtal och varumärken	391,8	296,9
Goodwill	238,7	183,7
Inventarier och byggnader	31,4	28,4
OMSÄTTNINGSTILLGÅNGAR		
Kortfristiga fordringar	111,8	103,8
Likvida medel och kortfristiga placeringar	49,0	60,1
SUMMA TILLGÅNGAR	1 000,6	810,6
TOTALT EGET KAPITAL	341,3	291,3
LÅNGFRISTIGA SKULDER	386,7	307,5
KORTFRISTIGA SKULDER	272,6	211,9
SUMMA EGET KAPITAL OCH SKULDER	1 000,6	810,6

JEK per aktie (kr)

