

The background is a solid green color with several abstract, white, curved lines that sweep across the page from the bottom left towards the top right. The lines vary in thickness and curvature, creating a sense of movement and depth.

***Delårsrapport Q2 2016***

## **OMSÄTTNING ÖKNING OCH STÄRKT KASSAFLÖDE**

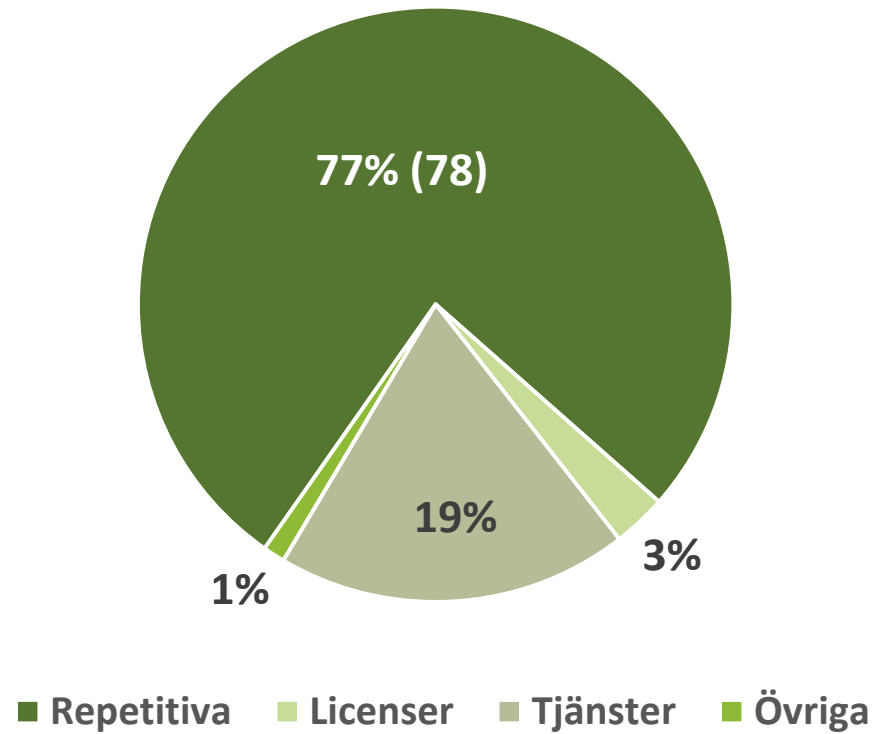
- Nettoomsättning 318 Mkr (296)
- Resultat efter finansnetto 40,5 Mkr (43,8)
- Rörelsemarginal 13,6 % (15,8)
- Vinst per aktie före utspädning 1,08 kr (1,15)
- Kassaflöde från den löpande verksamheten 105,8 Mkr (99,4)

## **OMSÄTTNING ÖKNING OCH STÄRKT KASSAFLÖDE**

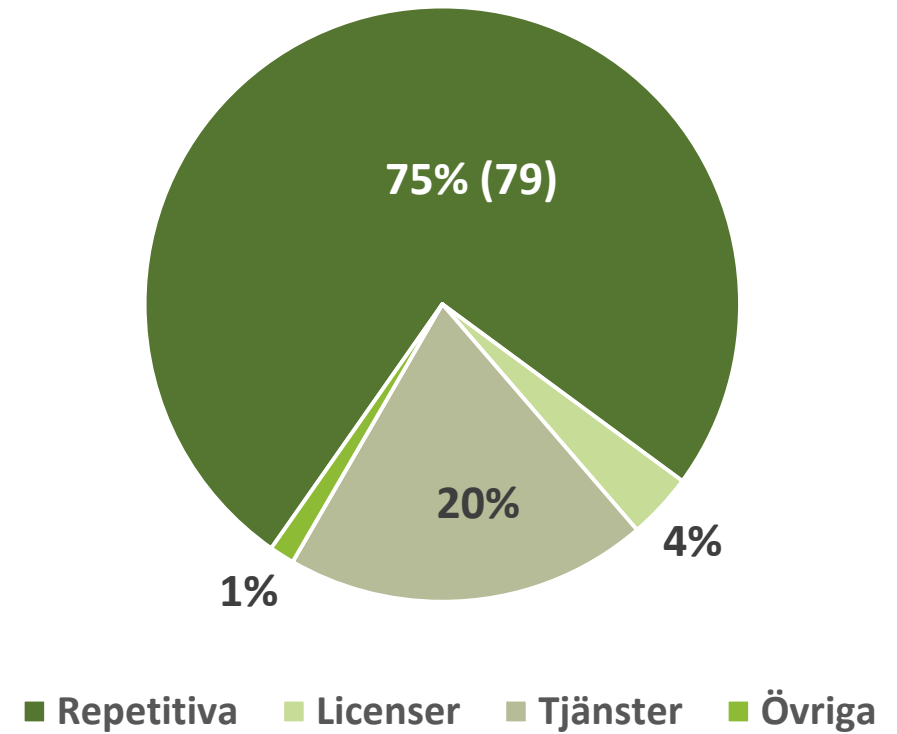
- Nettoomsättning 161 Mkr (153)
- Resultat efter finansnetto 22,5 Mkr (22,2)
- Rörelsemarginal 14,8 % (15,4)
- Vinst per aktie före utspädning 0,60 kr (0,57)
- Kassaflöde från den löpande verksamheten 21,8 Mkr (25,8)
- Ny chef för Affärsområde Finans & Försäkring i Danmark

# Intäktsfördelning

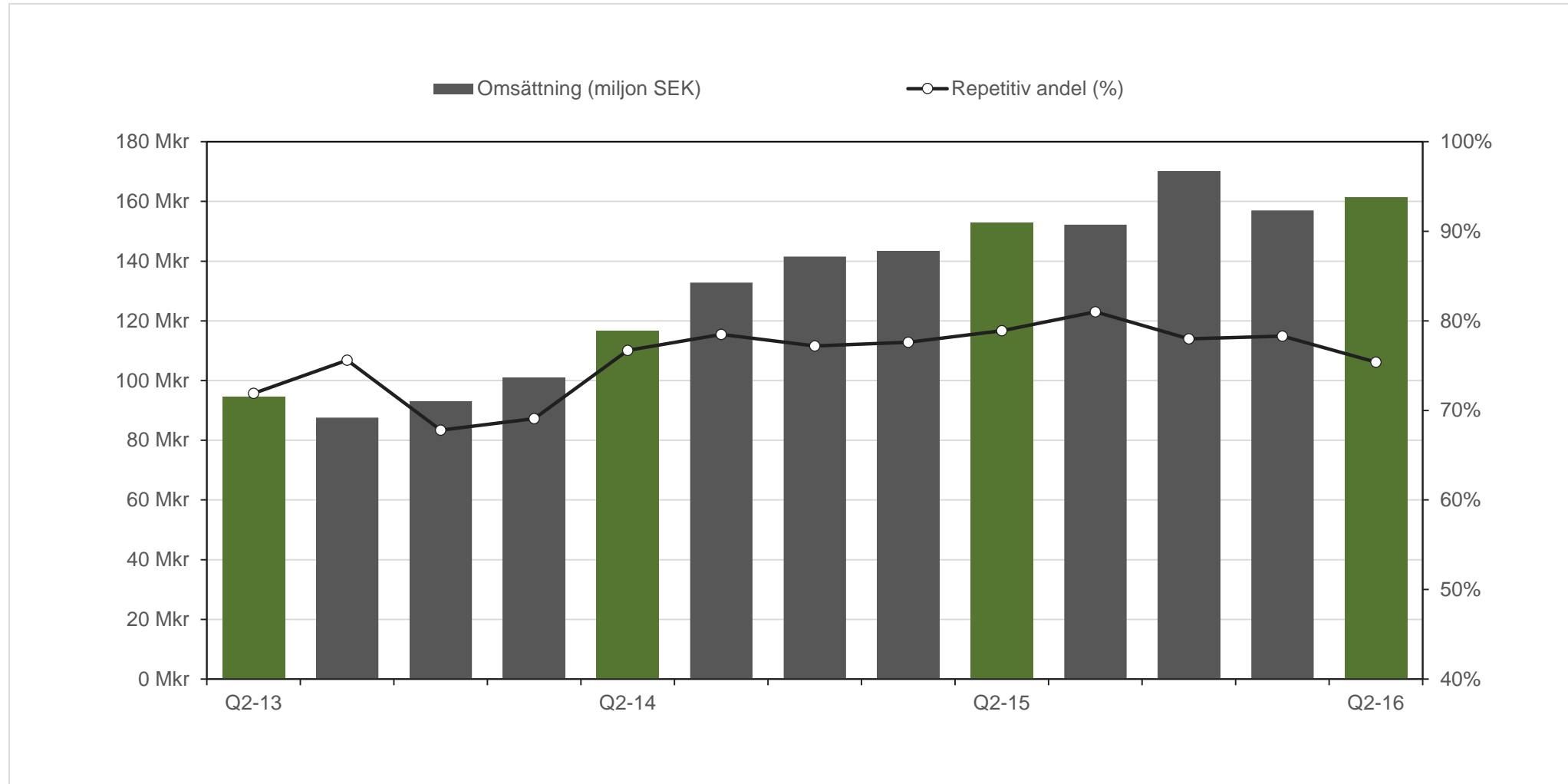
Intäktsfördelning jan-jun



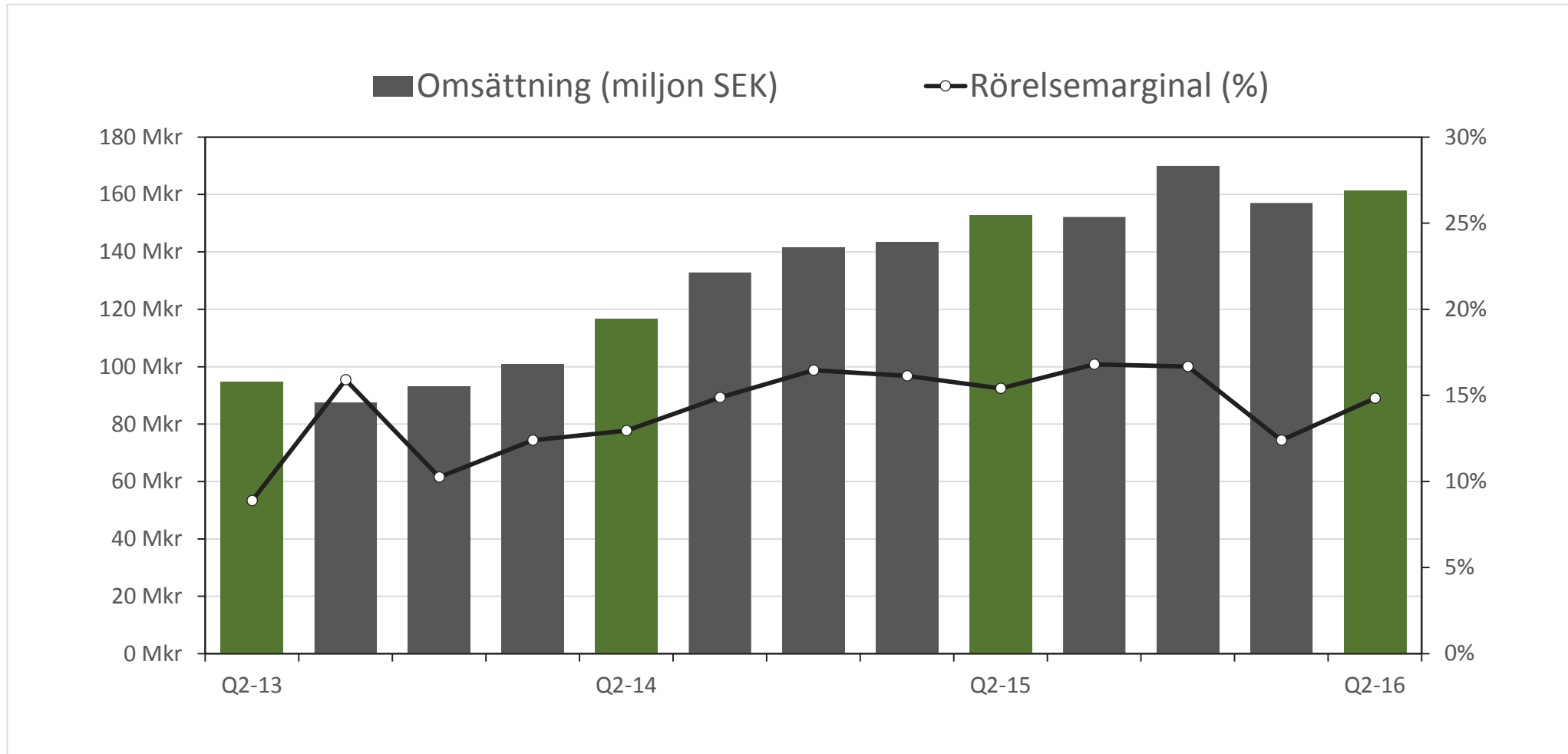
Intäktsfördelning apr-jun



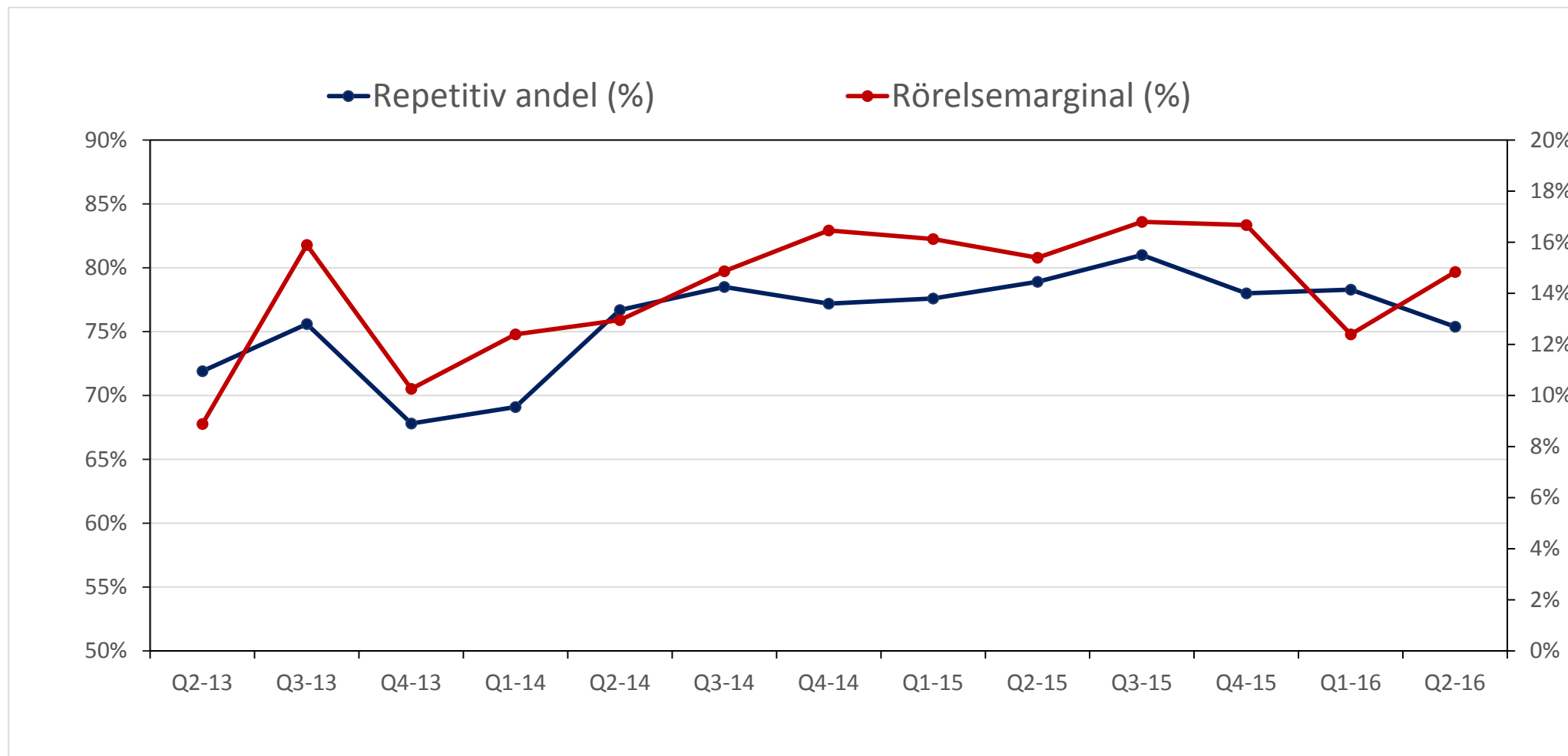
# Omsättning och repetitiv andel per kvartal



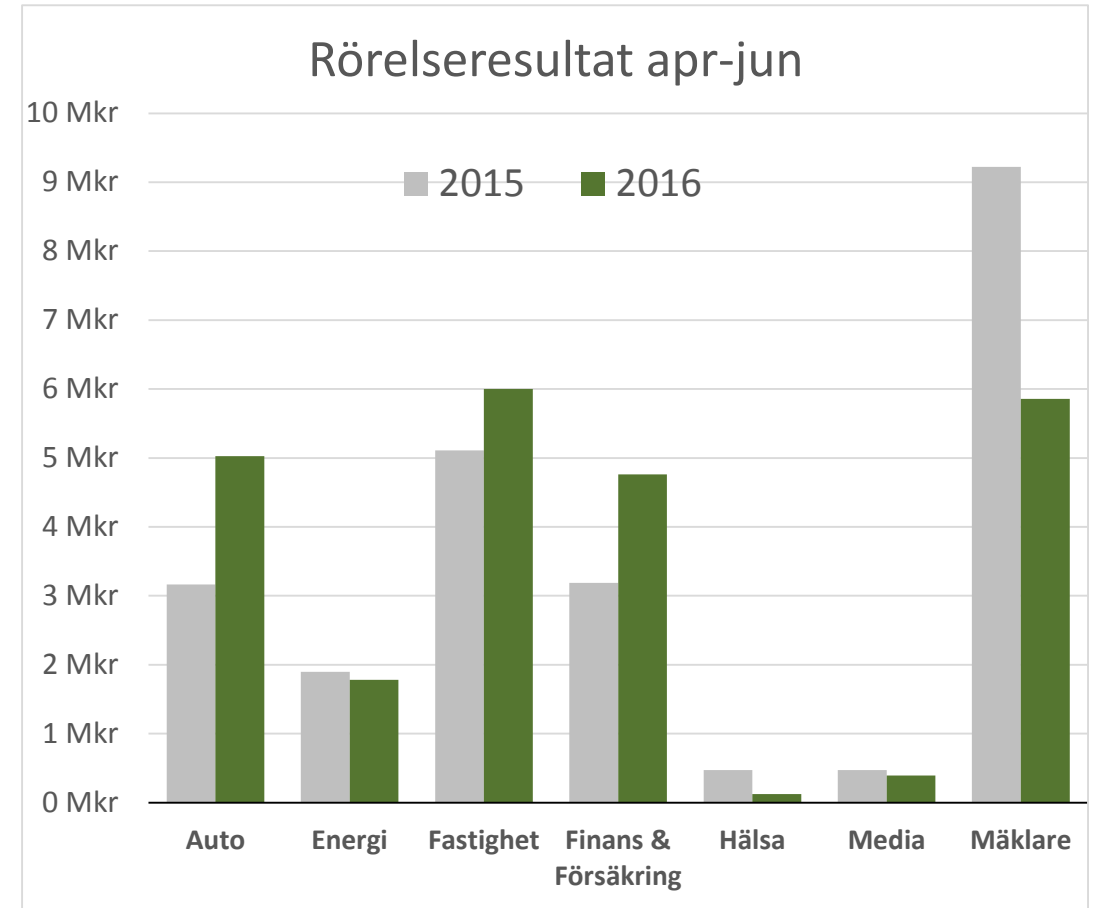
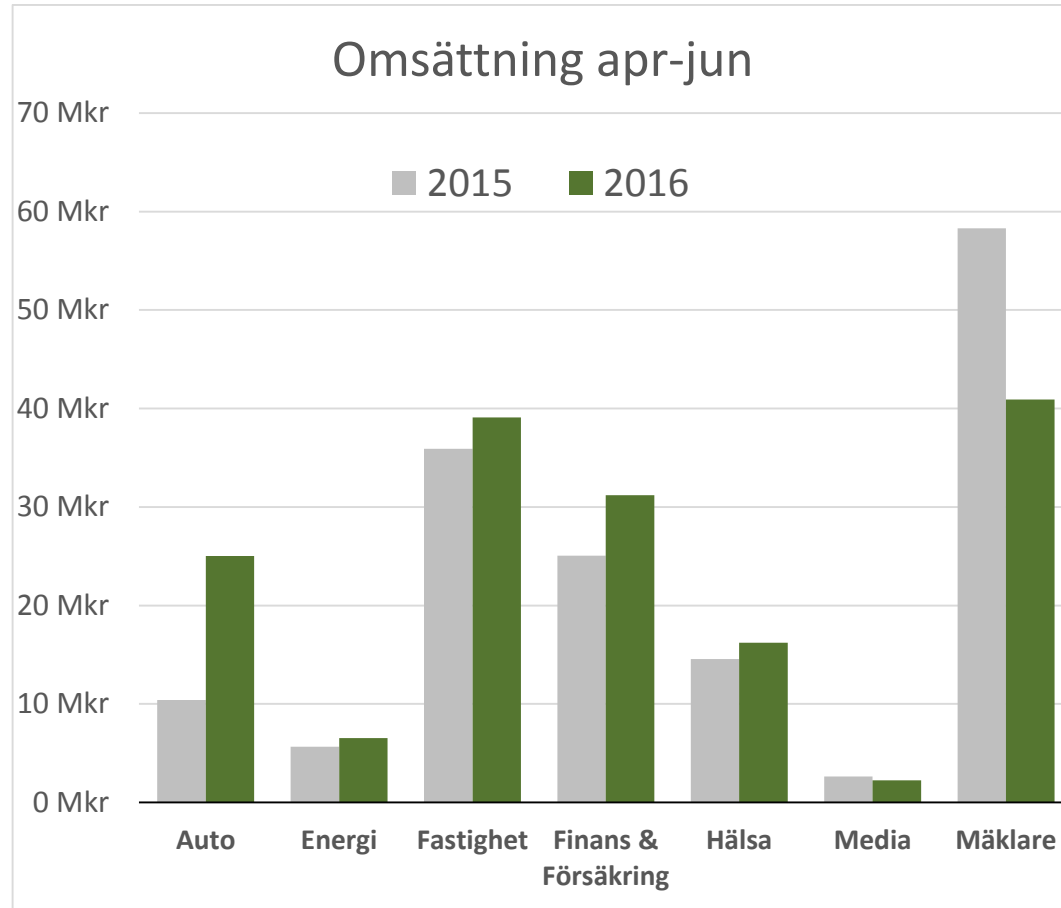
# Omsättning och rörelsemarginal per kvartal



# Koppling mellan repetitiva intäkter och rörelsemarginal

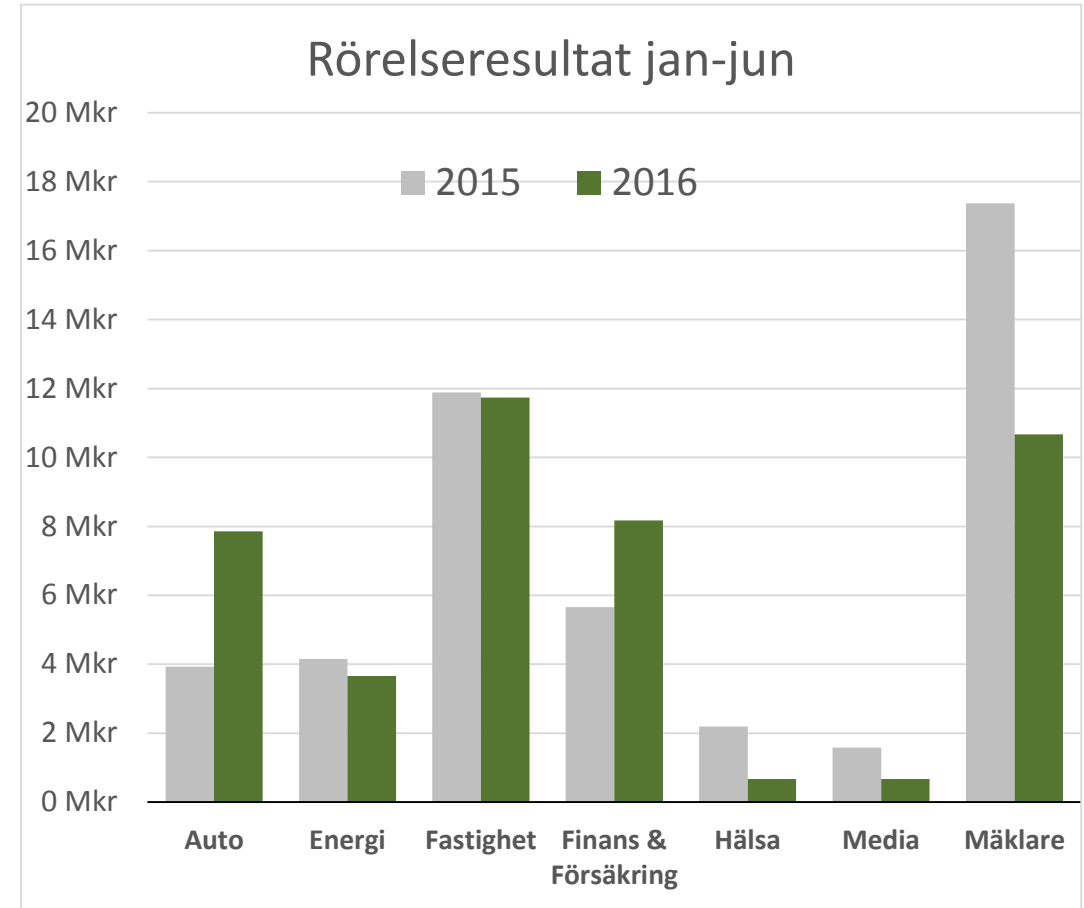
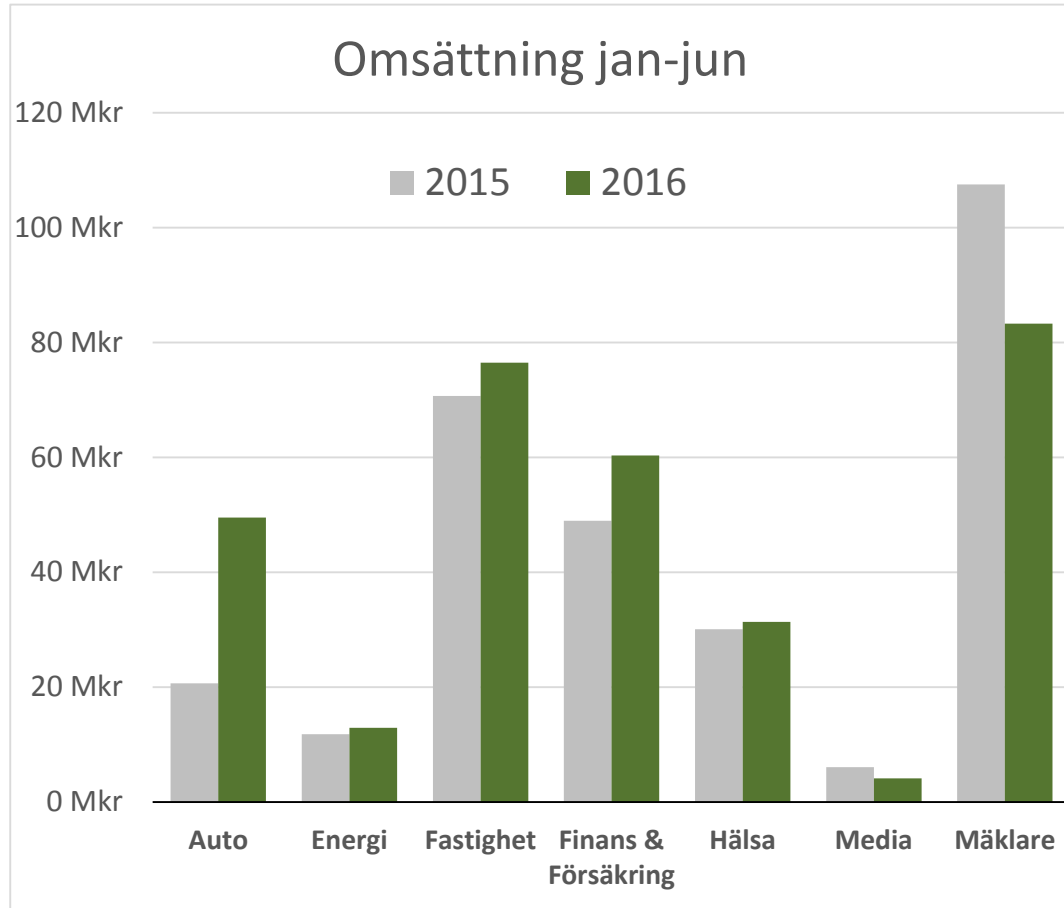


# Omsättning & rörelseresultat/Affärsområde apr-jun

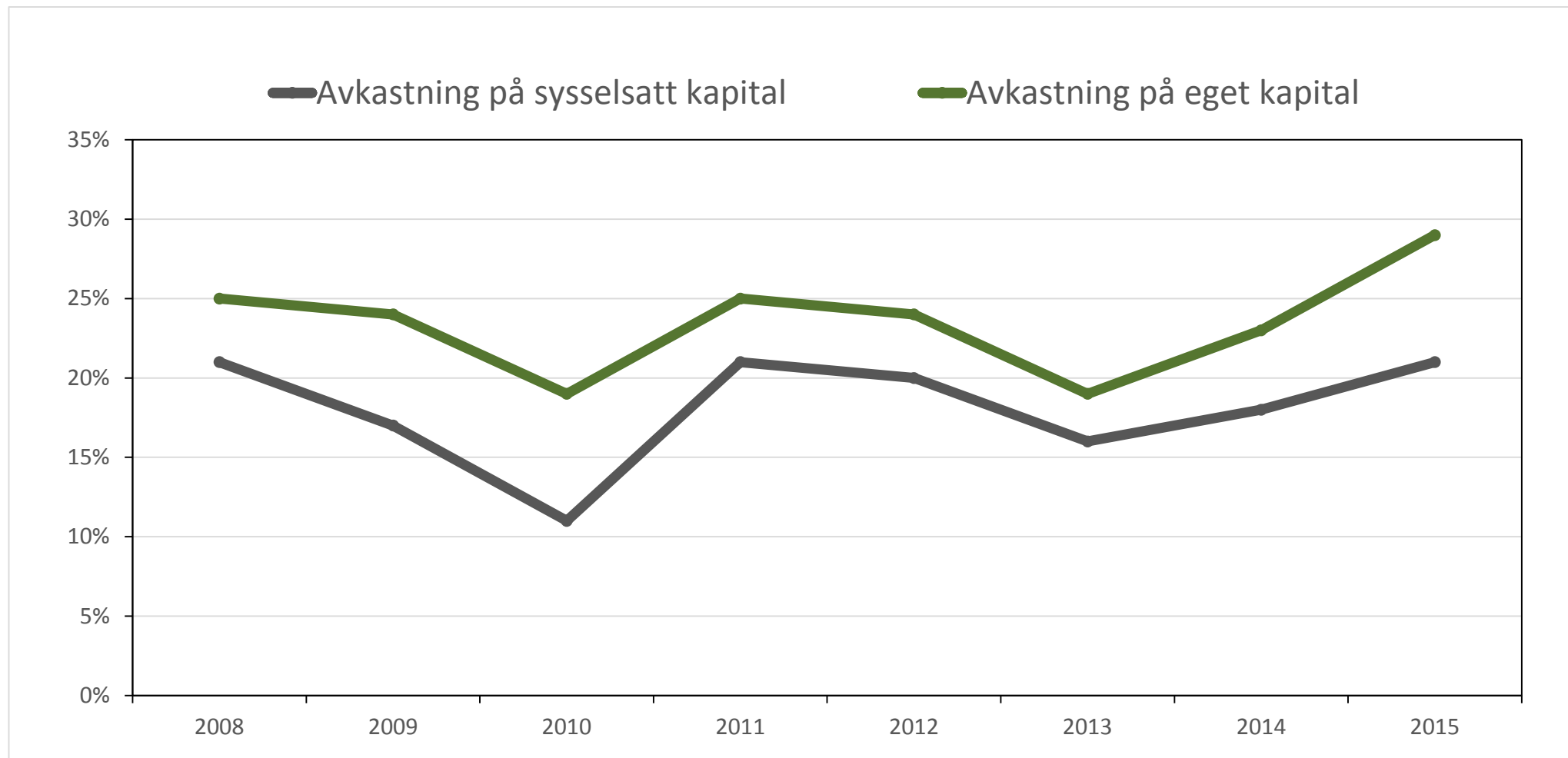




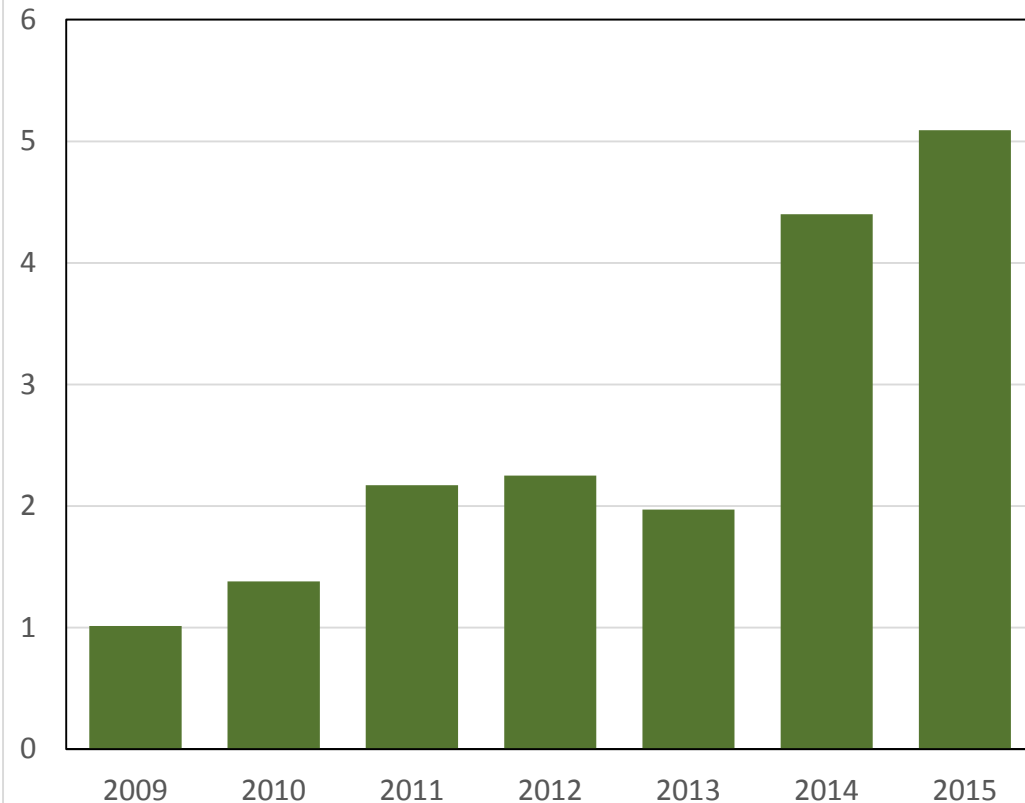
# Omsättning & rörelseresultat/Affärsområde Ackumulerat



## Tillväxt med bibehållen lönsamhet

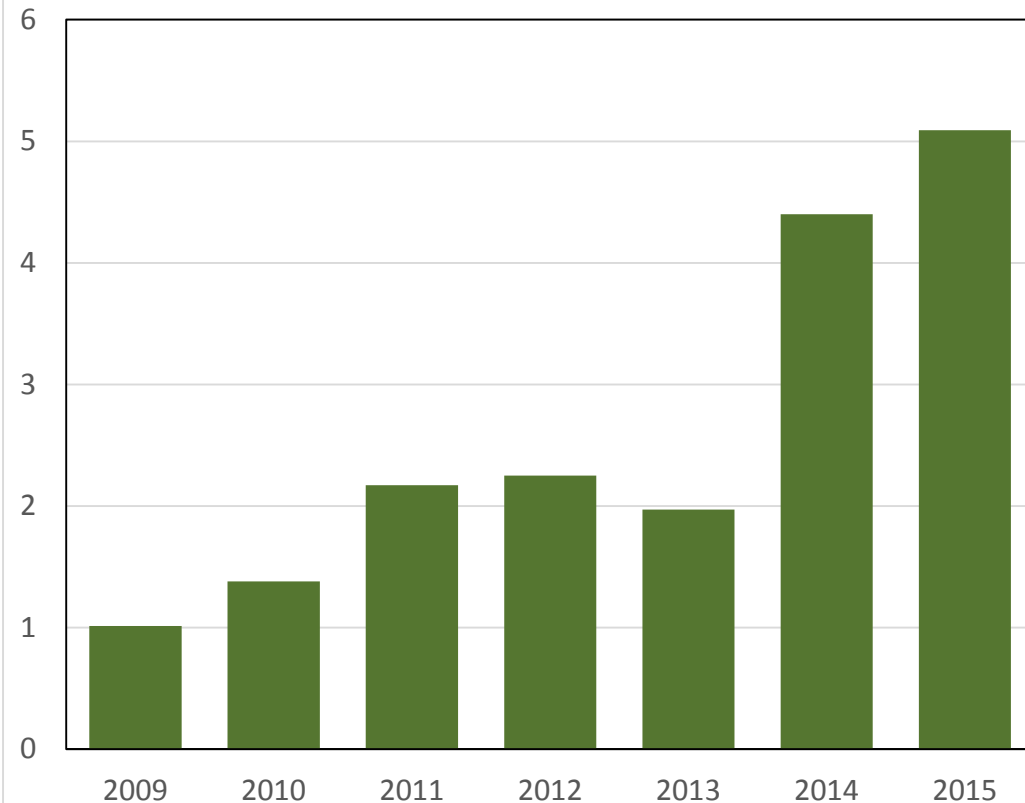


Kassaflöde per aktie



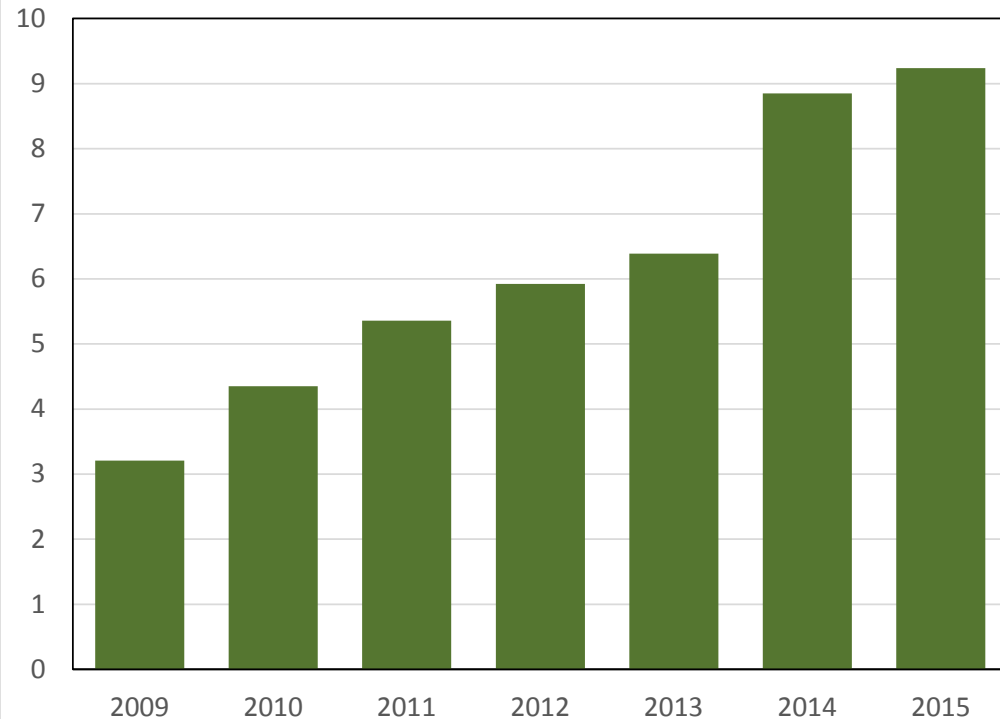
Kassaflöde (tusental SEK)	jan-jun 2016	jan-jun 2015
<b>DEN LÖPANDE VERKSAMHETEN</b>		
Rörelseresultat	43 431	46 658
Justeringar för poster som ej ingår i kassaflöde	48 097	32 254
Ränta och skatt	-18 444	-9 696
<b>KASSAFLÖDE FRÅN DEN LÖPANDE VERKSAMHETEN FÖRE FÖRÄNDRING AV RÖRELSEKAPITAL</b>	<b>73 084</b>	<b>69 216</b>
Förändring av rörelsekapital	32 732	29 451
<b>KASSAFLÖDE FRÅN DEN LÖPANDE VERKSAMHETEN</b>	<b>105 816</b>	<b>98 667</b>
Kassaflöde från investeringsverksamheten	-59 000	-54 789
Kassaflöde från finansieringsverksamheten	-41 509	-55 504
<b>PERIODENS KASSAFLÖDE</b>	<b>5 307</b>	<b>-11 627</b>
Likvida medel vid periodens början	60 268	71 114
<b>LIKVIDA MEDEL INKLUSIVE KORTFRISTIGA PLACERINGAR VID PERIODENS SLUT</b>	<b>60 122</b>	<b>60 158</b>

Kassaflöde per aktie



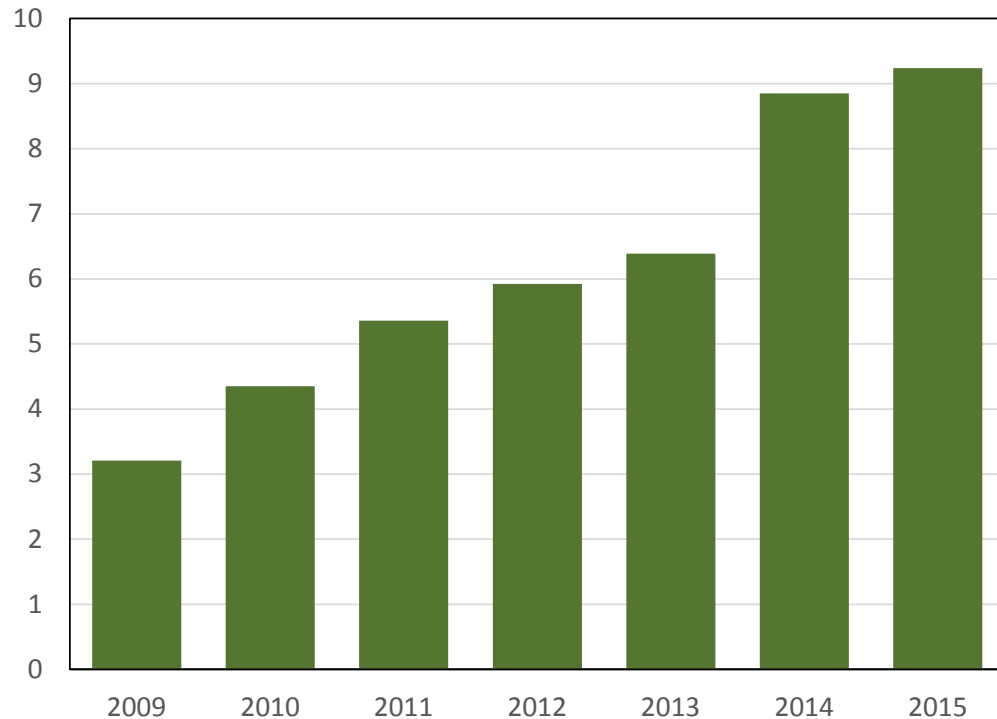
Kassaflöde (Mkr)	jan-jun 2016	jan-jun 2015
<b>DEN LÖPANDE VERKSAMHETEN</b>		
Rörelseresultat	43,4	46,7
Justeringar för poster som ej ingår i kassaflöde	48,1	32,3
Ränta och skatt	-18,4	-9,7
<b>KASSAFLÖDE FRÅN DEN LÖPANDE VERKSAMHETEN FÖRE FÖRÄNDRING AV RÖRELSEKAPITAL</b>	<b>73,1</b>	<b>69,2</b>
Förändring av rörelsekapital	32,7	29,5
<b>KASSAFLÖDE FRÅN DEN LÖPANDE VERKSAMHETEN</b>	<b>105,8</b>	<b>98,7</b>
Kassaflöde från investeringsverksamheten	-59,0	-54,8
Kassaflöde från finansieringsverksamheten	-41,5	-55,5
<b>PERIODENS KASSAFLÖDE</b>	<b>5,3</b>	<b>-11,6</b>
Likvida medel vid periodens början	60,3	71,1
<b>LIKVIDA MEDEL INKLUSIVE KORTFRISTIGA PLACERINGAR VID PERIODENS SLUT</b>	<b>60,1</b>	<b>60,2</b>

## JEK per aktie



Balansräkning (tusental SEK)	2016-06-30	2015-06-30
<b>ANLÄGGNINGSTILLGÅNGAR</b>		
Balanserade utgifter för utvecklingsarbeten	130 423	97 268
Produkträttigheter, kundavtal och varumärken	296 873	254 831
Goodwill	183 674	197 957
Inventarier och byggnader	28 369	30 593
<b>OMSÄTTNINGSTILLGÅNGAR</b>		
Kortfristiga fordringar	103 773	99 078
Likvida medel och kortfristiga placeringar	60 122	60 158
<b>SUMMA TILLGÅNGAR</b>	<b>810 616</b>	<b>746 845</b>
TOTALT EGET KAPITAL	291 251	243 459
LÅNGFRISTIGA SKULDER	307 450	242 687
KORTFRISTIGA SKULDER	211 915	260 699
<b>SUMMA EGET KAPITAL OCH SKULDER</b>	<b>810 616</b>	<b>746 845</b>

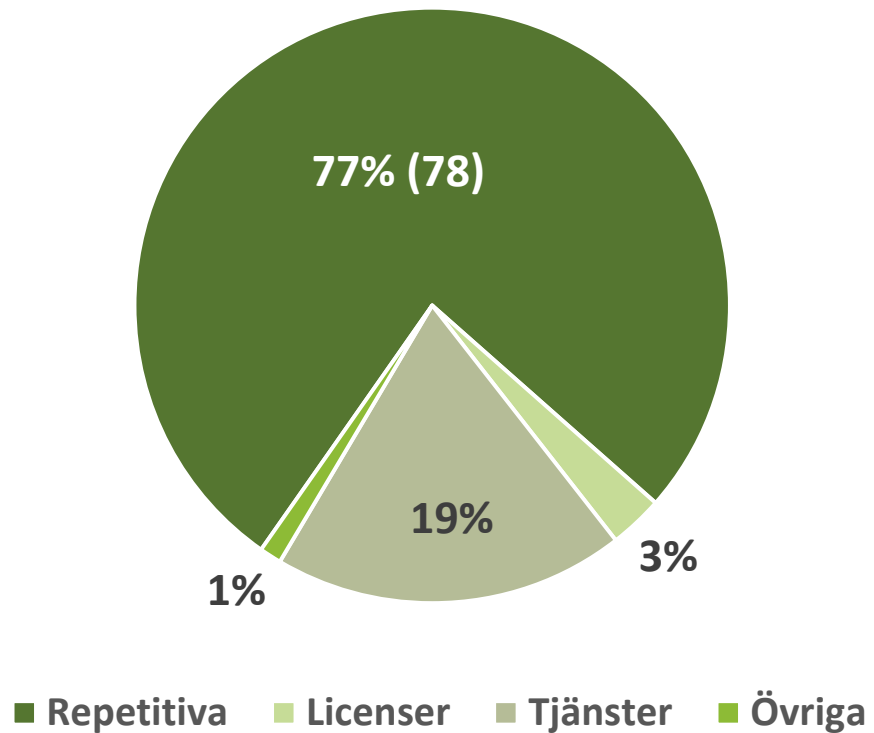
## JEK per aktie



Balansräkning (Mkr)	2016-06-30	2015-06-30
<b>ANLÄGGNINGSTILLGÅNGAR</b>		
Balanserade utgifter för utvecklingsarbeten	130,4	97,3
Produkträttigheter, kundavtal och varumärken	296,9	254,8
Goodwill	183,7	198,0
Inventarier och byggnader	28,4	30,6
<b>OMSÄTTNINGSTILLGÅNGAR</b>	0,0	0,0
Kortfristiga fordringar	103,8	99,1
Likvida medel och kortfristiga placeringar	60,1	60,2
<b>SUMMA TILLGÅNGAR</b>	<b>810,6</b>	<b>746,8</b>
TOTALT EGET KAPITAL	291,3	243,5
LÅNGFRISTIGA SKULDER	307,5	242,7
KORTFRISTIGA SKULDER	211,9	260,7
<b>SUMMA EGET KAPITAL OCH SKULDER</b>	<b>810,6</b>	<b>746,8</b>

# Resultaträkning ackumulerat

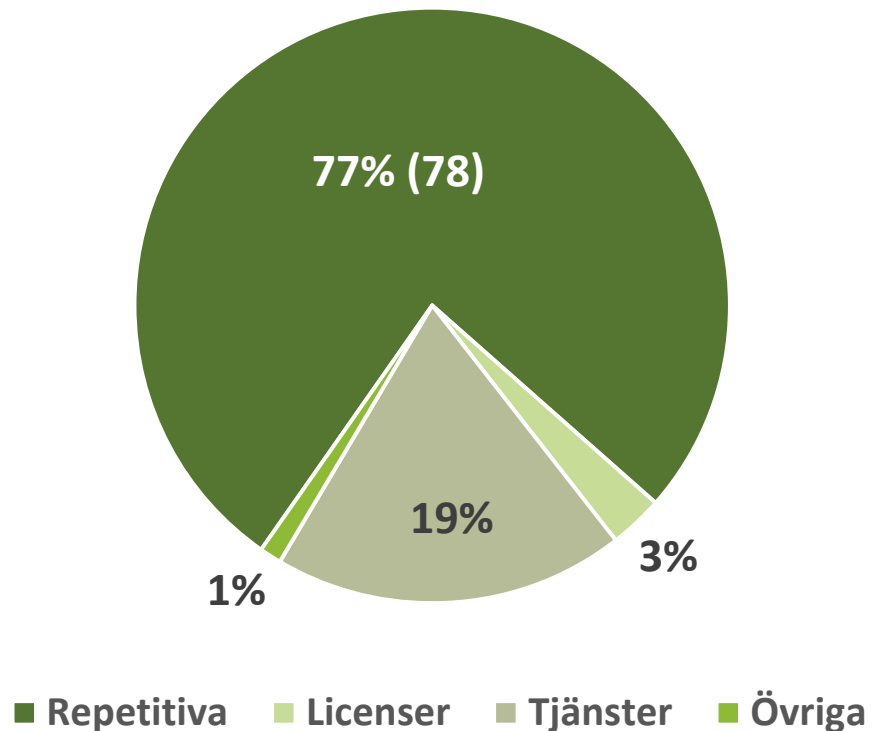
Intäktsfördelning jan-jun



Resultaträkning (tusental SEK)	jan-jun 2016	jan-jun 2015
<b>RÖRELSENS INTÄKTER</b>		
Repetitiva intäkter	244 577	231 761
Licensintäkter	9 288	10 398
Tjänsteintäkter	60 817	51 688
<b>NETTOOMSÄTTNING</b>	<b>318 449</b>	<b>296 119</b>
<b>AKTIVERAT ARBETE FÖR EGEN RÄKNING</b>	<b>38 525</b>	<b>33 347</b>
Personalkostnader	-183 549	-168 375
Avskrivningar	-42 070	-32 411
Övriga kostnader	-110 610	-81 908
<b>RÖRELSENS KOSTNADER</b>	<b>-336 229</b>	<b>-282 694</b>
<b>RÖRELSERESULTAT FÖRE FÖRVÄRVSREL. KOSTN.</b>	<b>43 440</b>	<b>46 772</b>
Finansiella poster & förvärvskostnader	-2 927	-2 975
<b>RESULTAT EFTER FINANSIELLA POSTER</b>	<b>40 513</b>	<b>43 797</b>
Skatt	-8 769	-9 897
<b>PERIODENS RESULTAT</b>	<b>31 744</b>	<b>33 900</b>
<b>VINST PER AKTIE (kr/aktie)</b>	<b>1,08</b>	<b>1,15</b>

# Resultaträkning ackumulerat

Intäktsfördelning jan-jun

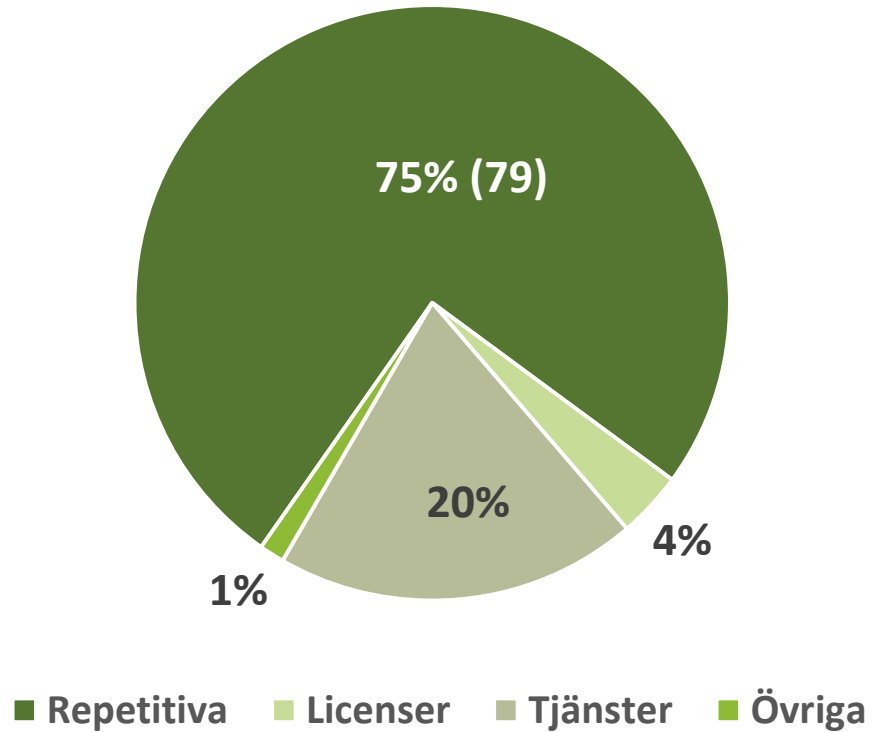


Resultaträkning (Mkr)	jan-jun 2016	jan-jun 2015
<b>RÖRELSENS INTÄKTER</b>		
Repetitiva intäkter	244,6	231,8
Licensintäkter	9,3	10,4
Tjänsteintäkter	60,8	51,7
<b>NETTOOMSÄTTNING</b>	<b>318,4</b>	<b>296,1</b>
<b>AKTIVERAT ARBETE FÖR EGEN RÄKNING</b>	<b>38,5</b>	<b>33,3</b>
Personalkostnader	-183,5	-168,4
Avskrivningar	-42,1	-32,4
Övriga kostnader	-110,6	-81,9
<b>RÖRELSENS KOSTNADER</b>	<b>-336,2</b>	<b>-282,7</b>
<b>RÖRELSERESULTAT FÖRE FÖRVÄRVSREL. KOSTN.</b>	<b>43,4</b>	<b>46,8</b>
Finansiella poster & förvärvskostnader	-2,9	-3,0
<b>RESULTAT EFTER FINANSIELLA POSTER</b>	<b>40,5</b>	<b>43,8</b>
Skatt	-8,8	-9,9
<b>PERIODENS RESULTAT</b>	<b>31,7</b>	<b>33,9</b>
<b>VINST PER AKTIE (kr/aktie)</b>	<b>1,08</b>	<b>1,15</b>



# Resultaträkning perioden

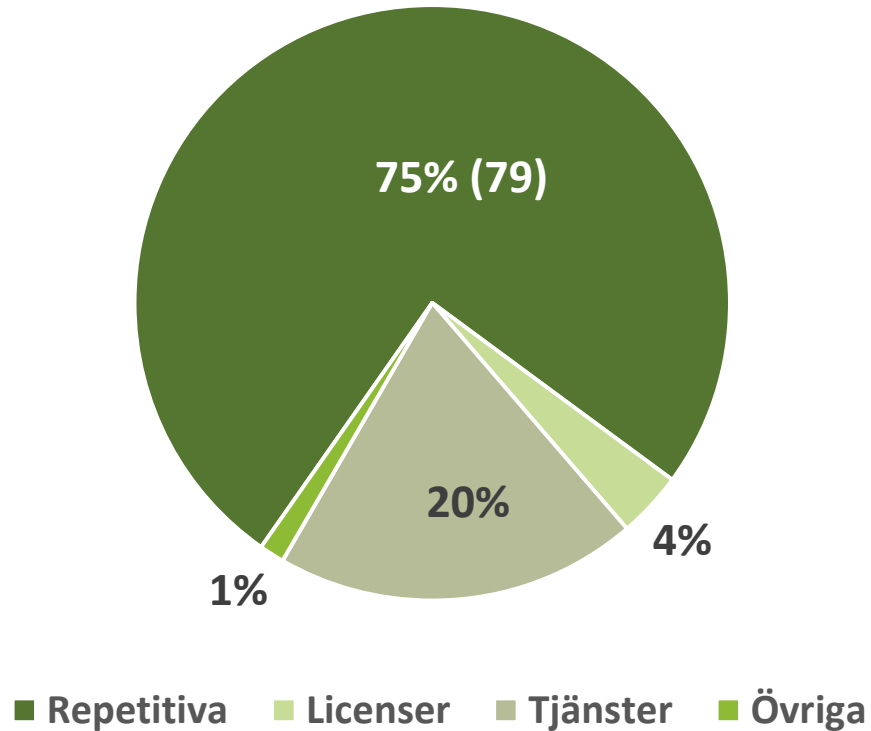
Intäktsfördelning apr-jun



Resultaträkning (tusental SEK)	apr-jun 2016	apr-jun 2015
<b>RÖRELSENS INTÄKTER</b>		
Repetitiva intäkter	121 622	120 525
Licensintäkter	5 735	5 750
Tjänsteintäkter	31 791	25 341
<b>NETTOOMSÄTTNING</b>	<b>161 323</b>	<b>152 706</b>
<b>AKTIVERAT ARBETE FÖR EGEN RÄKNING</b>	<b>20 594</b>	<b>16 300</b>
Personalkostnader	-91 001	-85 649
Avskrivningar	-21 168	-16 892
Övriga kostnader	-66 980	-42 940
<b>RÖRELSENS KOSTNADER</b>	<b>-179 149</b>	<b>-145 481</b>
<b>RÖRELSERESULTAT FÖRE FÖRVÄRSREL. KOSTN.</b>	<b>23 944</b>	<b>23 525</b>
Finansiella poster + förvävsrelaterade kostnader	-1 446	-1 348
<b>RESULTAT EFTER FINANSIELLA POSTER</b>	<b>22 498</b>	<b>22 177</b>
Skatt	-4 797	-5 522
<b>PERIODENS RESULTAT</b>	<b>17 701</b>	<b>16 655</b>
<b>VINST PER AKTIE (kr/aktie)</b>	<b>0,60</b>	<b>0,57</b>

# Resultaträkning perioden

Intäktsfördelning apr-jun



Resultaträkning (Mkr)	apr-jun 2016	apr-jun 2015
<b>RÖRELSENS INTÄKTER</b>		
Repetitiva intäkter	121,6	120,5
Licensintäkter	5,7	5,8
Tjänsteintäkter	31,8	25,3
<b>NETTOOMSÄTTNING</b>	<b>161,3</b>	<b>152,7</b>
<b>AKTIVERAT ARBETE FÖR EGEN RÄKNING</b>	<b>20,6</b>	<b>16,3</b>
Personalkostnader	-91,0	-85,6
Avskrivningar	-21,2	-16,9
Övriga kostnader	-67,0	-42,9
<b>RÖRELSENS KOSTNADER</b>	<b>-179,1</b>	<b>-145,5</b>
<b>RÖRELSERESULTAT FÖRE FÖRVÄRVSREL. KOSTN.</b>	<b>23,9</b>	<b>23,5</b>
Finansiella poster + förvärvsrelaterade kostnader	-1,4	-1,3
<b>RESULTAT EFTER FINANSIELLA POSTER</b>	<b>22,5</b>	<b>22,2</b>
Skatt	-4,8	-5,5
<b>PERIODENS RESULTAT</b>	<b>17,7</b>	<b>16,7</b>
<b>VINST PER AKTIE (kr/aktie)</b>	<b>0,60</b>	<b>0,57</b>