

The background is a solid green color with several abstract, white, curved lines of varying thicknesses. These lines sweep across the frame, creating a sense of movement and depth. The lines are most prominent in the upper and right portions of the image.

Delårsrapport Q4 2016

Delårsrapport januari – december 2016

STÄRKT KASSAFLÖDE TROTS LÄGRE MARGINAL

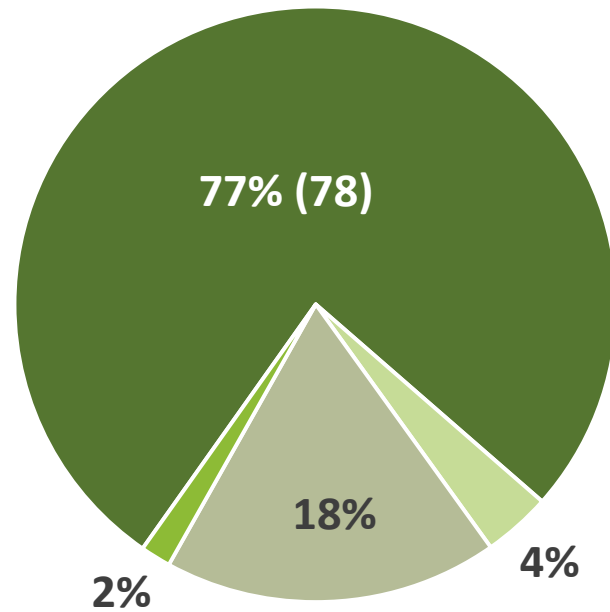
- Nettoomsättning 675 Mkr (618)
- Resultat efter finansnetto 81,9 Mkr (94,7)
- Rörelsemarginal 13,1 % (16,3)
- Vinst per aktie före utspädning 2,27 kr (2,66)
- Kassaflöde från den löpande verksamheten 158,5 Mkr (139,8)
- Styrelsen föreslår utdelning till 1,00 kr/aktie (0,90)

STÄRKT KASSAFLÖDE TROTS LÄGRE MARGINAL

- Nettoomsättning 193 Mkr (170)
- Resultat efter finansnetto 24,3 Mkr (26,9)
- Rörelsemarginal 13,3 % (16,7)
- Vinst per aktie före utspädning 0,71 kr (0,86)
- Kassaflöde från den löpande verksamheten 34,7 Mkr (33,9)
- Förvärv av Plania AS

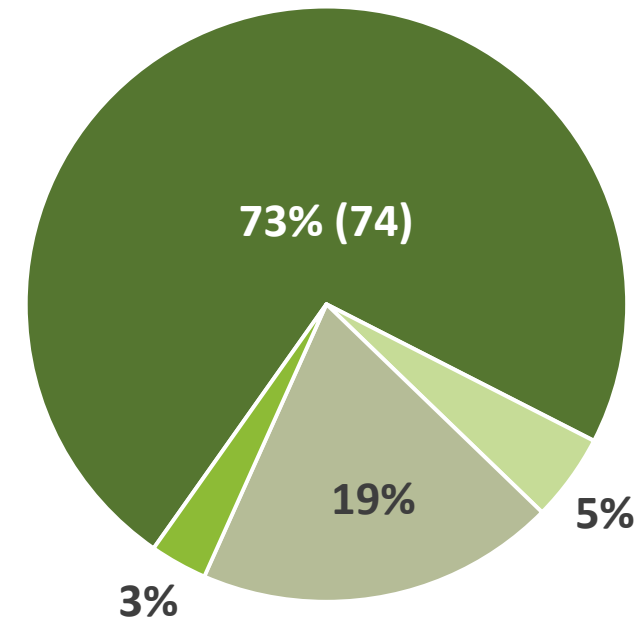
Intäktsfördelning

Intäktsfördelning jan-Dec



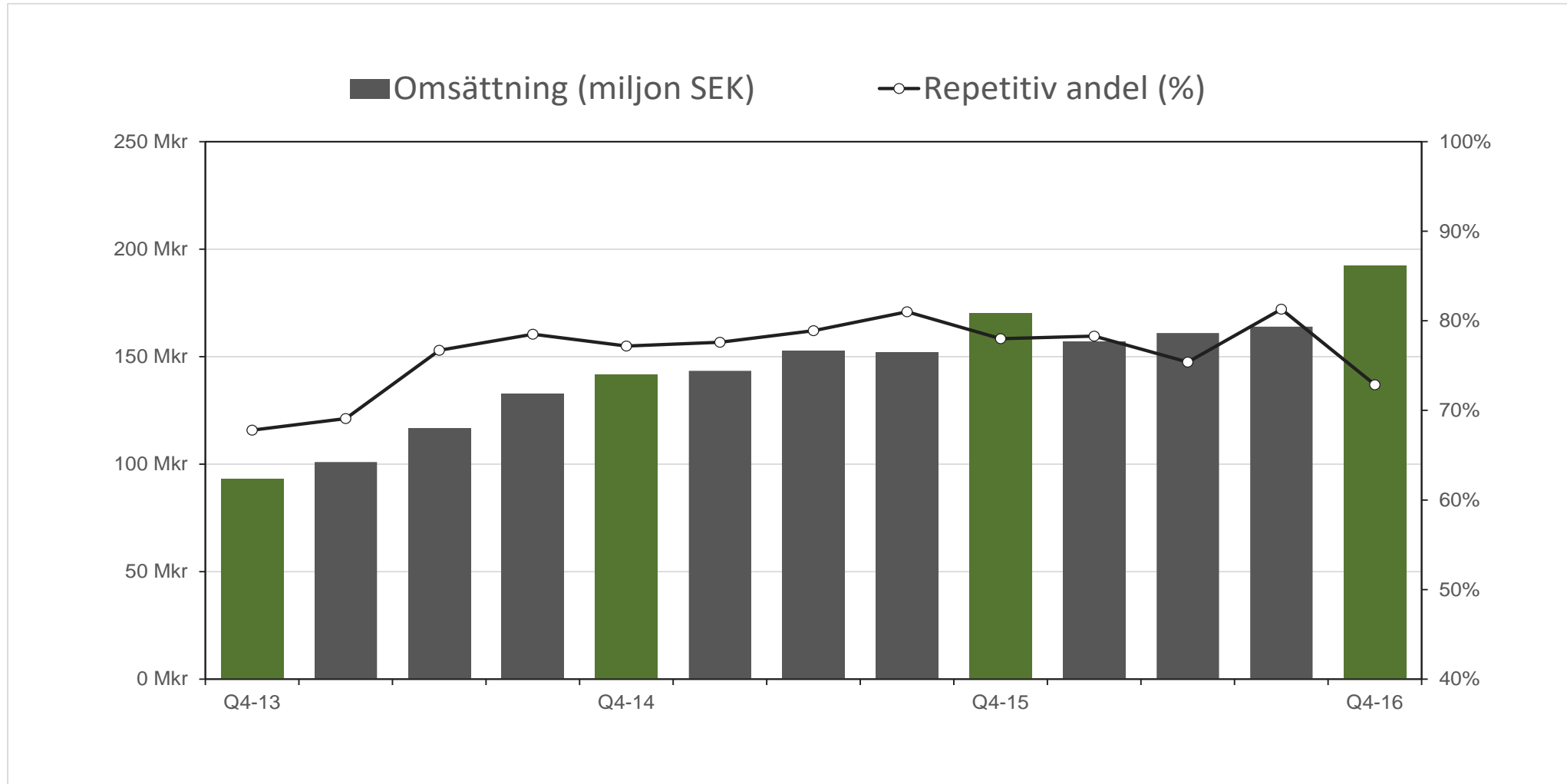
■ Repetitiva ■ Licenser ■ Tjänster ■ Övriga

Intäktsfördelning Oct-Dec

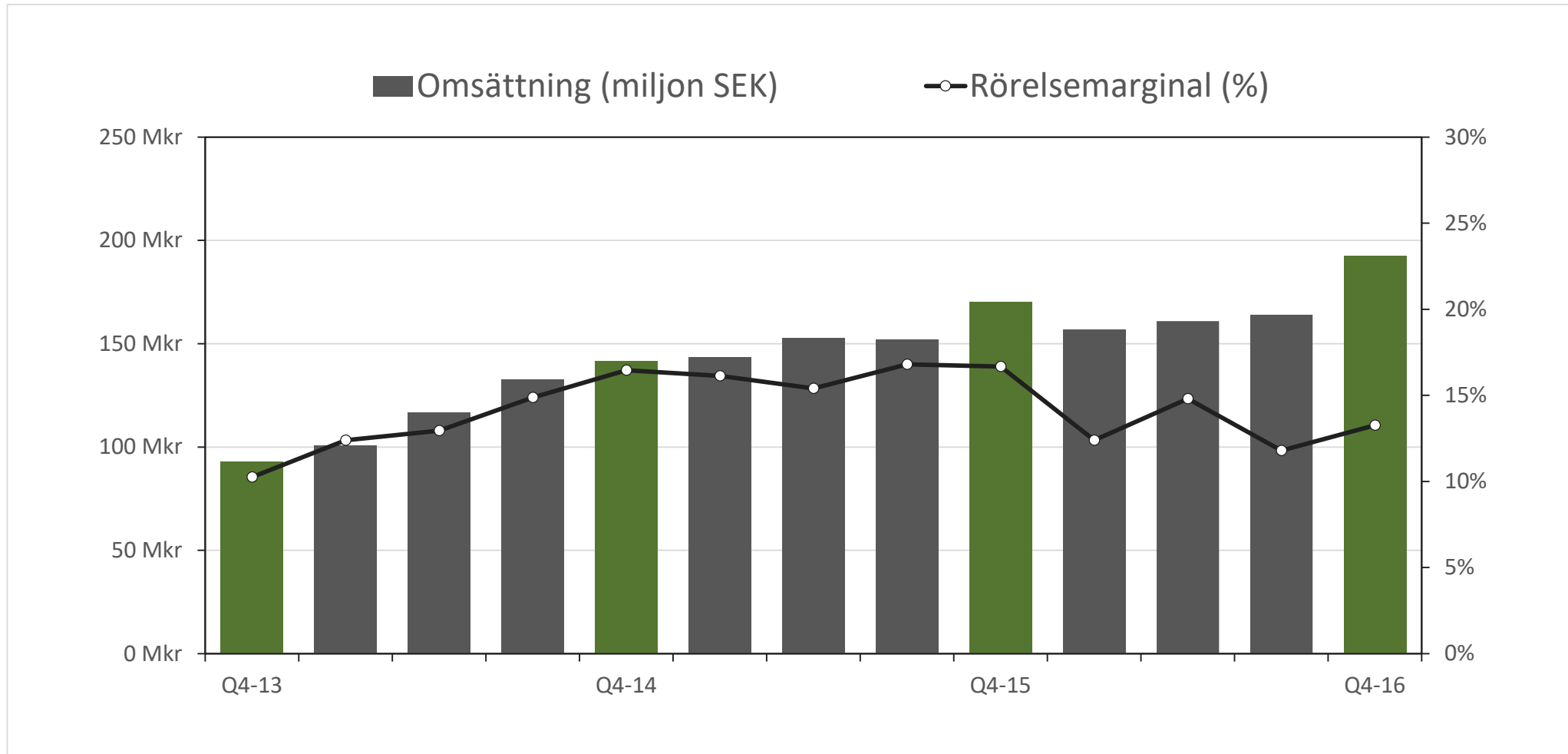


■ Repetitiva ■ Licenser ■ Tjänster ■ Övriga

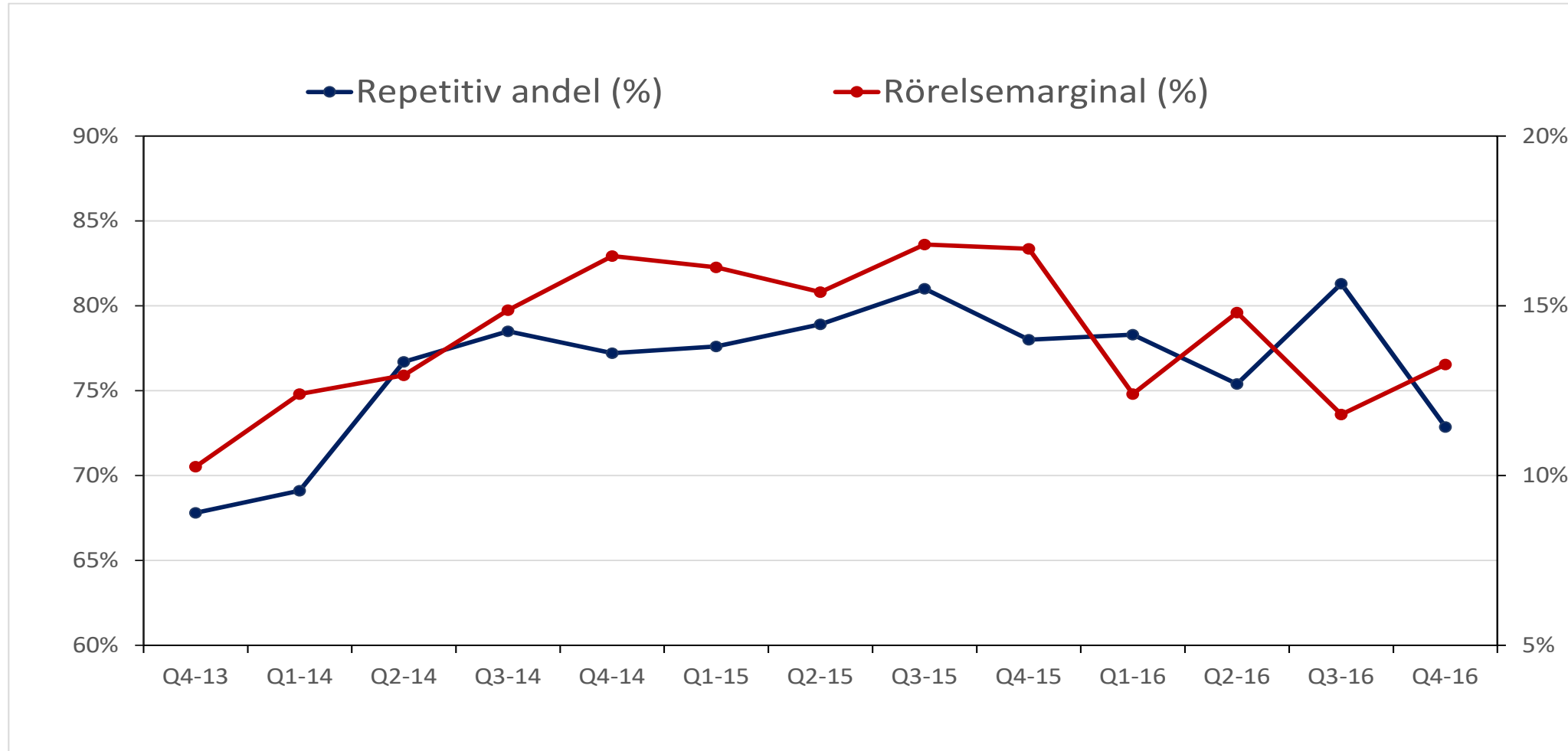
Omsättning och repetitiv andel per kvartal



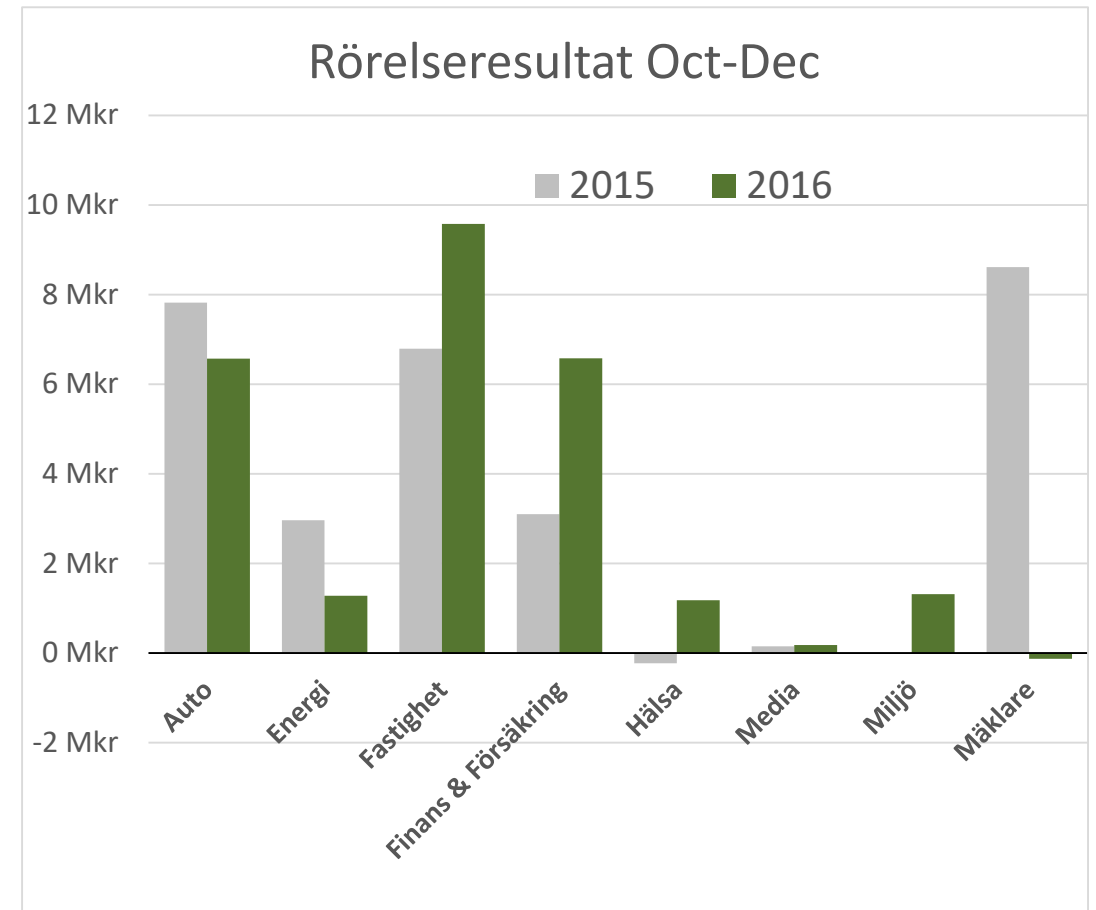
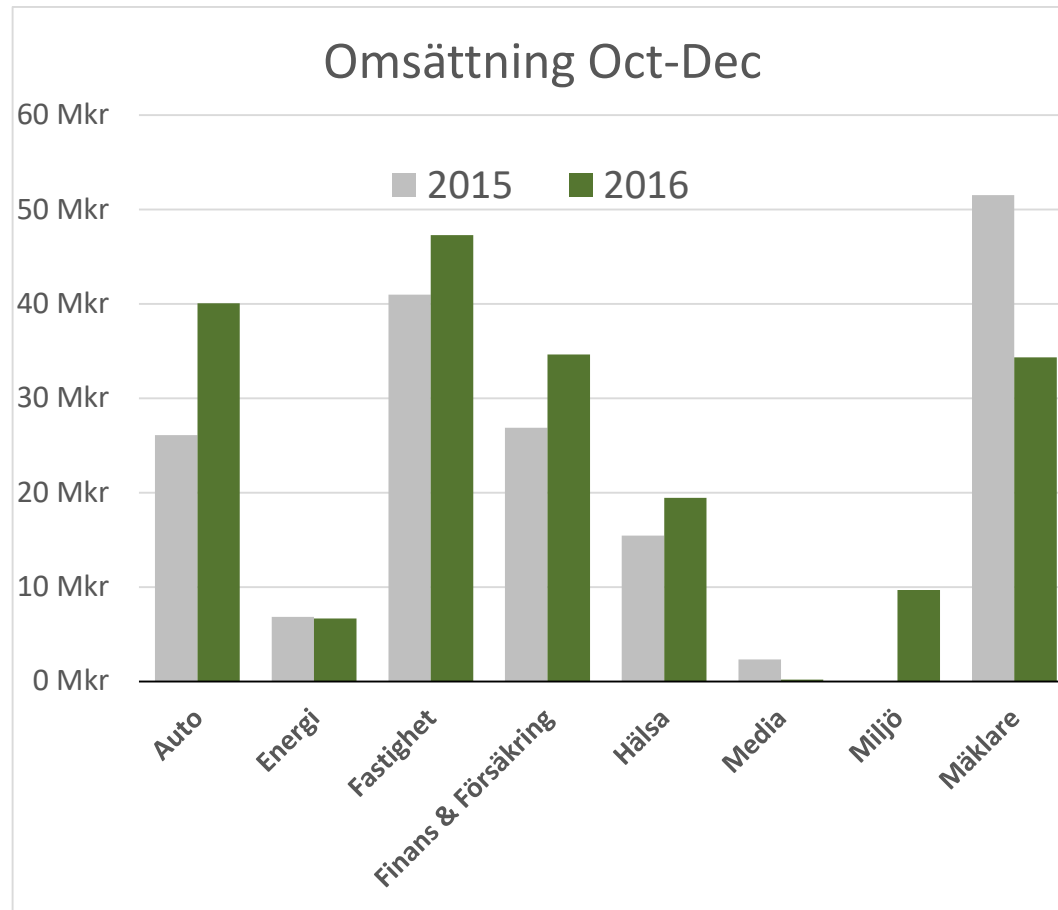
Omsättning och rörelsemarginal per kvartal



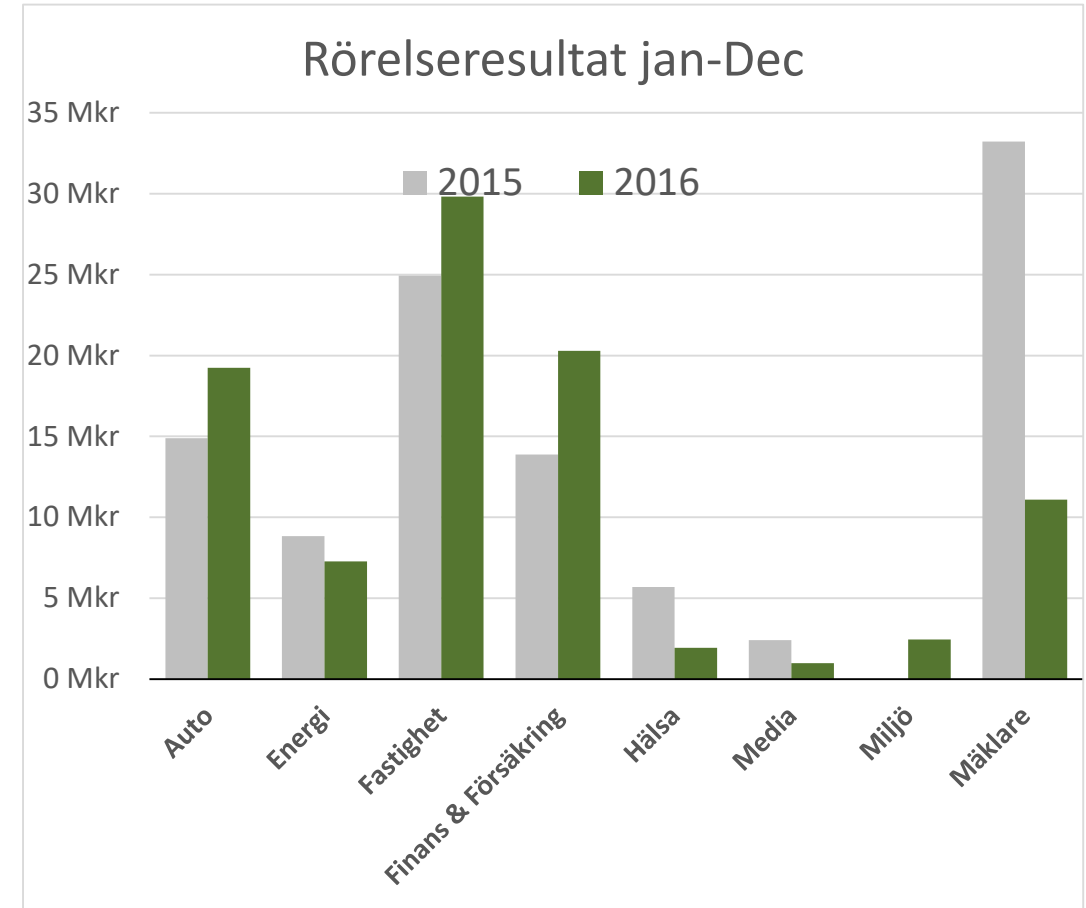
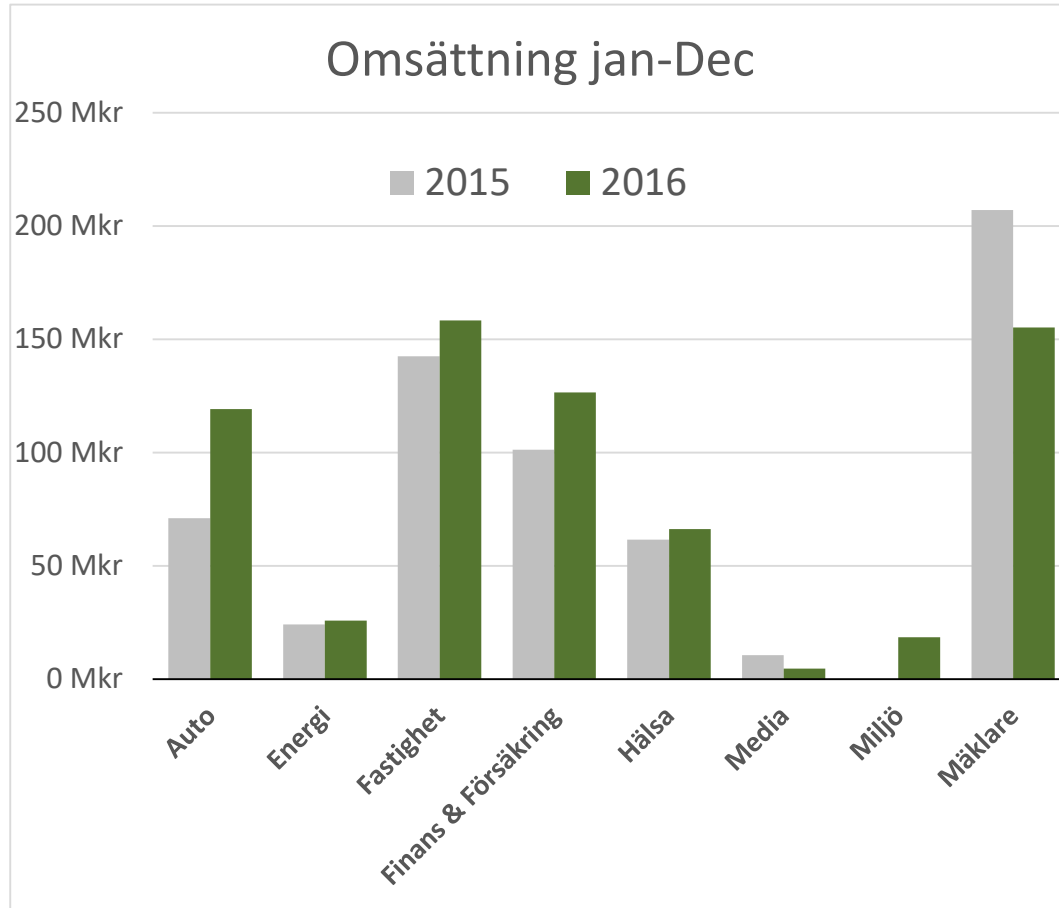
Koppling mellan repetitiva intäkter och rörelsemarginal



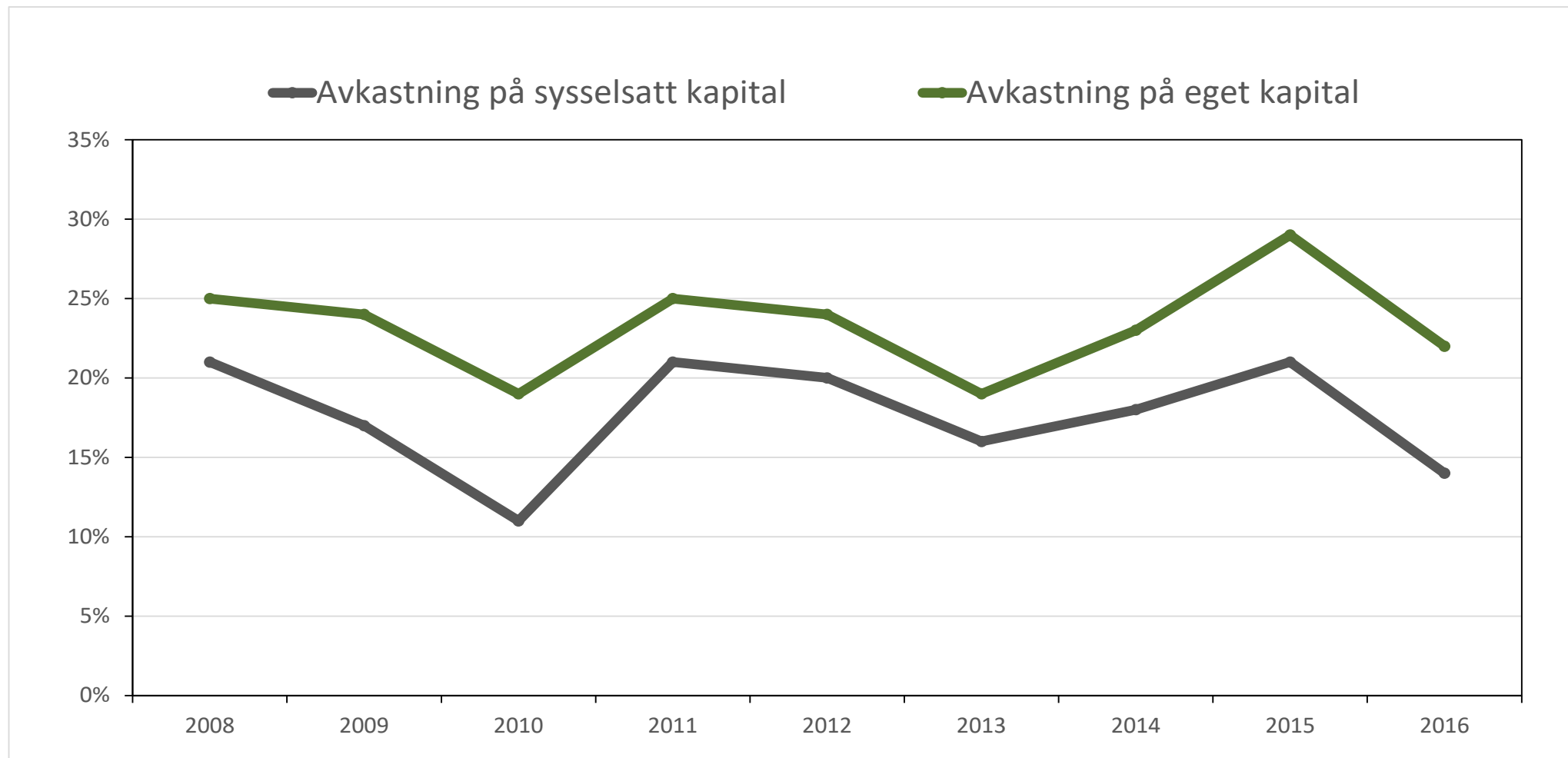
Omsättning & rörelseresultat/Affärsområde okt-dec



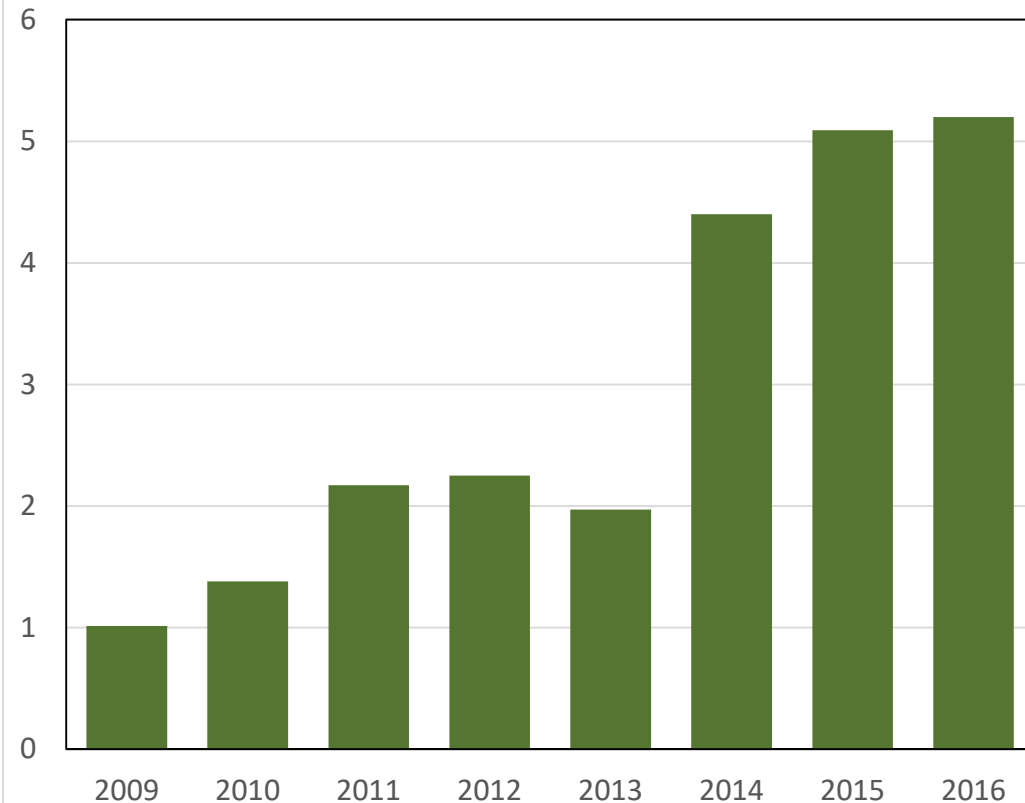
Omsättning & rörelseresultat/Affärsområde Ackumulerat



Tillväxt med bibehållen lönsamhet

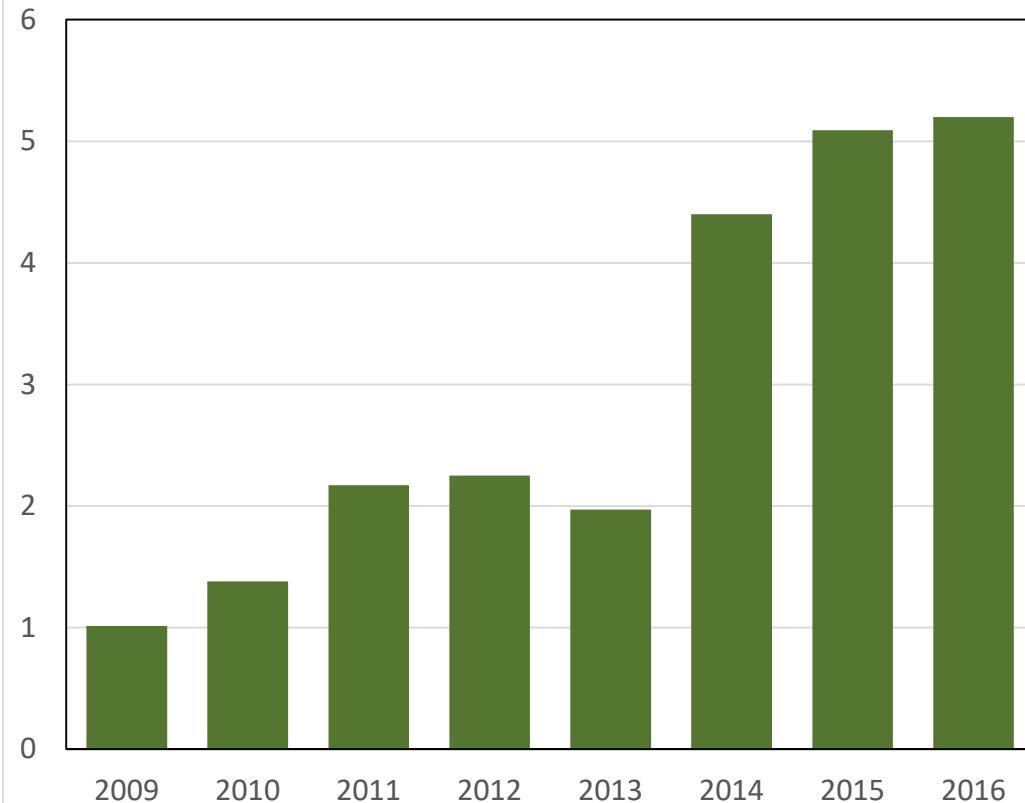


Kassaflöde per aktie



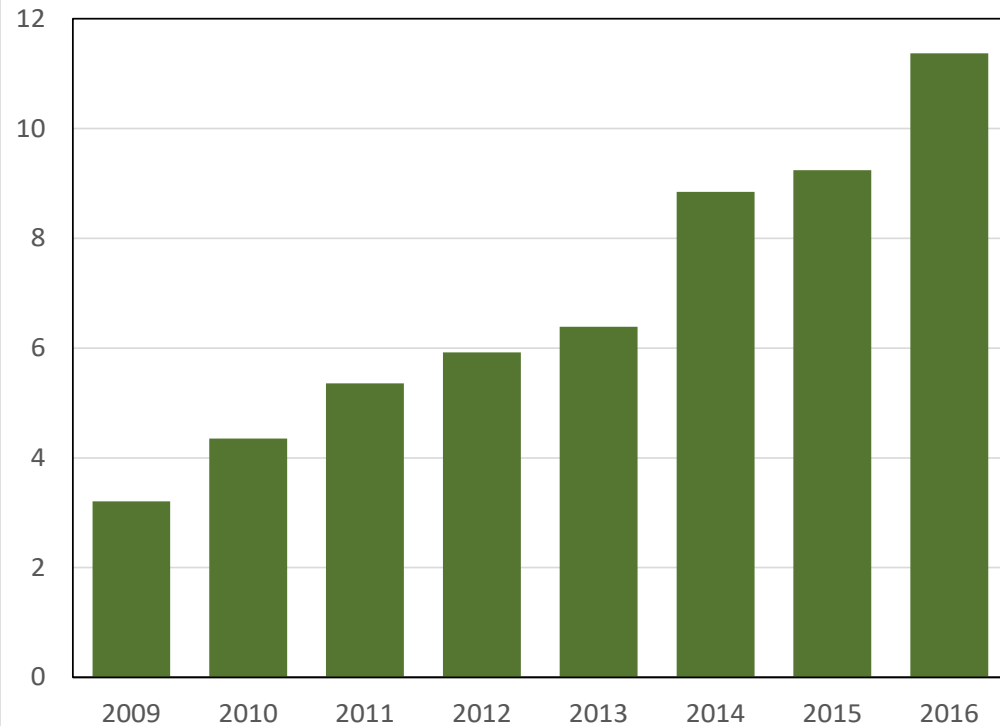
Kassaflöde (tusental SEK)	jan-Dec 2016	jan-Dec 2015
DEN LÖPANDE VERKSAMHETEN		
Rörelseresultat	88 305	100 607
Justeringar för poster som ej ingår i kassaflöde	97 359	69 242
Ränta och skatt	-32 907	-20 098
KASSAFLÖDE FRÅN DEN LÖPANDE VERKSAMHETEN FÖRE FÖRÄNDRING AV RÖRELSEKAPITAL	152 757	149 751
Förändring av rörelsekapital	5 693	-9 959
KASSAFLÖDE FRÅN DEN LÖPANDE VERKSAMHETEN	158 450	139 792
Kassaflöde från investeringsverksamheten	-244 704	-167 575
Kassaflöde från finansieringsverksamheten	109 144	11 946
PERIODENS KASSAFLÖDE	22 890	-15 837
Likvida medel vid periodens början	60 268	71 114
LIKVIDA MEDEL INKLUSIVE KORTFRISTIGA PLACERINGAR VID PERIODENS SLUT	80 920	60 268

Kassaflöde per aktie

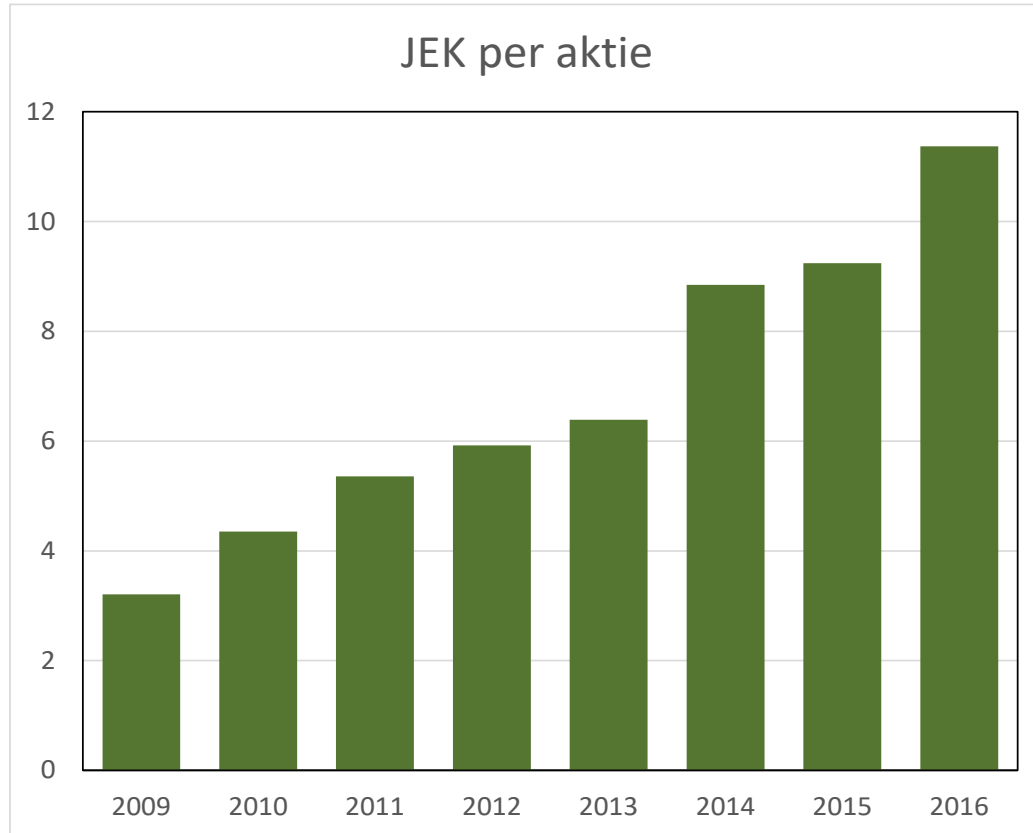


Kassaflöde (Mkr)	jan-Dec 2016	jan-Dec 2015
DEN LÖPANDE VERKSAMHETEN		
Rörelseresultat	88,3	100,6
Justeringar för poster som ej ingår i kassaflöde	97,4	69,2
Ränta och skatt	-32,9	-20,1
KASSAFLÖDE FRÅN DEN LÖPANDE VERKSAMHETEN FÖRE FÖRÄNDRING AV RÖRELSEKAPITAL	152,8	149,8
Förändring av rörelsekapital	5,7	-10,0
KASSAFLÖDE FRÅN DEN LÖPANDE VERKSAMHETEN	158,5	139,8
Kassaflöde från investeringsverksamheten	-244,7	-167,6
Kassaflöde från finansieringsverksamheten	109,1	11,9
PERIODENS KASSAFLÖDE	22,9	-15,8
Likvida medel vid periodens början	60,3	71,1
LIKVIDA MEDEL INKLUSIVE KORTFRISTIGA PLACERINGAR VID PERIODENS SLUT	80,9	60,3

JEK per aktie



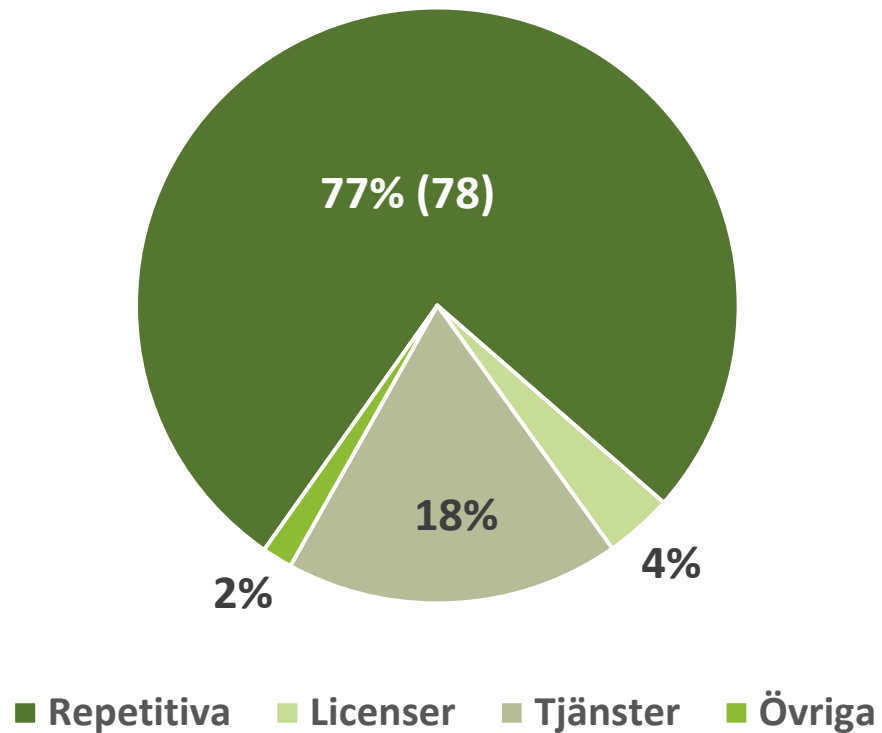
Balansräkning (tusental SEK)	2016-12-31	2015-12-31
ANLÄGGNINGSTILLGÅNGAR		
Balanserade utgifter för utvecklingsarbeten	150 480	109 171
Produkträttigheter, kundavtal och varumärken	415 926	304 053
Goodwill	243 206	202 103
Inventarier och byggnader	34 267	29 377
OMSÄTTNINGSTILLGÅNGAR		
Kortfristiga fordringar	165 726	159 861
Likvida medel och kortfristiga placeringar	80 920	60 268
SUMMA TILLGÅNGAR	1 096 691	872 019
TOTALT EGET KAPITAL	334 213	271 538
LÅNGFRISTIGA SKULDER	496 524	309 781
KORTFRISTIGA SKULDER	265 954	290 700
SUMMA EGET KAPITAL OCH SKULDER	1 096 691	872 019



Balansräkning (Mkr)	2016-12-31	2015-12-31
ANLÄGGNINGSTILLGÅNGAR		
Balanserade utgifter för utvecklingsarbeten	150,5	109,2
Produkträttigheter, kundavtal och varumärken	415,9	304,1
Goodwill	243,2	202,1
Inventarier och byggnader	34,3	29,4
OMSÄTTNINGSTILLGÅNGAR	0,0	0,0
Kortfristiga fordringar	165,7	159,9
Likvida medel och kortfristiga placeringar	80,9	60,3
SUMMA TILLGÅNGAR	1 096,7	872,0
TOTALT EGET KAPITAL	334,2	271,5
LÅNGFRISTIGA SKULDER	496,5	309,8
KORTFRISTIGA SKULDER	266,0	290,7
SUMMA EGET KAPITAL OCH SKULDER	1 096,7	872,0

Resultaträkning ackumulerat

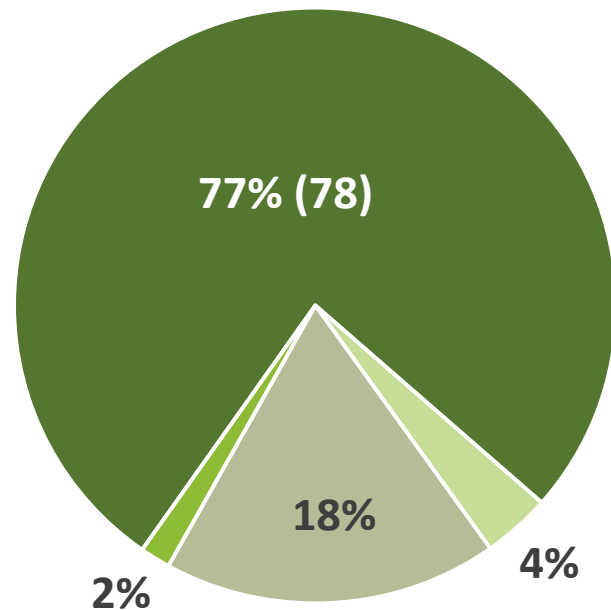
Intäktsfördelning jan-Dec



Resultaträkning (tusental SEK)	jan-Dec 2016	jan-Dec 2015
RÖRELSENS INTÄKTER		
Repetitiva intäkter	518 512	480 552
Licensintäkter	24 789	23 098
Tjänsteintäkter	121 116	106 191
NETTOOMSÄTTNING	675 414	618 385
AKTIVERAT ARBETE FÖR EGEN RÄKNING	82 262	65 533
Personalkostnader	-380 023	-336 133
Avskrivningar	-91 561	-74 625
Övriga kostnader	-215 728	-180 522
RÖRELSENS KOSTNADER	-687 312	-591 280
RÖRELSERESULTAT FÖRE FÖRVÄRVSREL. KOSTN.	93 059	103 851
Finansiella poster & förvärvskostnader	-11 117	-9 165
RESULTAT EFTER FINANSIELLA POSTER	81 942	94 686
Skatt	-15 128	-16 495
PERIODENS RESULTAT	66 814	78 191
VINST PER AKTIE (kr/aktie)	2,27	2,66

Resultaträkning ackumulerat

Intäktsfördelning jan-Dec

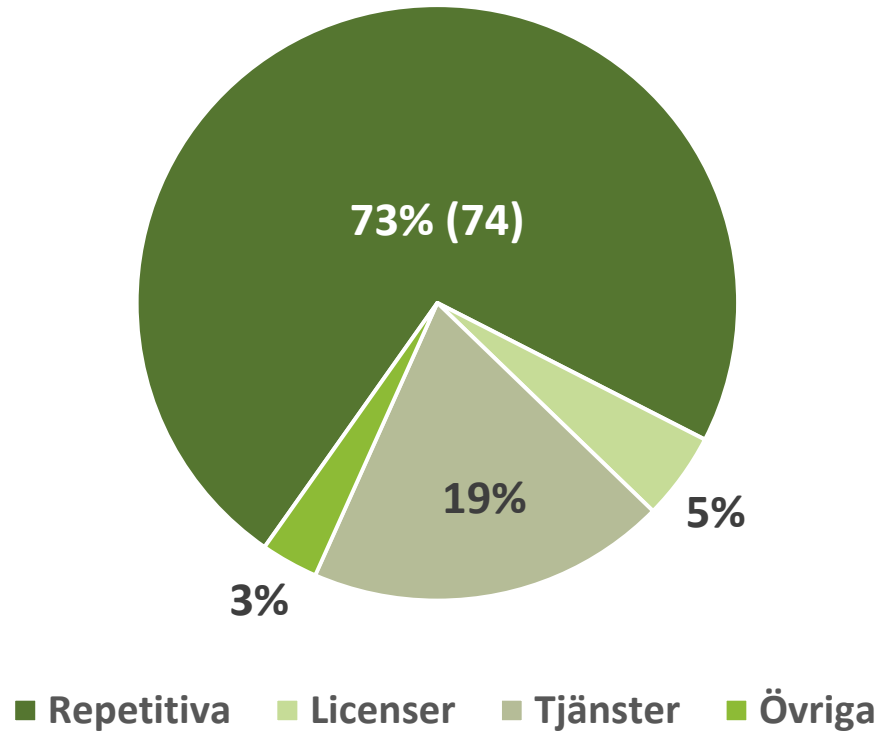


■ Repetitiva ■ Licenser ■ Tjänster ■ Övriga

Resultaträkning (Mkr)	jan-Dec 2016	jan-Dec 2015
RÖRELSENS INTÄKTER		
Repetitiva intäkter	518,5	480,6
Licensintäkter	24,8	23,1
Tjänsteintäkter	121,1	106,2
NETTOOMSÄTTNING	675,4	618,4
AKTIVERAT ARBETE FÖR EGEN RÄKNING	82,3	65,5
Personalkostnader	-380,0	-336,1
Avskrivningar	-91,6	-74,6
Övriga kostnader	-215,7	-180,5
RÖRELSENS KOSTNADER	-687,3	-591,3
RÖRELSERESULTAT FÖRE FÖRVÄRVSREL. KOSTN.	93,1	103,9
Finansiella poster & förvärvskostnader	-11,1	-9,2
RESULTAT EFTER FINANSIELLA POSTER	81,9	94,7
Skatt	-15,1	-16,5
PERIODENS RESULTAT	66,8	78,2
VINST PER AKTIE (kr/aktie)	2,27	2,66

Resultaträkning perioden

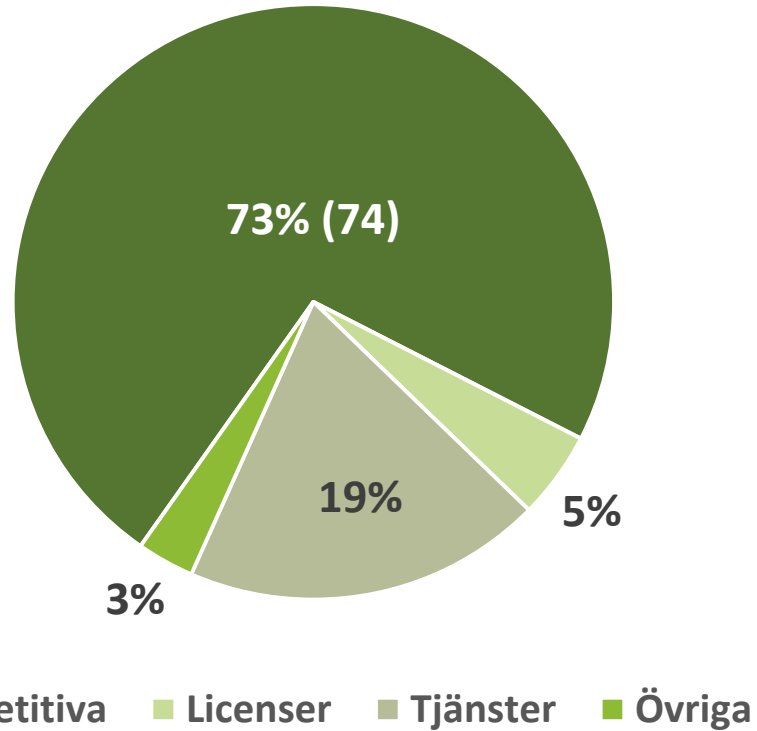
Intäktsfördelning Oct-Dec



Resultaträkning (tusental SEK)	Oct-Dec 2016	Oct-Dec 2015
RÖRELSENS INTÄKTER		
Repetitiva intäkter	140 319	125 395
Licensintäkter	9 079	7 890
Tjänsteintäkter	37 260	32 392
NETTOOMSÄTTNING	192 584	170 067
AKTIVERAT ARBETE FÖR EGEN RÄKNING	25 935	17 039
Personalkostnader	-105 573	-88 839
Avskrivningar	-24 756	-23 331
Övriga kostnader	-61 636	-45 722
RÖRELSENS KOSTNADER	-191 965	-157 892
RÖRELSERESULTAT FÖRE FÖRVÄRVSREL. KOSTN.	26 554	29 214
Finansiella poster + förvärvsrelaterade kostnader	-2 236	-2 305
RESULTAT EFTER FINANSIELLA POSTER	24 318	26 909
Skatt	-3 302	-1 728
PERIODENS RESULTAT	21 016	25 181
VINST PER AKTIE (kr/aktie)	0,71	0,86

Resultaträkning perioden

Intäktsfördelning Oct-Dec



Resultaträkning (Mkr)	Oct-Dec 2016	Oct-Dec 2015
RÖRELSENS INTÄKTER		
Repetitiva intäkter	140,3	125,4
Licensintäkter	9,1	7,9
Tjänsteintäkter	37,3	32,4
NETTOOMSÄTTNING	192,6	170,1
AKTIVERAT ARBETE FÖR EGEN RÄKNING	25,9	17,0
Personalkostnader	-105,6	-88,8
Avskrivningar	-24,8	-23,3
Övriga kostnader	-61,6	-45,7
RÖRELSENS KOSTNADER	-192,0	-157,9
RÖRELSERESULTAT FÖRE FÖRVÄRVSREL. KOSTN.	26,6	29,2
Finansiella poster + förvärvsrelaterade kostnader	-2,2	-2,3
RESULTAT EFTER FINANSIELLA POSTER	24,3	26,9
Skatt	-3,3	-1,7
PERIODENS RESULTAT	21,0	25,2
VINST PER AKTIE (kr/aktie)	0,71	0,86