

Delårsrapport januari-juni 2019



Delårsrapport januari-juni 2019

Fortsatt tillväxt och starkt kassaflöde

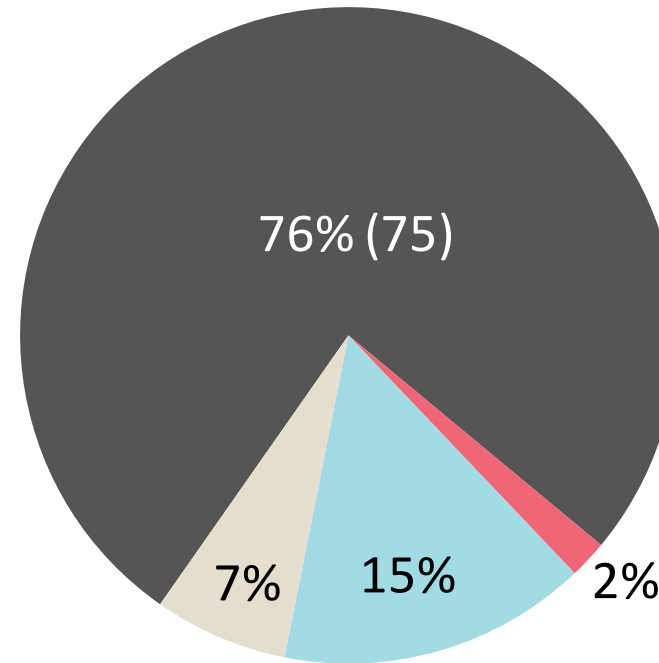
- Nettoomsättning 569,8 Mkr (465,2)
- EBITA 125,3 Mkr (94,7) motsvarande en EBITA marginal om 22,0% (20,4)
- Rörelseresultat 73,2 Mkr (53,2) motsvarande en rörelsemarginal om 12,8 % (11,4)
- Resultat efter finansnetto 67,8 Mkr (48,1)
- Vinst per aktie före utspädning 1,56 kr (1,29)
- Kassaflöde från den löpande verksamheten 185,4 Mkr (119,8)

Delårsrapport april-juni 2019

Fortsatt tillväxt och starkt kassaflöde

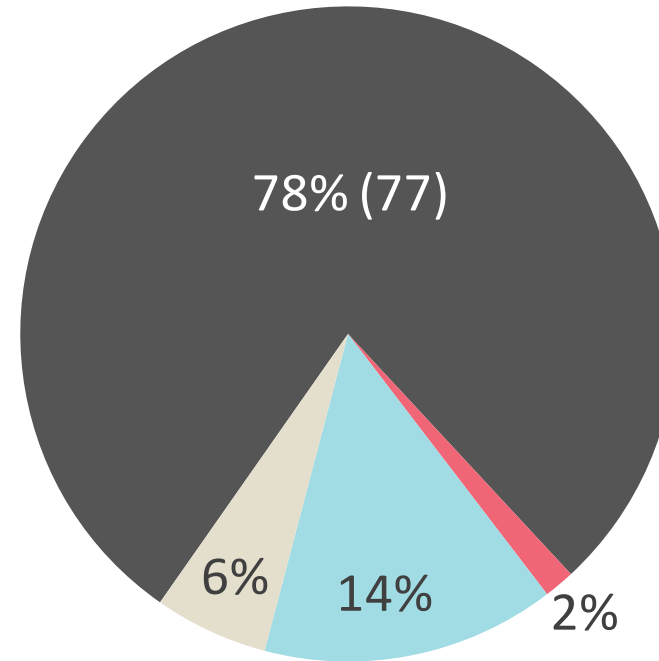
- Nettoomsättning 290,8 Mkr (242,8)
- EBITA 66,8 Mkr (50,1) motsvarande en EBITA marginal om 23,0% (20,6)
- Rörelseresultat 37,3 Mkr (25,9) motsvarande en rörelsemarginal om 12,8 % (10,7)
- Resultat efter finansnetto 34,4 Mkr (23,0)
- Vinst per aktie före utspädning 0,76 kr (0,62)
- Kassaflöde från den löpande verksamheten 3,0 Mkr (6,9)
- Förvärv av Wims AS och Odin Systemer AS

Intäktsfördelning jan - juni



■ Repetitiva ■ Licenser ■ Tjänster ■ Övriga

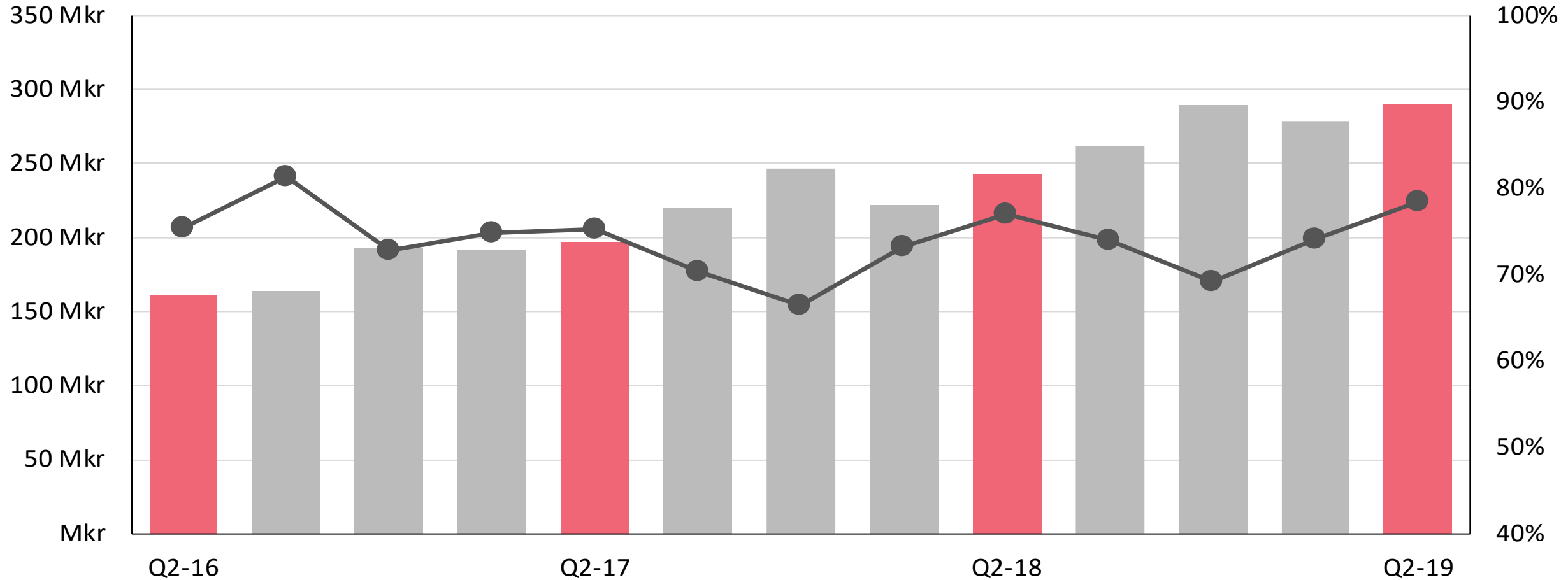
Intäktsfördelning april- juni



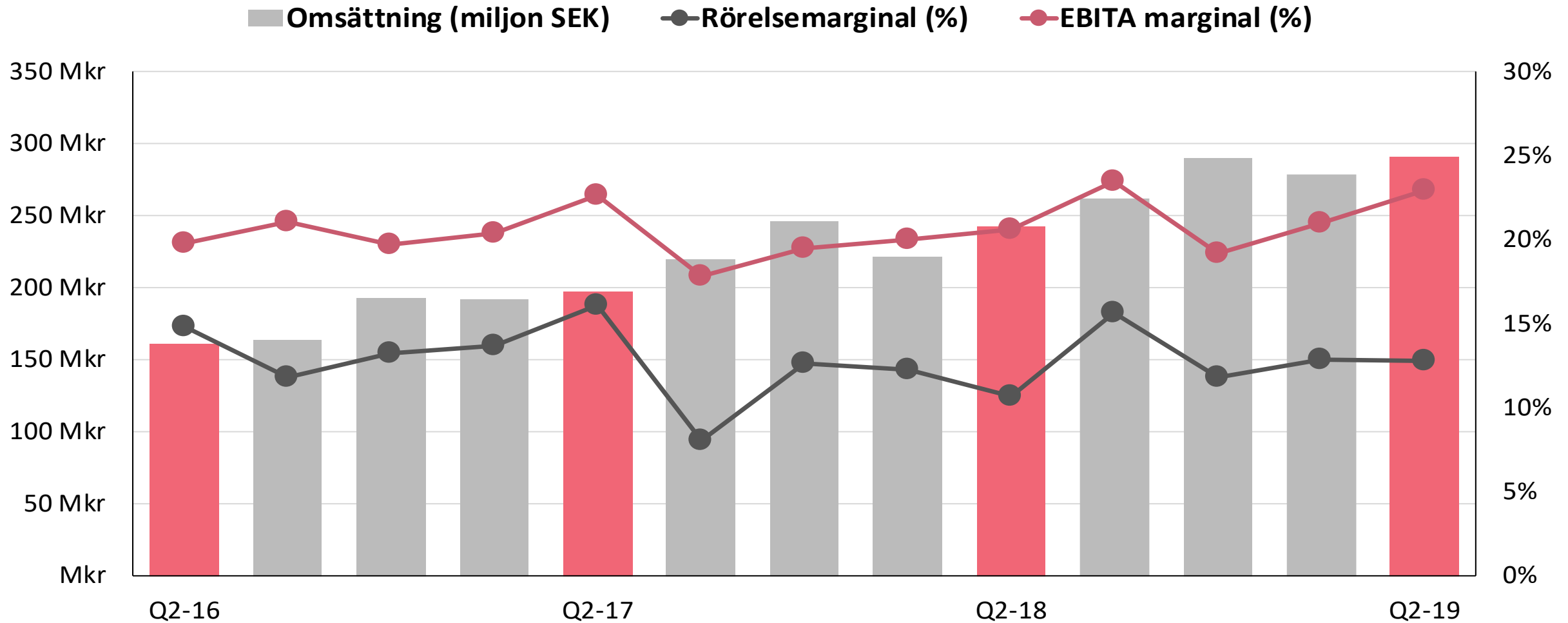
■ Repetitiva ■ Licenser ■ Tjänster ■ Övriga

Omsättning och repetitiv andel per kvartal

■ Omsättning (miljon SEK) ● Repetitiv andel (%)

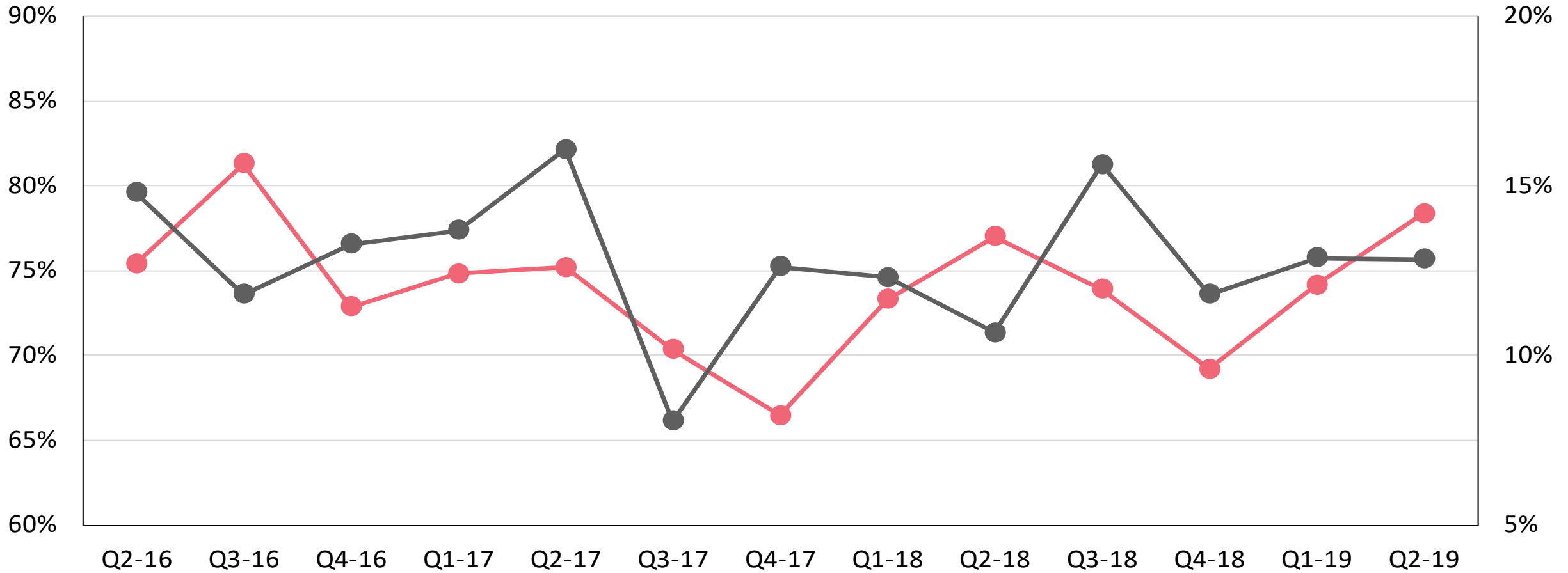


Omsättning, EBITA marginal och rörelsemarginal per kvartal



Koppling mellan repetitiva intäkter och rörelsemarginal

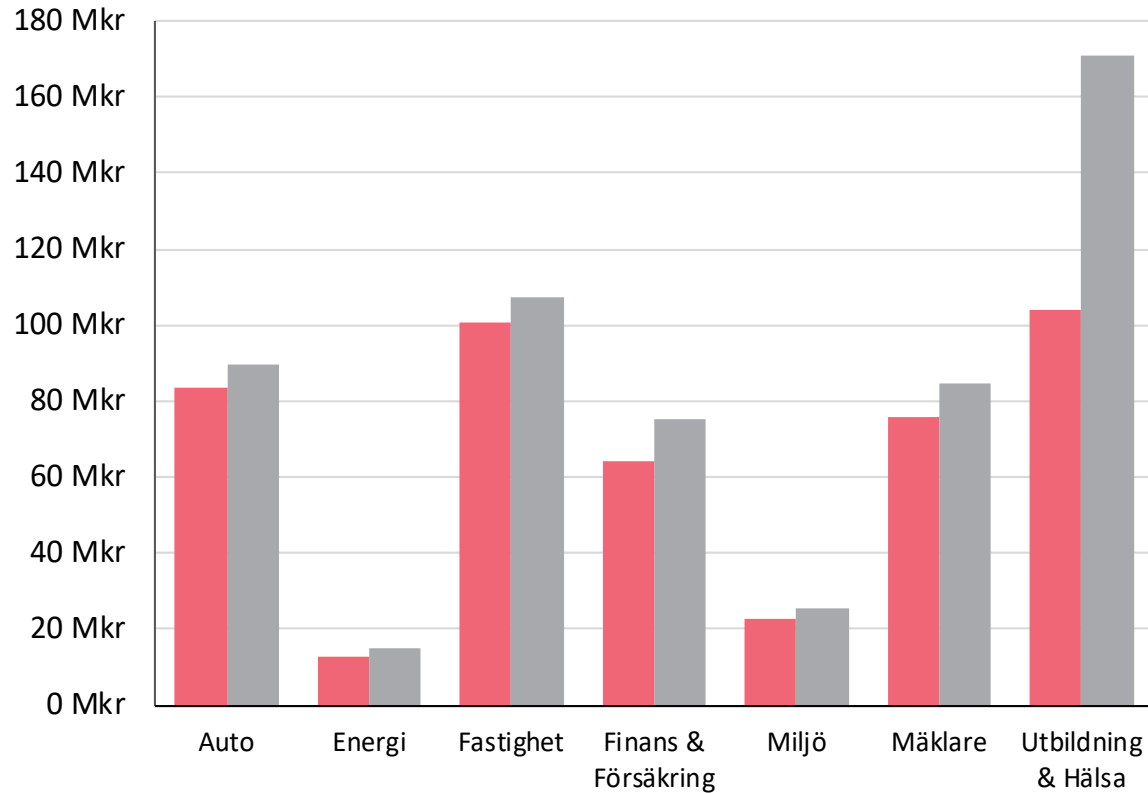
● Repetitiv andel (%) ● Rörelsemarginal (%)



Omsättning & rörelseresultat per Segment jan - juni

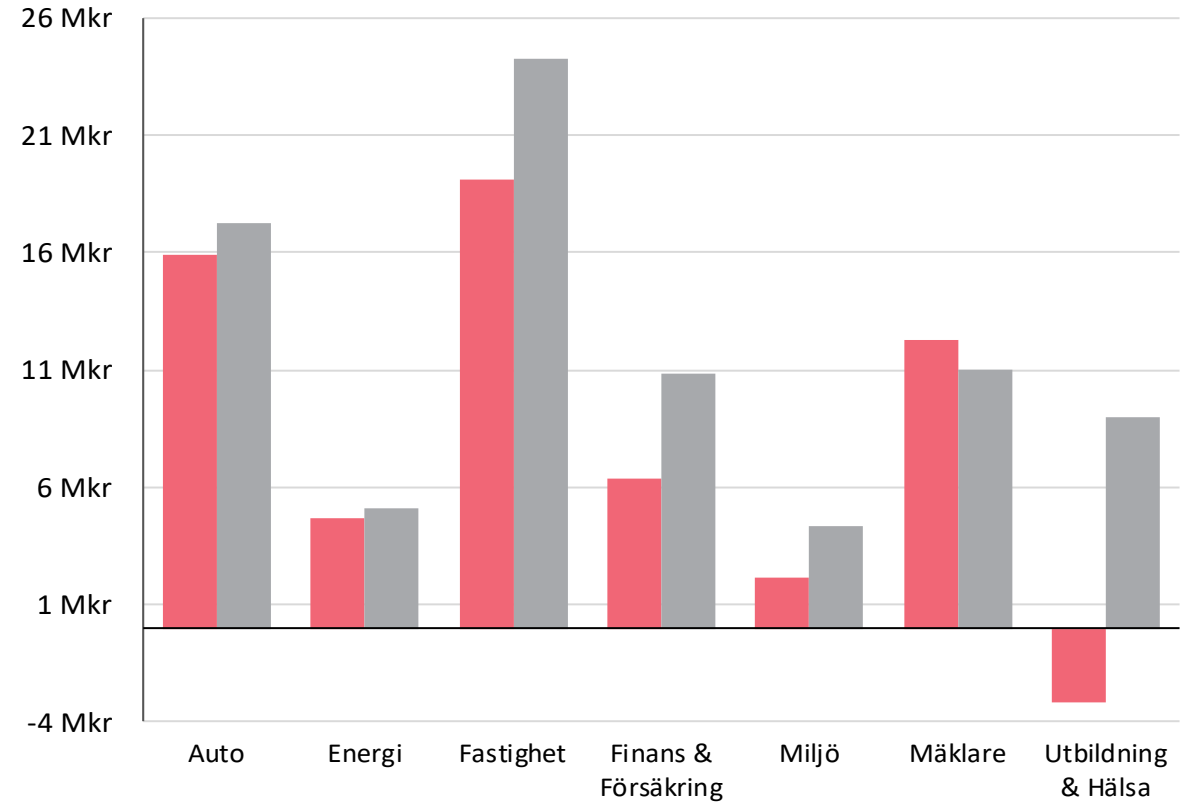
Omsättning jan-juni

■ 2018 ■ 2019



Rörelseresultat jan-juni

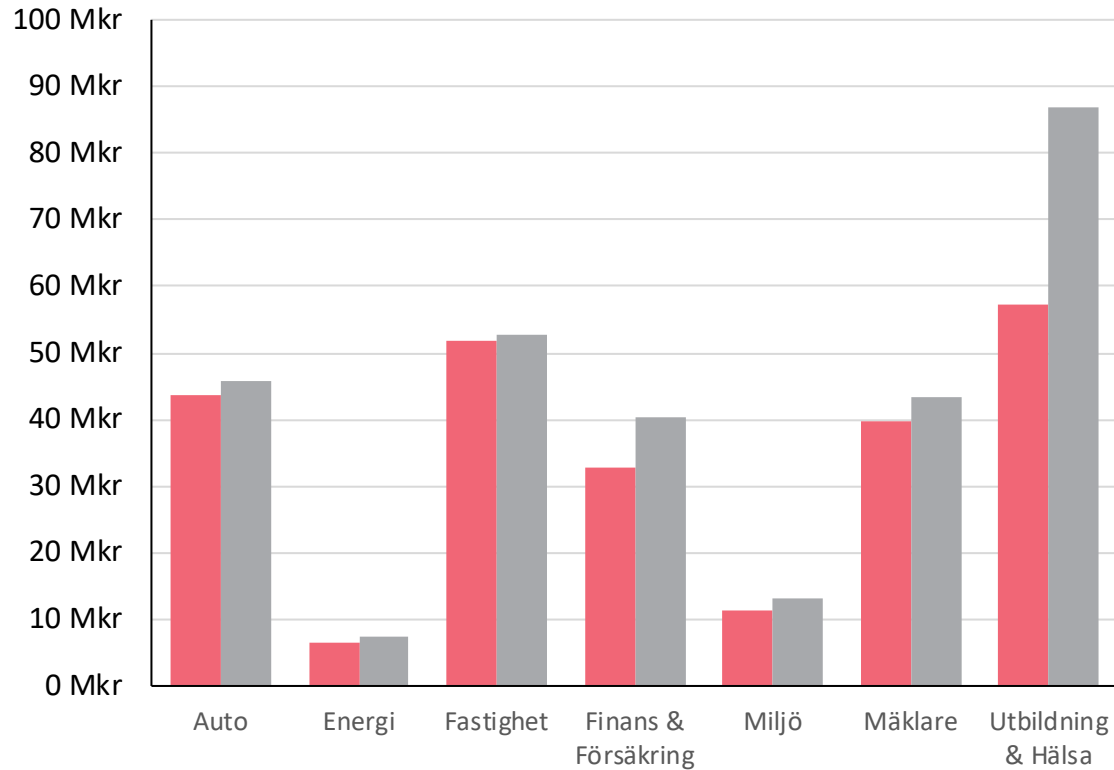
■ 2018 ■ 2019



Omsättning & rörelseresultat per Segment april- juni

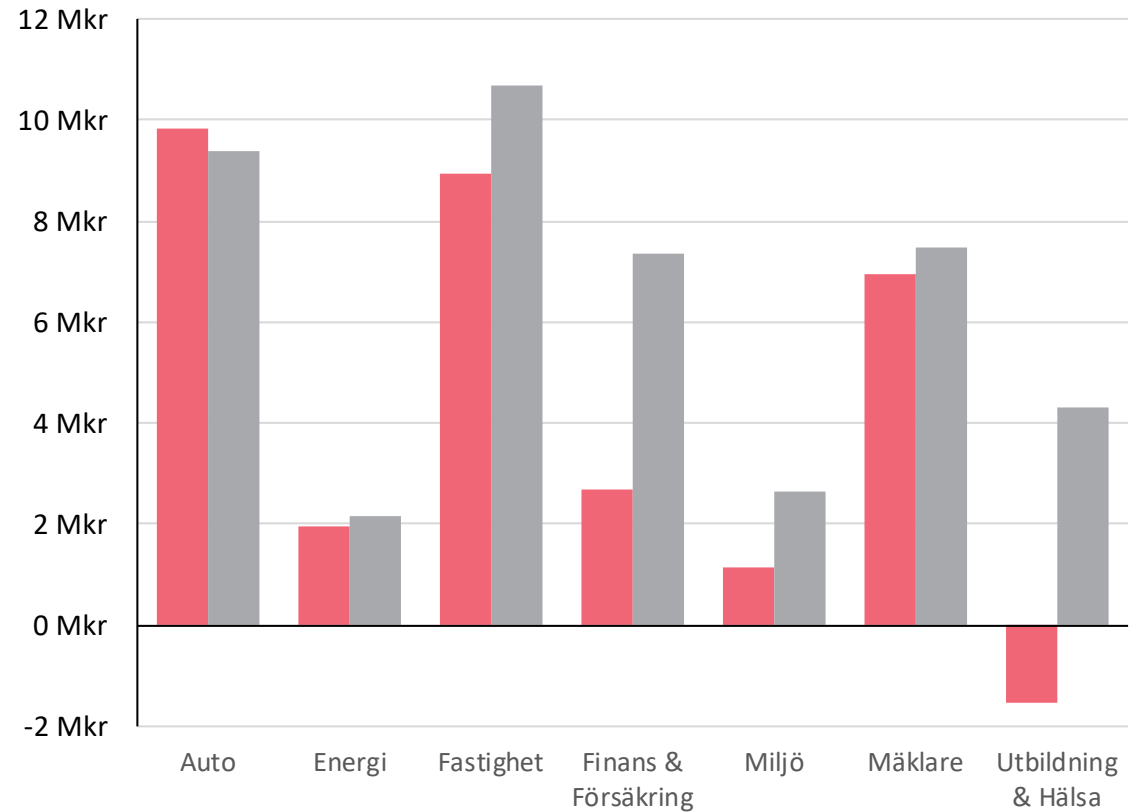
Omsättning april-juni

■ 2018 ■ 2019

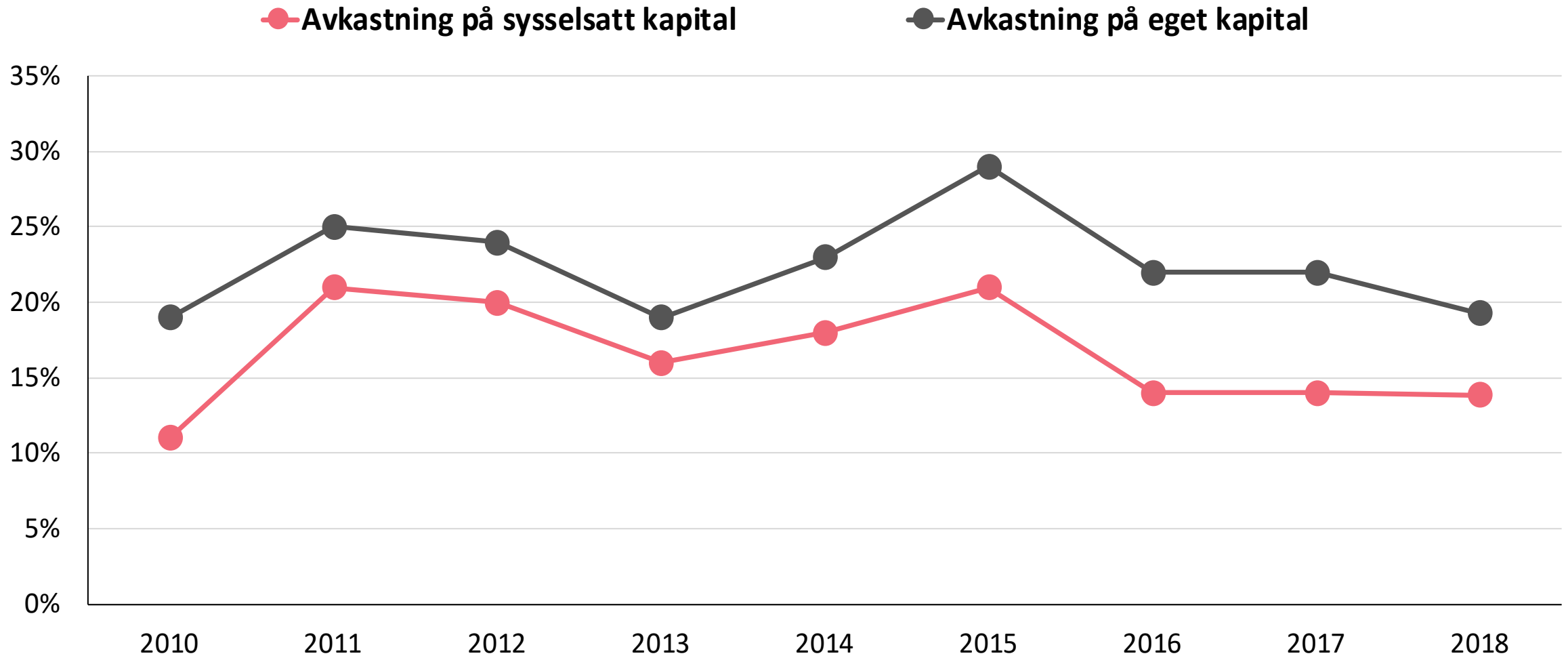


Rörelseresultat april-juni

■ 2018 ■ 2019



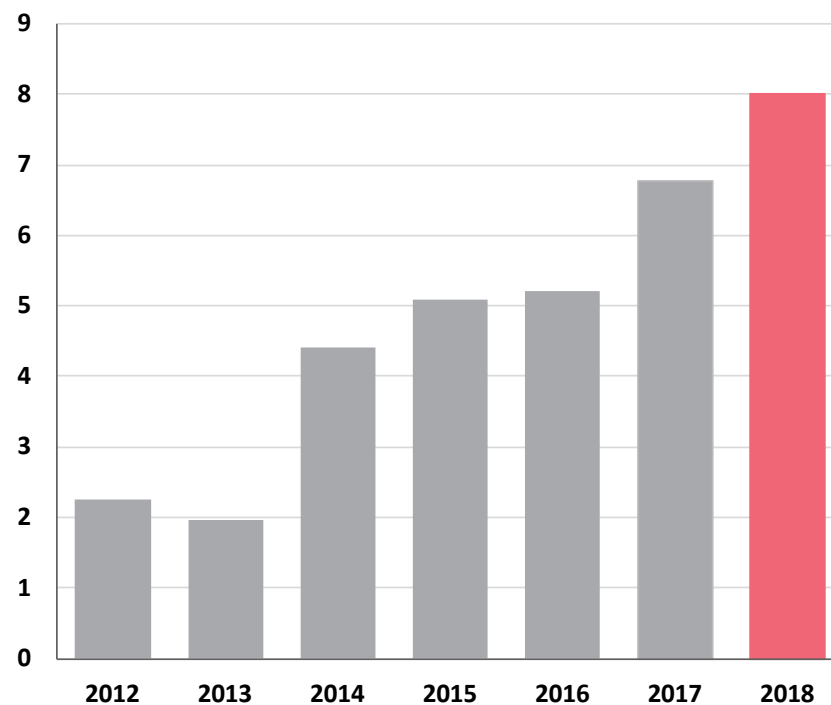
Tillväxt med bibehållen lönsamhet



Kassaflöde

(Mkr)	jan-juni	jan-juni
	2019	2018
DEN LÖPANDE VERKSAMHETEN		
Rörelseresultat	73,2	53,2
Justeringar för poster som ej ingår i kassaflöde	97,9	72,2
Ränta och skatt	-23,7	-23,6
KASSAFLÖDE FRÅN DEN LÖPANDE VERKSAMHETEN FÖRE FÖRÄNDRING AV RÖRELSEKAPITAL	147,4	101,9
Förändring av rörelsekapital	38,0	17,9
KASSAFLÖDE FRÅN DEN LÖPANDE VERKSAMHETEN	185,4	119,8
Kassaflöde från investeringsverksamheten	-238,1	-179,2
Kassaflöde från finansieringsverksamheten	-103,3	62,0
PERIODENS KASSAFLÖDE	-156,0	2,5
Likvida medel vid periodens början	235,3	58,0
LIKVIDA MEDEL INKLUSIVE KORTFRISTIGA PLACERINGAR VID PERIODENS SLUT	78,6	65,9

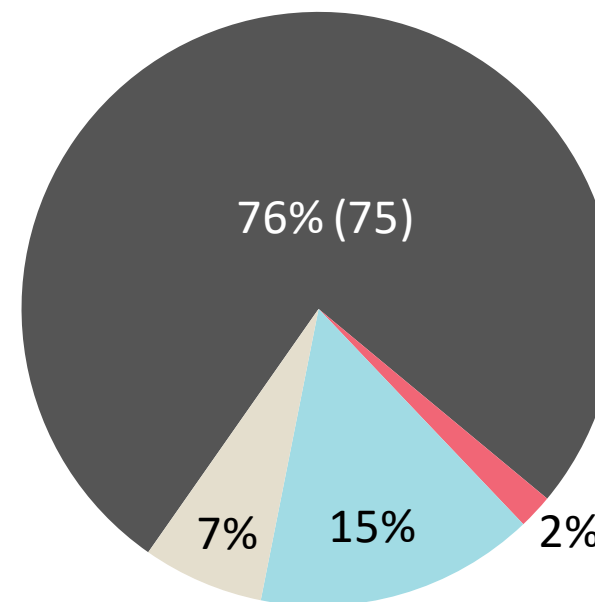
Kassaflöde per aktie (kr)



Resultaträkning ackumulerat

	jan-juni	jan-juni
Resultaträkning (Mkr)	2019	2018
RÖRELSENS INTÄKTER		
Repetitiva intäkter	434,8	349,9
Licensintäkter	10,7	13,4
Tjänsteintäkter	86,7	74,0
NETTOOMSÄTTNING	569,8	465,2
AKTIVERAT ARBETE FÖR EGEN RÄKNING	69,2	62,6
Personalkostnader	-295,8	-253,2
Avskrivningar	-98,4	-75,3
Övriga kostnader	-163,1	-144,4
RÖRELSENS KOSTNADER	-557,3	-473,0
RÖRELSERESULTAT FÖRE FÖRVÄRVSREL. KOSTN.	81,8	57,2
Finansiella poster & förvärvskostnader	-14,0	-9,1
RESULTAT EFTER FINANSIELLA POSTER	67,8	48,1
Skatt	-17,5	-9,7
PERIODENS RESULTAT	50,3	38,4
VINST PER AKTIE (kr/aktie)	1,56	1,29

Intäktsfördelning januari-juni

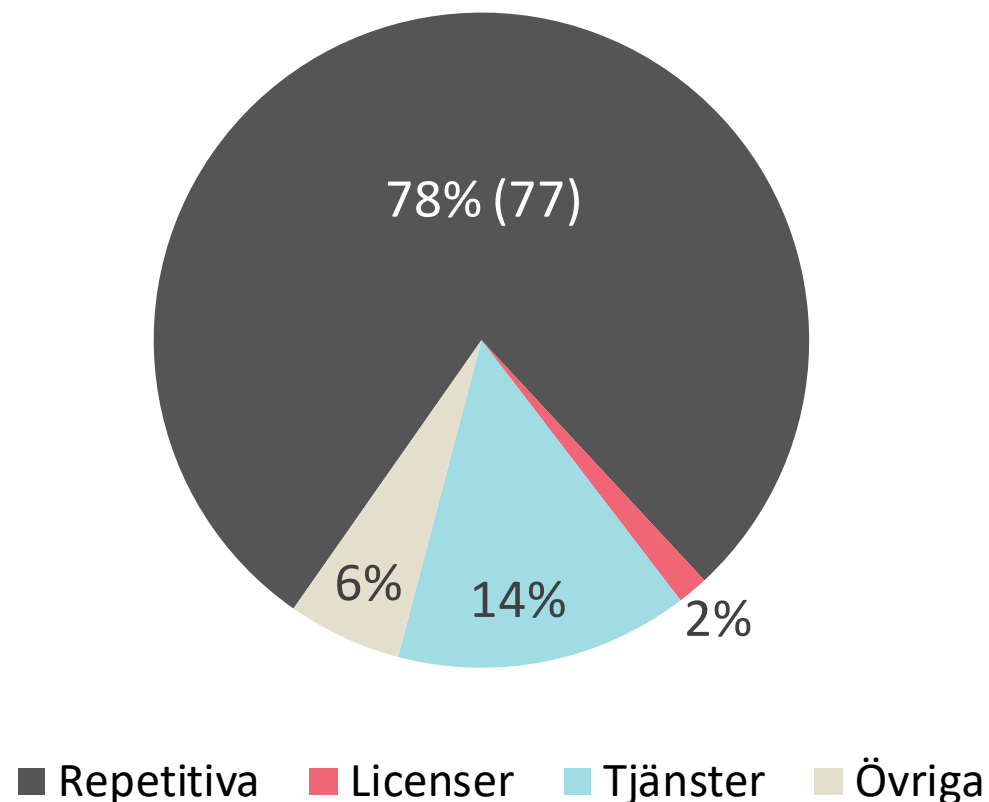


■ Repetitiva ■ Licenser ■ Tjänster ■ Övriga

Resultaträkning perioden

	april-juni	april-juni
Resultaträkning (Mkr)	2019	2018
RÖRELSENS INTÄKTER		
Repetitiva intäkter	227,9	186,9
Licensintäkter	4,4	5,8
Tjänsteintäkter	42,1	36,4
NETTOOMSÄTTNING	290,8	242,8
AKTIVERAT ARBETE FÖR EGEN RÄKNING	35,2	32,5
Personalkostnader	-149,0	-131,7
Avskrivningar	-50,7	-38,5
Övriga kostnader	-82,3	-75,2
RÖRELSENS KOSTNADER	-282,0	-245,4
RÖRELSERESULTAT FÖRE FÖRVÄRSREL. KOSTN.	44,1	29,9
Finansiella poster + förvävsrelaterade kostnader	-9,6	-6,9
RESULTAT EFTER FINANSIELLA POSTER	34,4	23,0
Skatt	-9,9	-4,4
PERIODENS RESULTAT	24,6	18,6
VINST PER AKTIE (kr/aktie)	0,76	0,62

Intäktsfördelning april-juni



Balansräkning

Balansräkning (Mkr)	2019-06-30	2018-06-30
ANLÄGGNINGSTILLGÅNGAR		
Balanserade utgifter för utvecklingsarbeten	313,9	239,8
Produkträttigheter, kundavtal och varumärken	528,5	519,1
Goodwill	581,8	381,6
Inventarier och byggnader	100,5	41,8
OMSÄTTNINGSTILLGÅNGAR		
Kortfristiga fordringar	191,1	170,3
Likvida medel och kortfristiga placeringar	78,6	65,6
SUMMA TILLGÅNGAR	1 810,9	1 432,5
TOTALT EGET KAPITAL	696,5	432,8
LÅNGFRISTIGA SKULDER	741,1	662,3
KORTFRISTIGA SKULDER	373,3	337,4
SUMMA EGET KAPITAL OCH SKULDER	1 810,9	1 432,5

JEK per aktie (kr)

