

Bokslutskommuniké januari-december 2017



Delårsrapport januari-december 2017

Fortsatt tillväxt, ökad vinst och stärkt kassaflöde

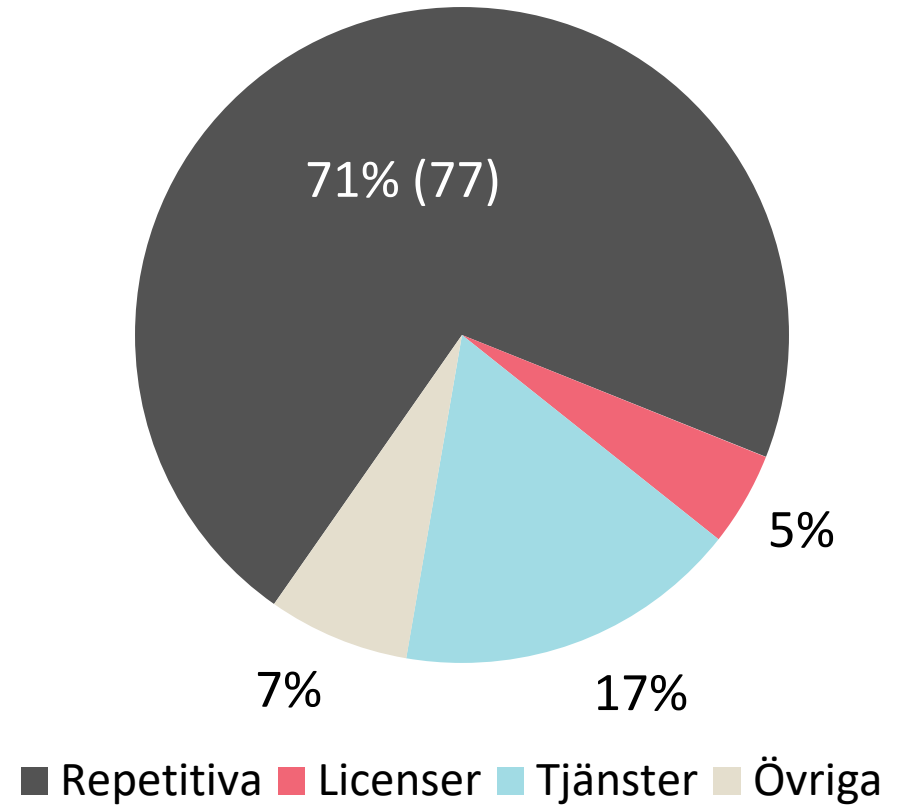
- Nettoomsättning 855 Mkr (675)
- Resultat efter finansnetto 98,1 Mkr (81,9)
- Rörelsemarginal 12,5 % (13,1)
- Vinst per aktie före utspädning 2,70 kr (2,27)
- Kassaflöde från den löpande verksamheten 187,6 Mkr (158,5)
- Styrelsen föreslår höjd utdelning till 1,10 kr/aktie (1,00)

Delårsrapport oktober-december 2017

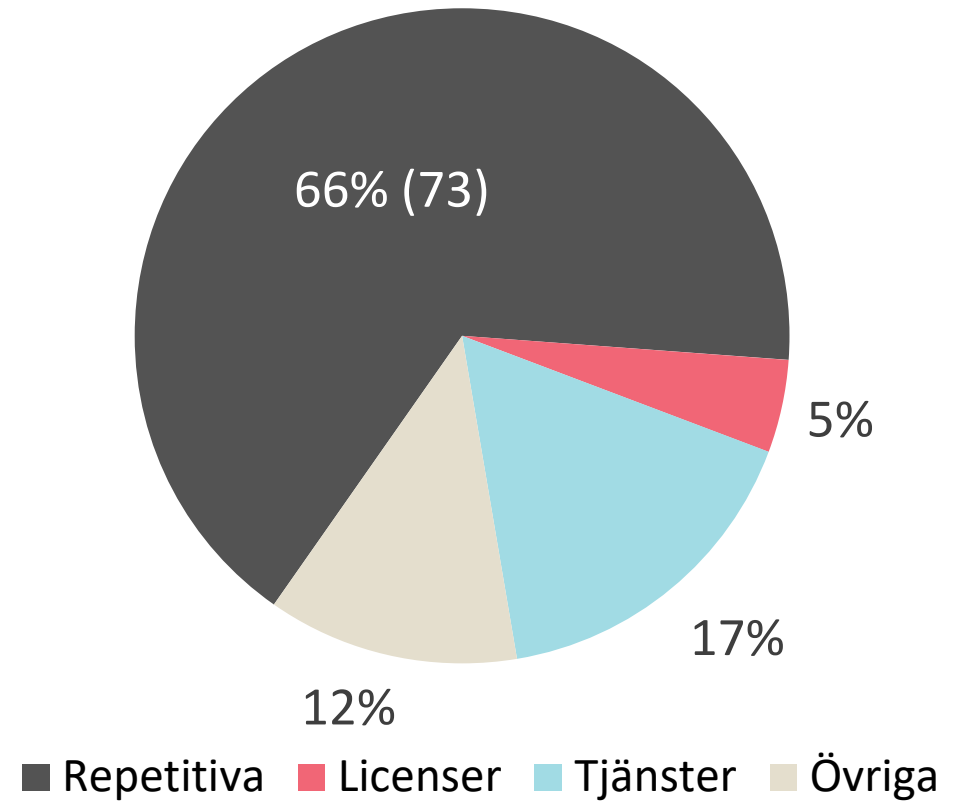
Fortsatt tillväxt, ökad vinst och stärkt kassaflöde

- Nettoomsättning 247 Mkr (193)
- Resultat efter finansnetto 28,6 Mkr (24,3)
- Rörelsemarginal 12,6 % (13,3)
- Vinst per aktie före utspädning 0,86 kr (0,71)
- Kassaflöde från den löpande verksamheten 29,4 Mkr (34,7)
- Personalkonvertibel tecknades till 20,8 Mkr

Intäktsfördelning januari-december

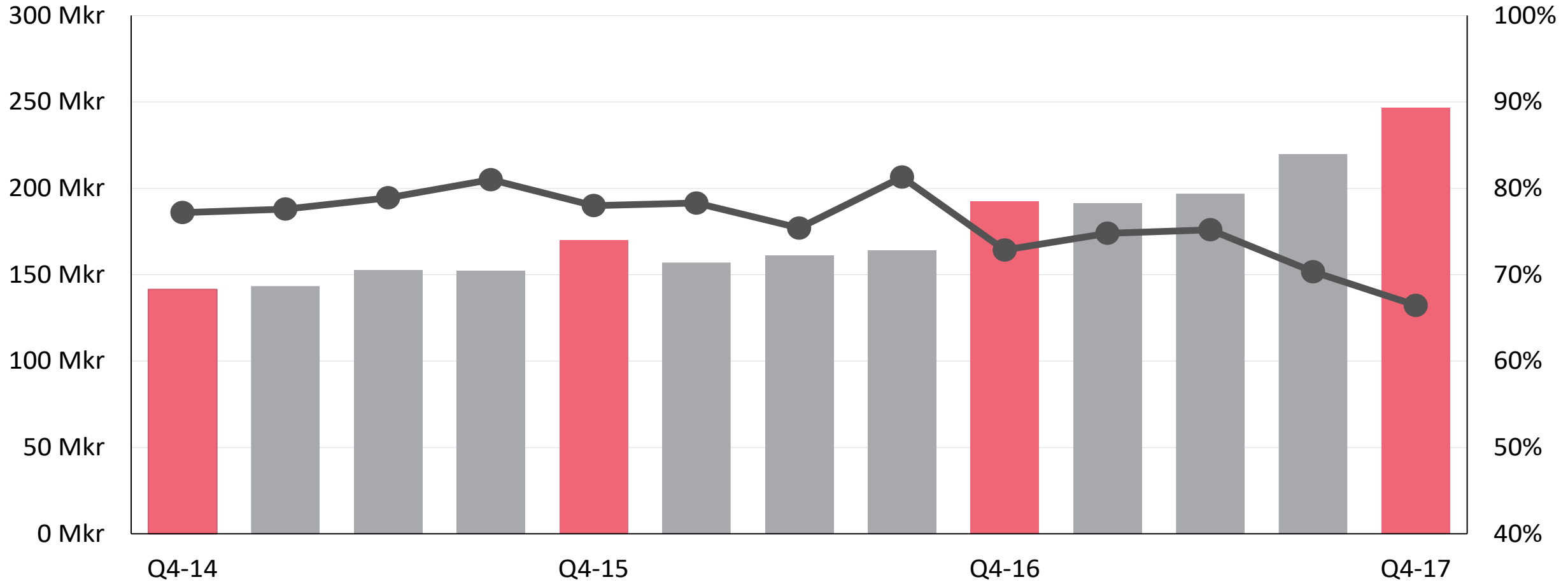


Intäktsfördelning oktober-december



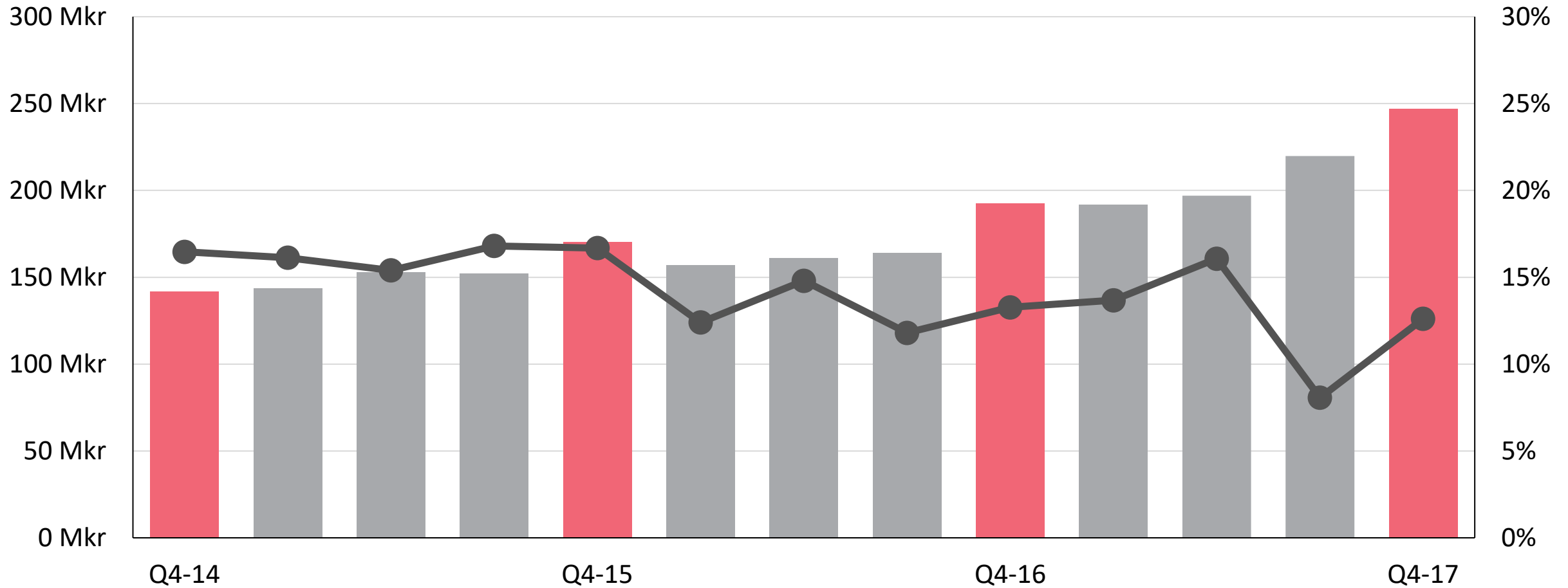
Omsättning och repetitiv andel per kvartal

■ Omsättning (miljon SEK) ● Repetitiv andel (%)

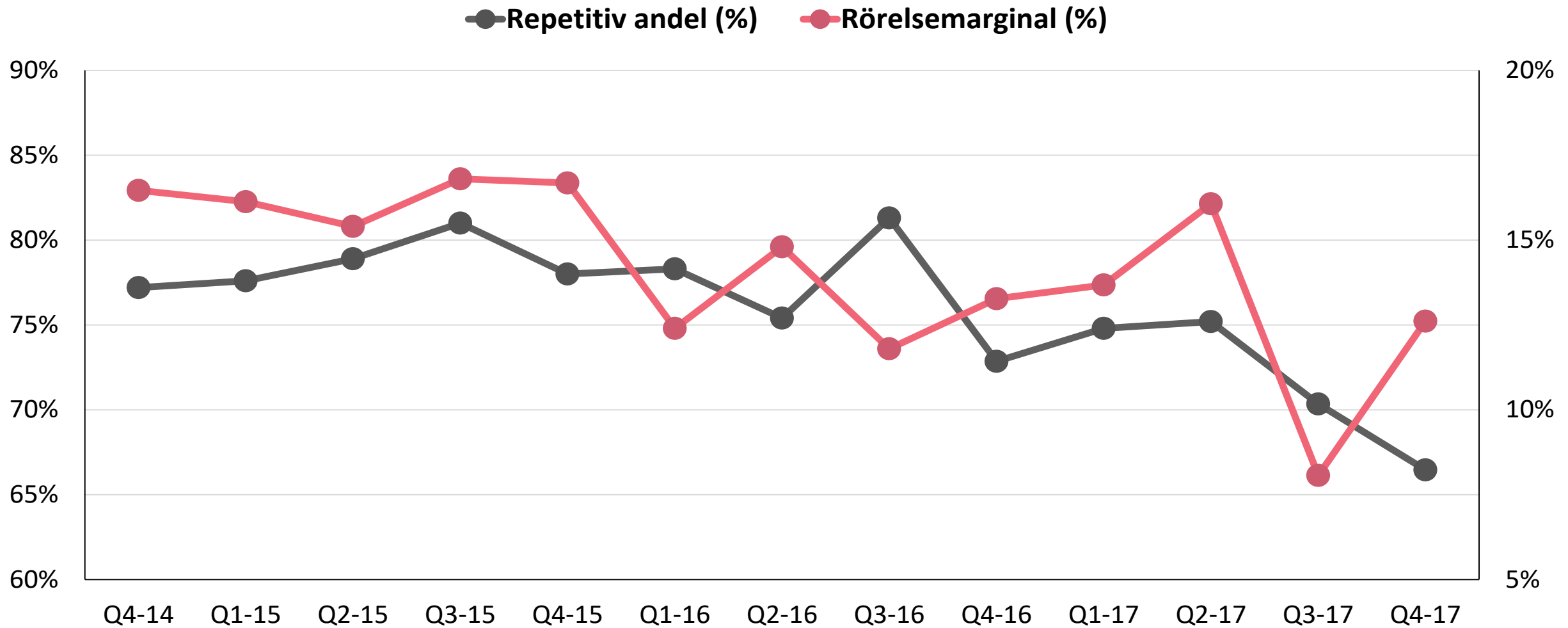


Omsättning och rörelsemarginal per kvartal

■ Omsättning (miljon SEK) ● Rörelsemarginal (%)



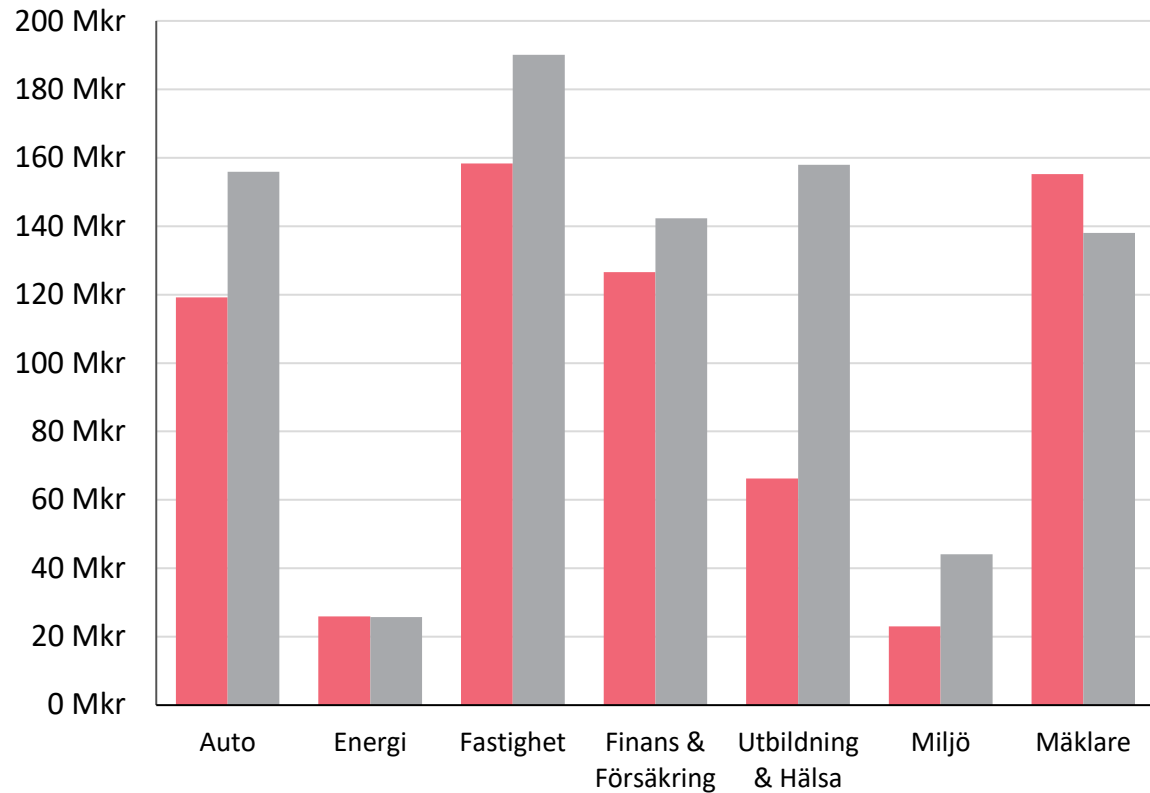
Koppling mellan repetitiva intäkter och rörelsemarginal



Omsättning & rörelseresultat per Affärsområde jan-dec

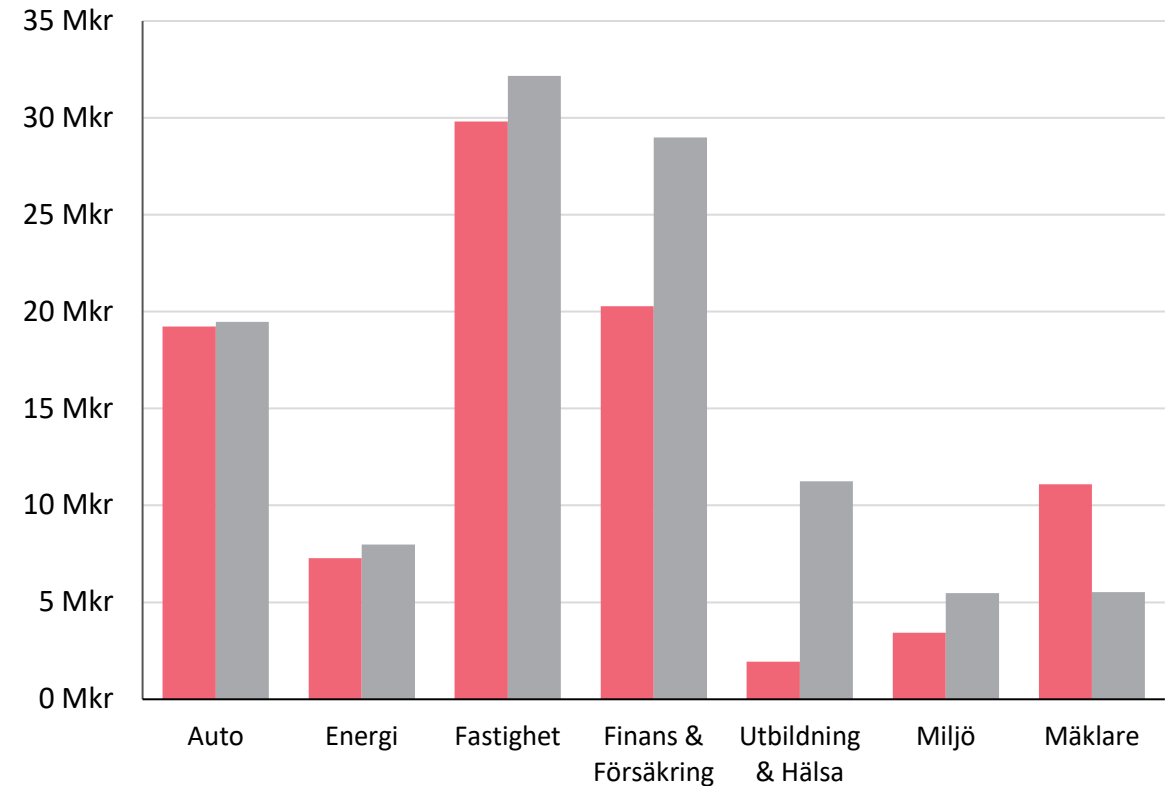
Omsättning jan-dec

■ 2016 ■ 2017



Rörelseresultat jan-dec

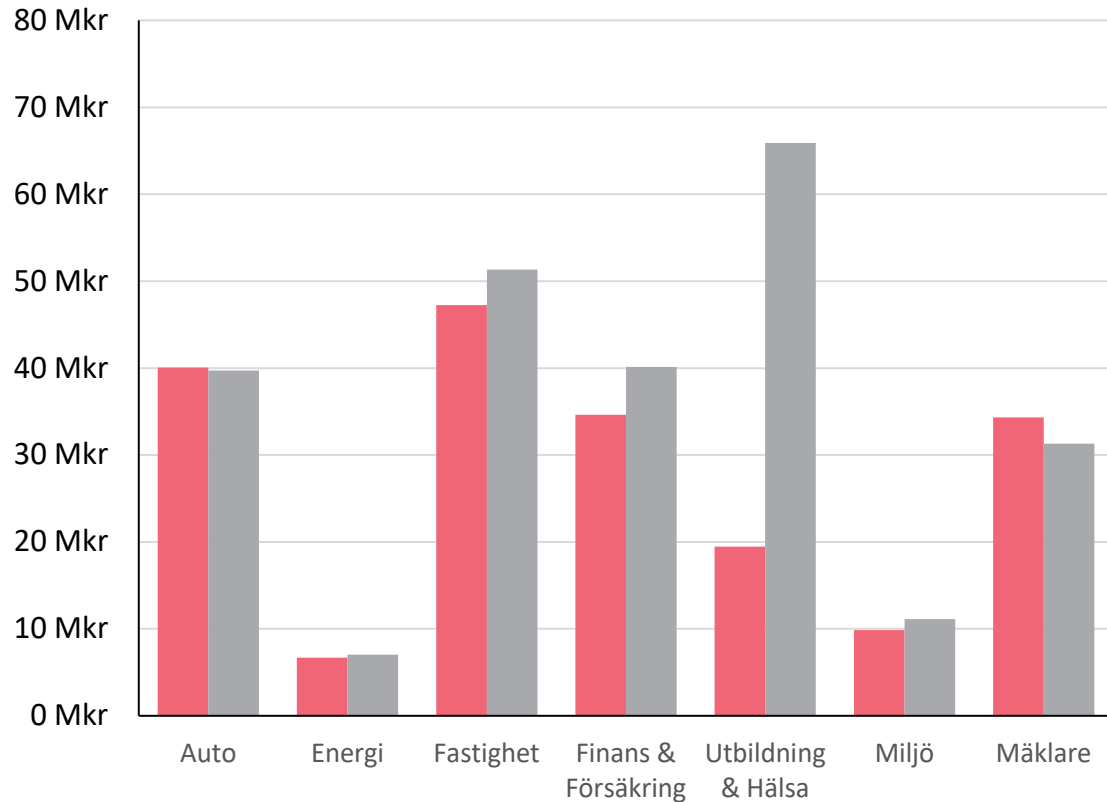
■ 2016 ■ 2017



Omsättning & rörelseresultat per Affärsområde okt-dec

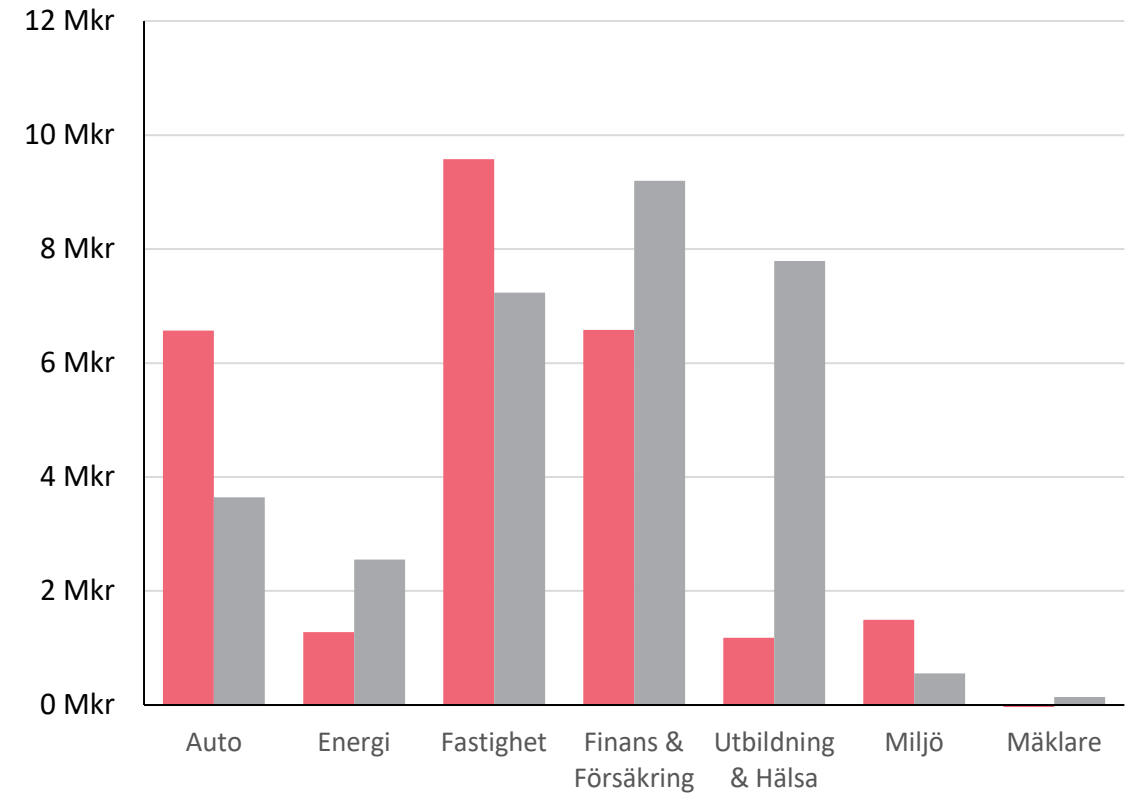
Omsättning okt-dec

■ 2016 ■ 2017

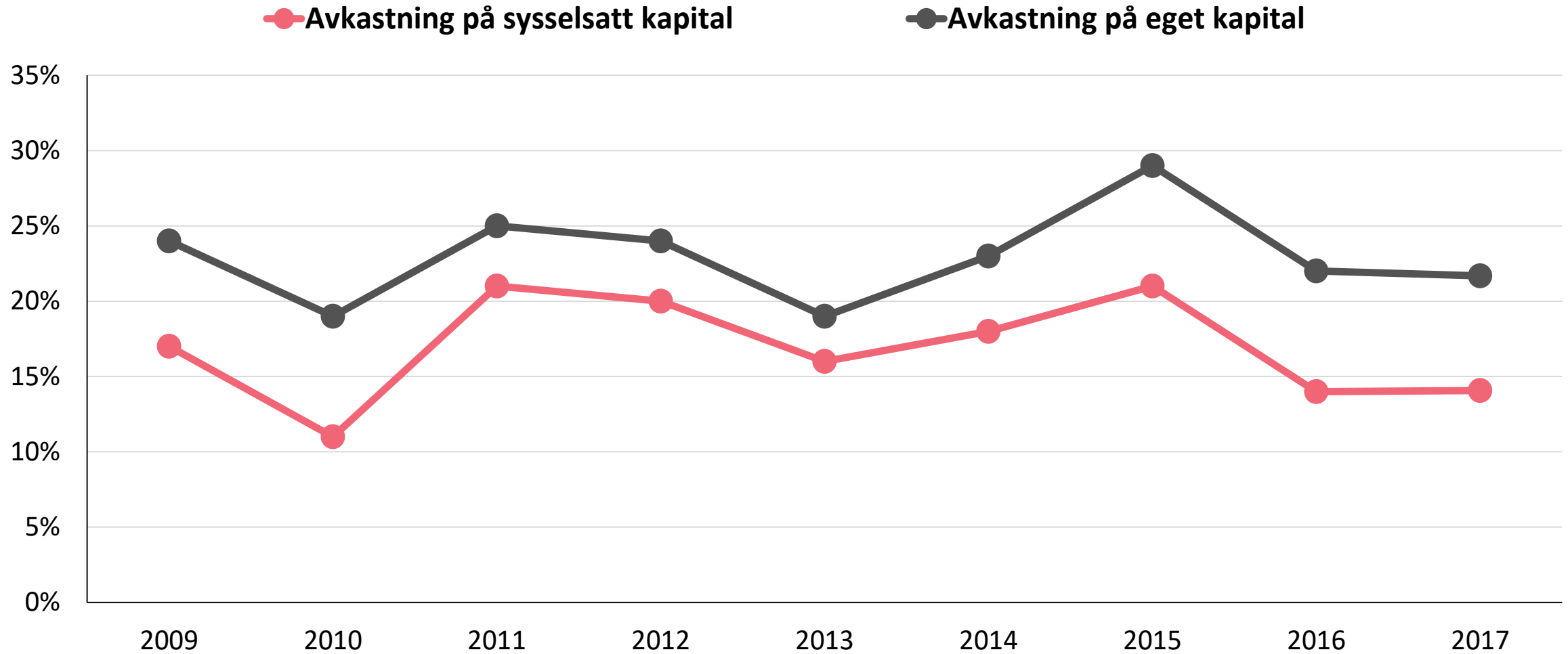


Rörelseresultat okt-dec

■ 2016 ■ 2017



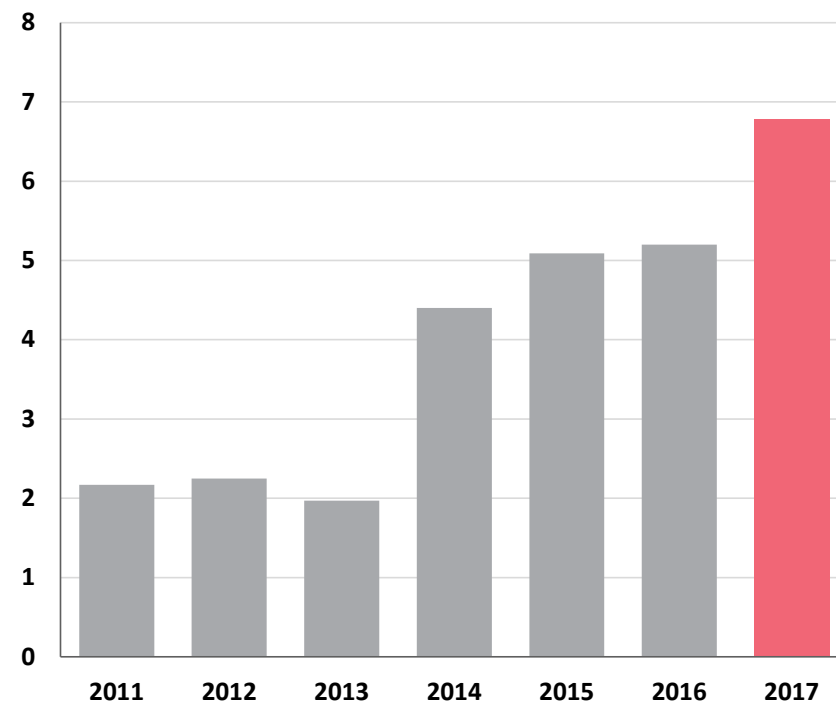
Tillväxt med bibehållen lönsamhet



Kassaflöde

(Mkr)	jan-dec 2017	jan-dec 2016
DEN LÖPANDE VERKSAMHETEN		
Rörelseresultat	106,7	88,3
Justeringar för poster som ej ingår i kassaflöde	126,4	97,4
Ränta och skatt	-33,5	-32,9
KASSAFLÖDE FRÅN DEN LÖPANDE VERKSAMHETEN FÖRE FÖRÄNDRING AV RÖRELSEKAPITAL	199,6	152,8
Förändring av rörelsekapital	-12,0	5,7
KASSAFLÖDE FRÅN DEN LÖPANDE VERKSAMHETEN	187,6	158,5
Kassaflöde från investeringsverksamheten	-198,1	-244,7
Kassaflöde från finansieringsverksamheten	-15,5	109,1
PERIODENS KASSAFLÖDE	-26,0	22,9
Likvida medel vid periodens början	80,9	60,3
LIKVIDA MEDEL INKLUSIVE KORTFRISTIGA PLACERINGAR VID PERIODENS SLUT	58,0	80,9

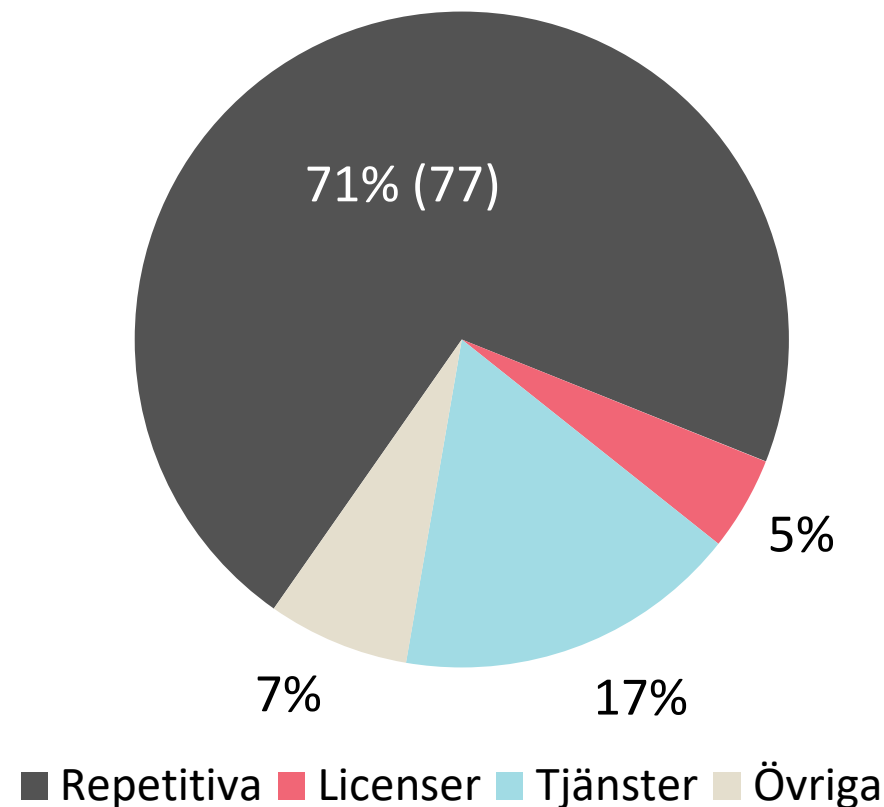
Kassaflöde per aktie (kr)



Resultaträkning ackumulerat

	jan-dec	jan-dec
Resultaträkning (Mkr)	2017	2016
RÖRELSENS INTÄKTER		
Repetitiva intäkter	610,0	518,5
Licensintäkter	39,6	24,8
Tjänsteintäkter	145,7	121,1
NETTOOMSÄTTNING	855,0	675,4
AKTIVERAT ARBETE FÖR EGEN RÄKNING	97,2	82,3
Personalkostnader	-446,9	-380,0
Avskrivningar	-125,5	-91,6
Övriga kostnader	-270,3	-215,7
RÖRELSENS KOSTNADER	-842,7	-687,3
RÖRELSERESULTAT FÖRE FÖRVÄRVSREL. KOSTN.	110,9	93,1
Finansiella poster & förvärvskostnader	-12,7	-11,1
RESULTAT EFTER FINANSIELLA POSTER	98,1	81,9
Skatt	-18,7	-15,1
PERIODENS RESULTAT	79,4	66,8
VINST PER AKTIE (kr/aktie)	2,70	2,27

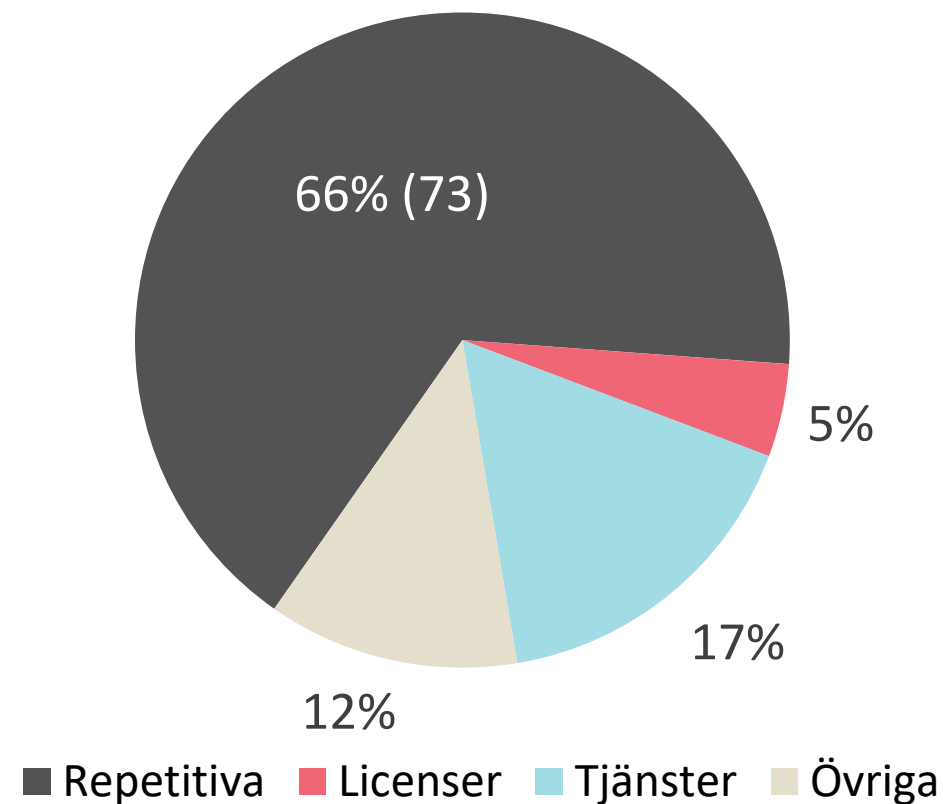
Intäktsfördelning januari-december



Resultaträkning perioden

	okt-dec	okt-dec
Resultaträkning (Mkr)	2017	2016
RÖRELSENS INTÄKTER		
Repetitiva intäkter	164,0	140,3
Licensintäkter	11,3	9,1
Tjänsteintäkter	40,8	37,3
NETTOOMSÄTTNING	246,7	192,6
AKTIVERAT ARBETE FÖR EGEN RÄKNING	29,3	25,9
Personalkostnader	-126,8	-105,6
Avskrivningar	-34,4	-24,8
Övriga kostnader	-85,1	-61,6
RÖRELSENS KOSTNADER	-246,3	-192,0
RÖRELSERESULTAT FÖRE FÖRVÄRSREL. KOSTN.	31,1	26,6
Finansiella poster + förvävsrelaterade kostnader	-2,5	-2,2
RESULTAT EFTER FINANSIELLA POSTER	28,6	24,3
Skatt	-3,1	-3,3
PERIODENS RESULTAT	25,5	21,0
VINST PER AKTIE (kr/aktie)	0,86	0,71

Intäktsfördelning oktober-december



Balansräkning

Balansräkning (Mkr)	2017-12-31	2016-12-31
ANLÄGGNINGSTILLGÅNGAR		
Balanserade utgifter för utvecklingsarbeten	197,9	150,5
Produkträttigheter, kundavtal och varumärken	463,8	418,7
Goodwill	282,6	240,4
Inventarier och byggnader	38,0	34,3
OMSÄTTNINGSTILLGÅNGAR		
Kortfristiga fordringar	209,6	165,7
Likvida medel och kortfristiga placeringar	58,0	80,9
SUMMA TILLGÅNGAR	1 262,0	1 096,7
TOTALT EGET KAPITAL	398,2	334,2
LÅNGFRISTIGA SKULDER	522,3	496,5
KORTFRISTIGA SKULDER	341,5	266,0
SUMMA EGET KAPITAL OCH SKULDER	1 262,0	1 096,7

JEK per aktie (kr)

