

# Delårsrapport januari-juni 2018



# Delårsrapport januari-juni 2018

## Repetitiva intäkter i stark tillväxt

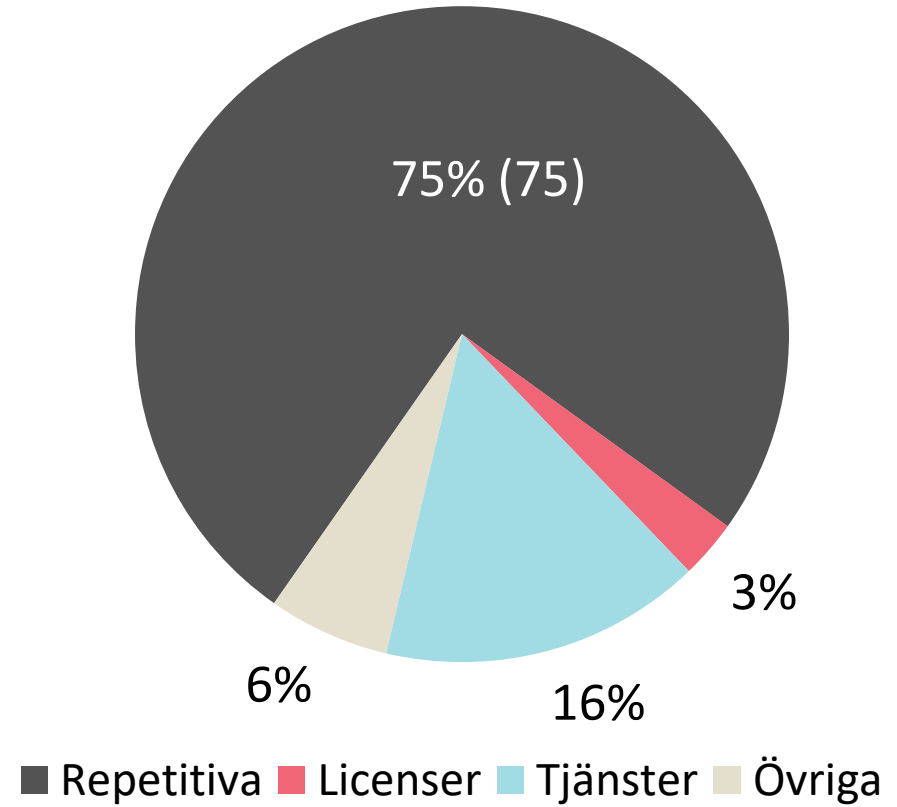
- Nettoomsättning 465 Mkr (388)
- Resultat efter finansnetto 48,1 Mkr (54,2)
- Rörelsemarginal 11,4 % (14,9)
- Vinst per aktie före utspädning 1,29 kr (1,44)
- Kassaflöde från den löpande verksamheten 119,8 Mkr (134,1)

# Delårsrapport april-juni 2018

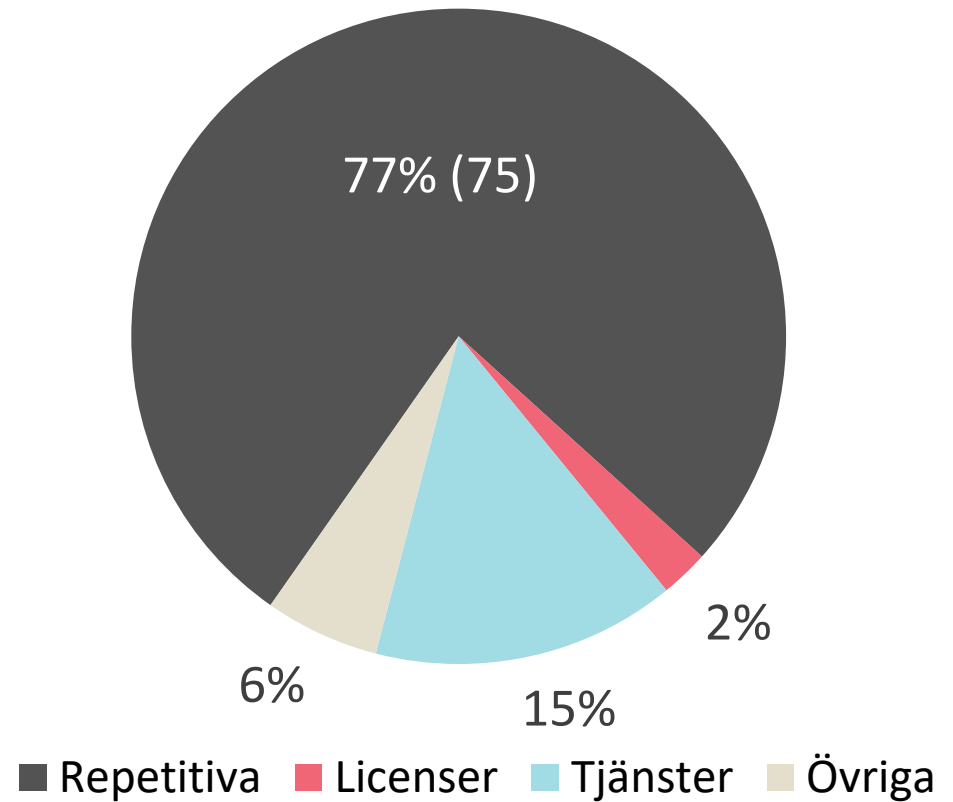
## Repetitiva intäkter i stark tillväxt

- Nettoomsättning 243 Mkr (197)
- Resultat efter finansnetto 23,0 Mkr (29,8)
- Rörelsemarginal 10,7 % (16,1)
- Vinst per aktie före utspädning 0,62 kr (0,80)
- Kassaflöde från den löpande verksamheten 6,9 Mkr (35,3)
- Förvärv av PP7 Affärssystem AB, Agrando AS och Cito IT A/S

# Intäktsfördelning januari-juni

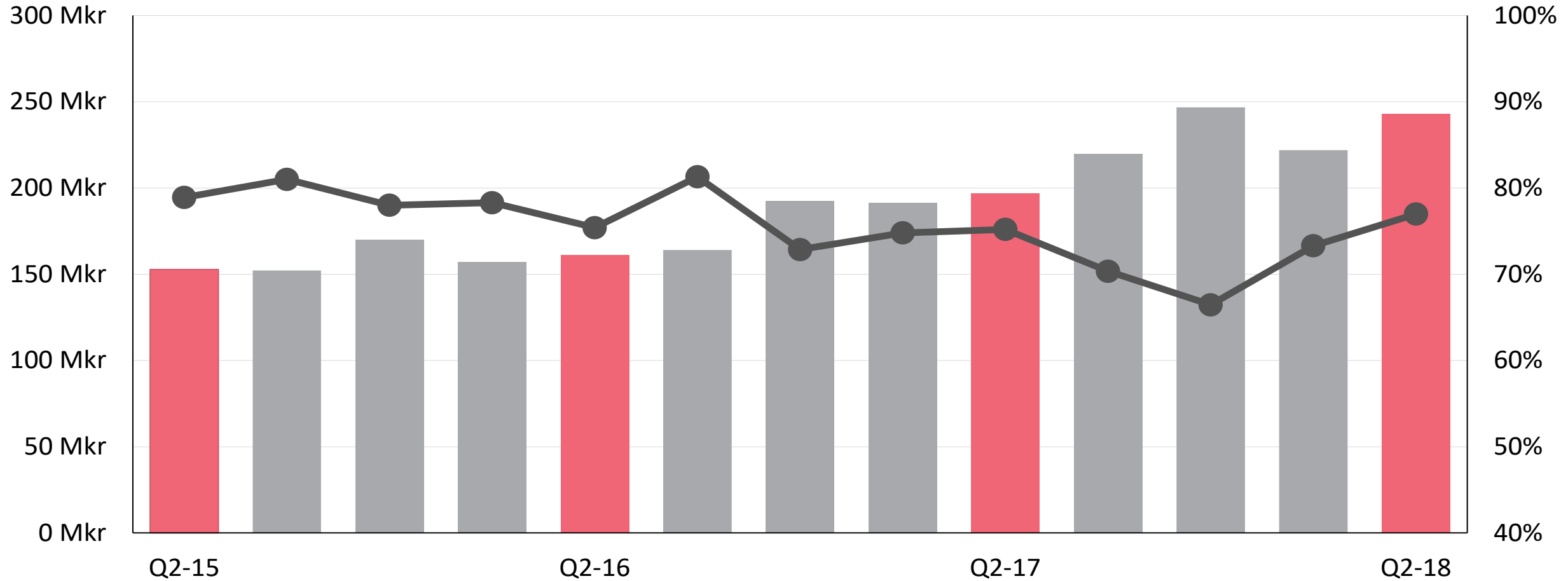


# Intäktsfördelning april-juni



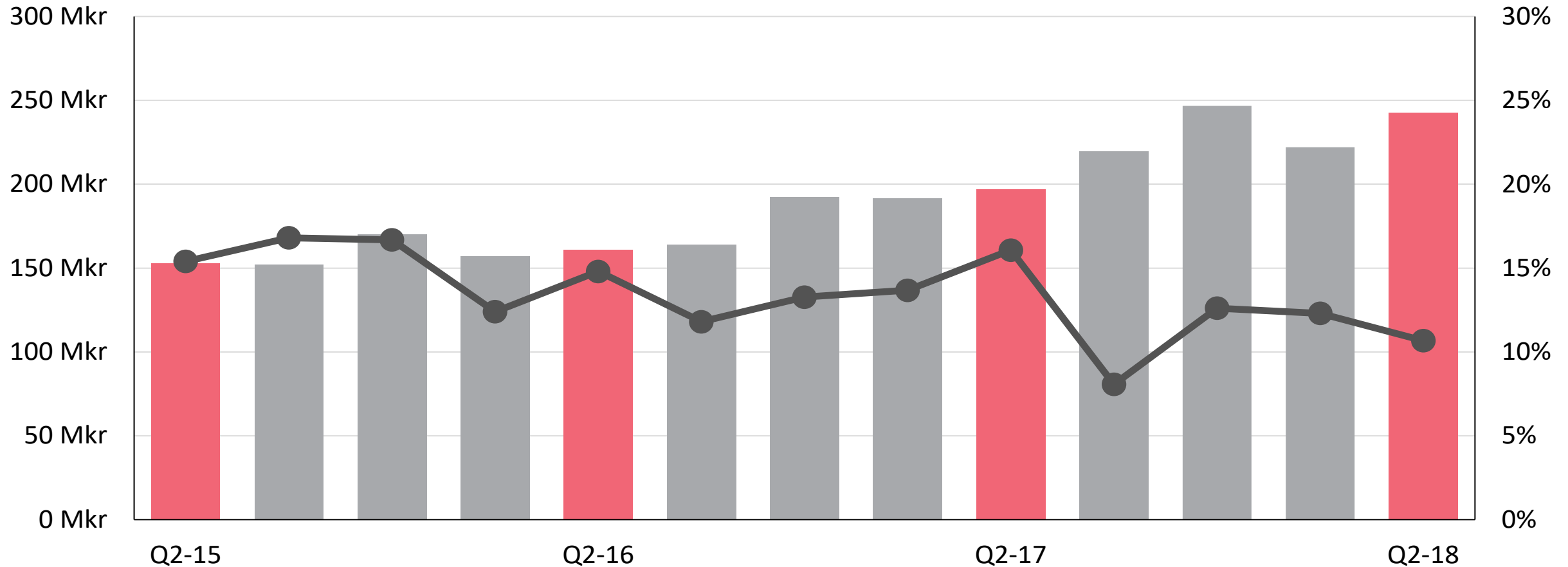
# Omsättning och repetitiv andel per kvartal

■ Omsättning (miljon SEK) ● Repetitiv andel (%)



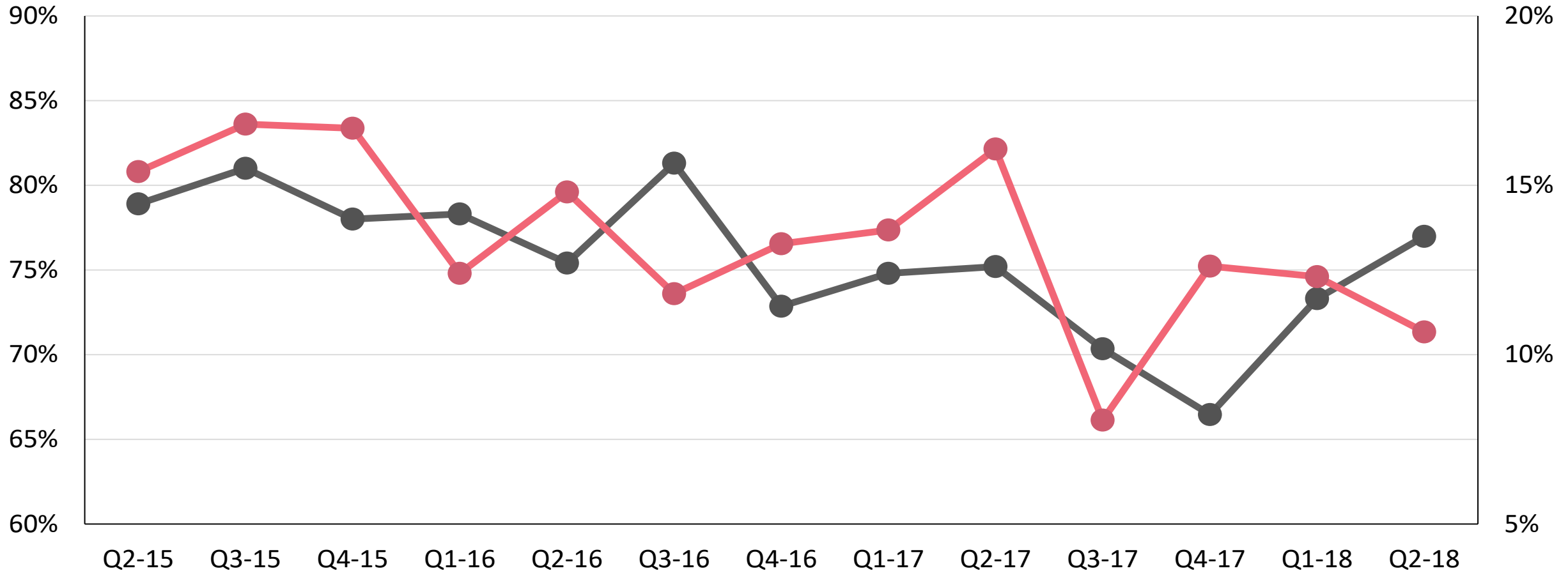
# Omsättning och rörelsemarginal per kvartal

■ Omsättning (miljon SEK) ● Rörelsemarginal (%)



# Koppling mellan repetitiva intäkter och rörelsemarginal

● Repetitiv andel (%) ● Rörelsemarginal (%)

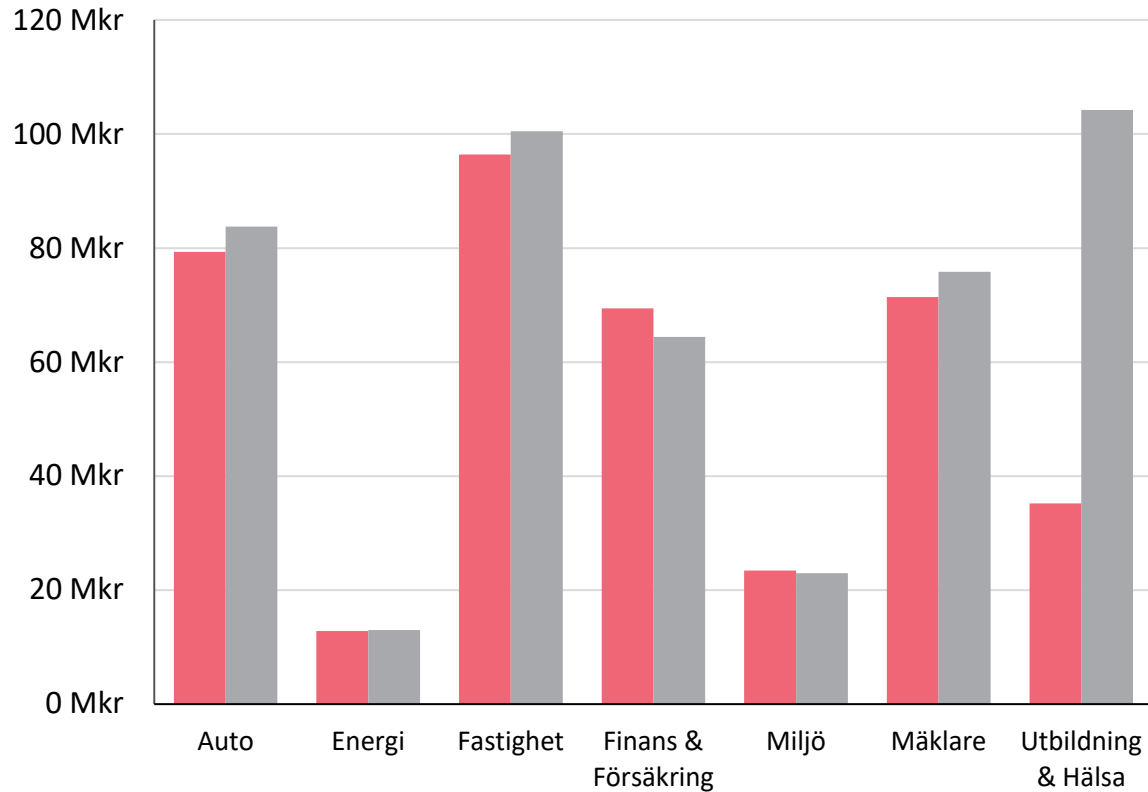




# Omsättning & rörelseresultat per Affärsområde jan-jun

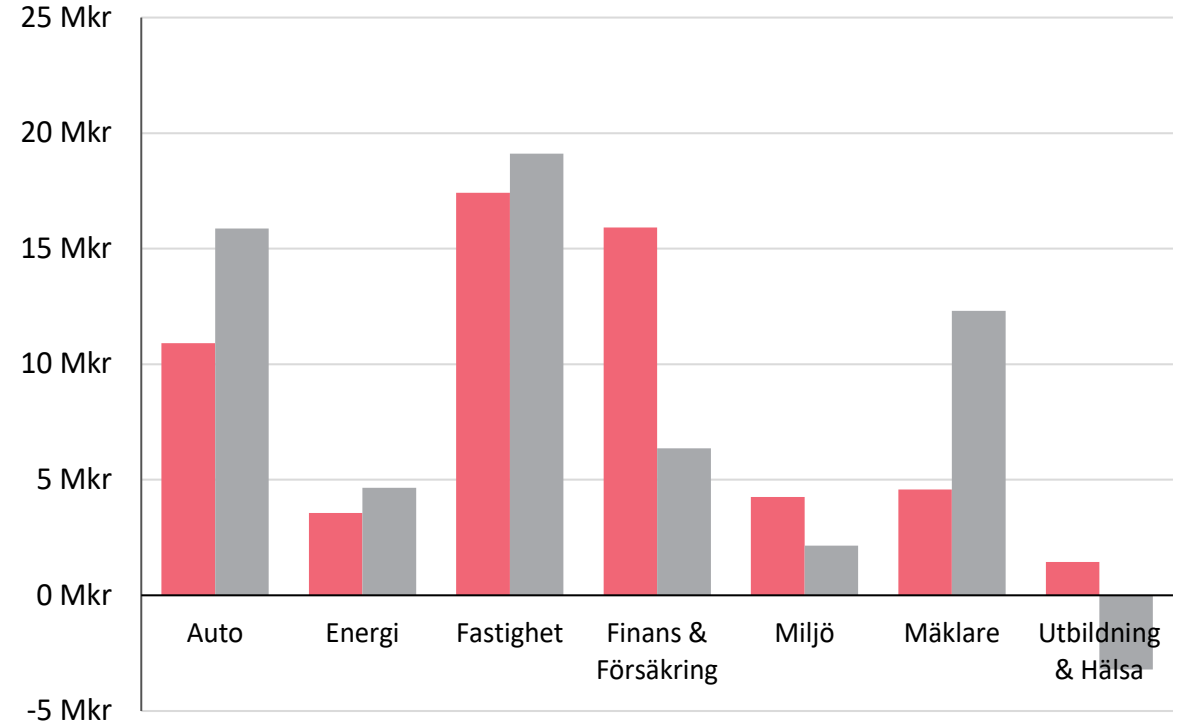
## Omsättning jan-jun

■ 2017 ■ 2018



## Rörelseresultat jan-jun

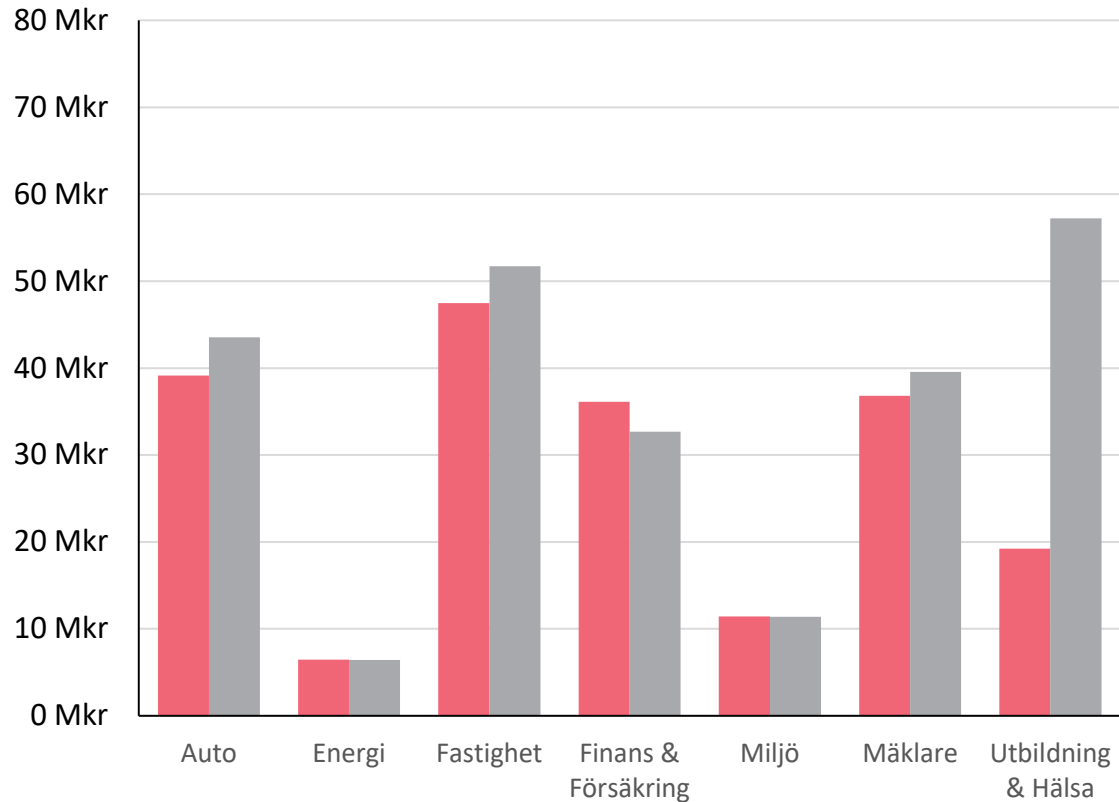
■ 2017 ■ 2018



# Omsättning & rörelseresultat per Affärsområde apr-jun

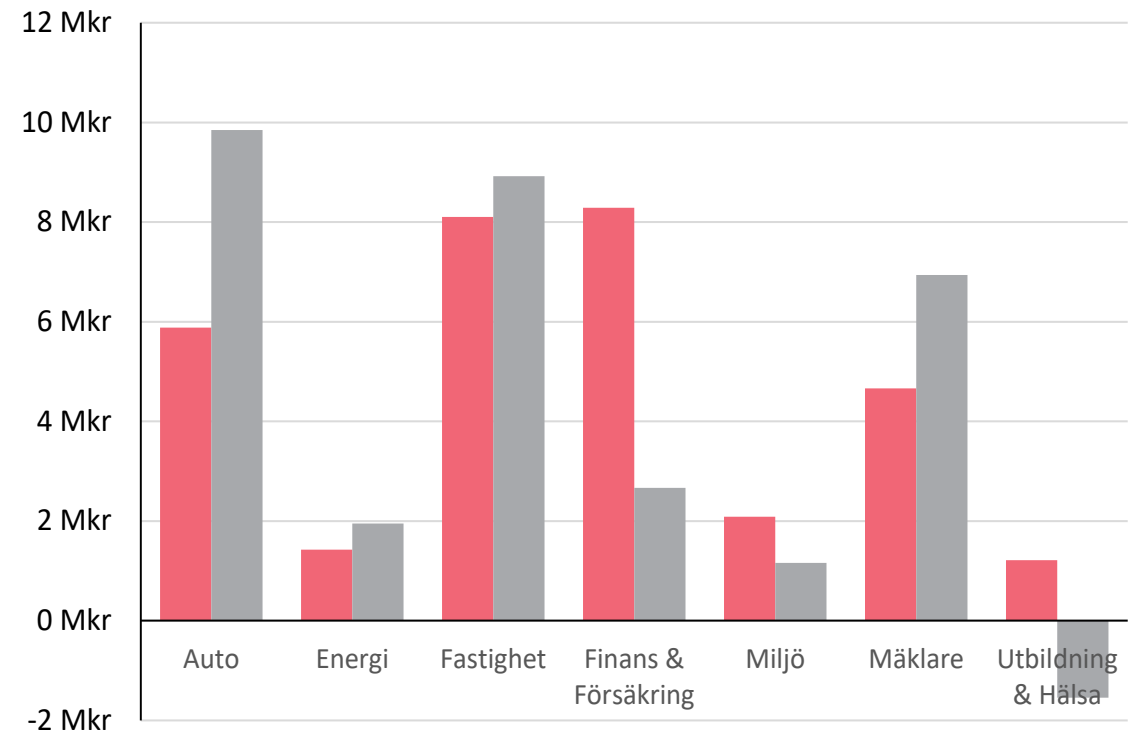
## Omsättning apr-jun

■ 2017 ■ 2018

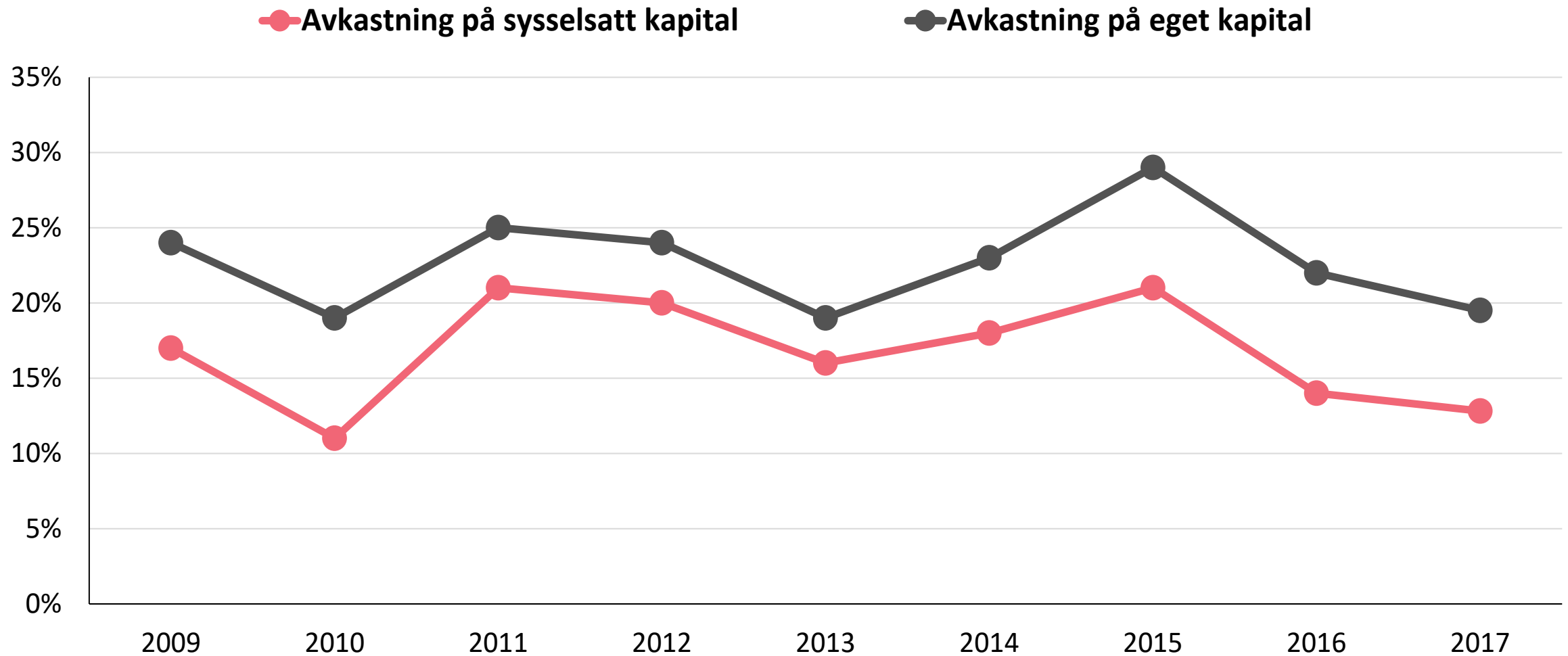


## Rörelseresultat apr-jun

■ 2017 ■ 2018



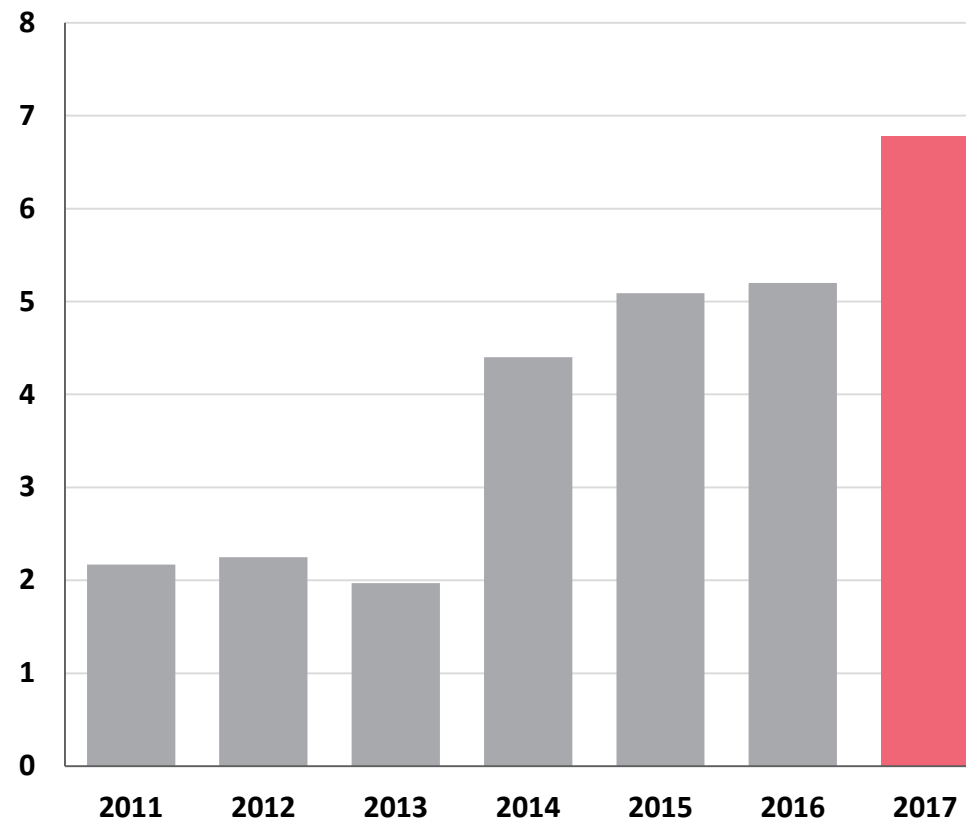
# Tillväxt med bibehållen lönsamhet



# Kassaflöde

(Mkr)	jan-jun	jan-jun
	2018	2017
<b>DEN LÖPANDE VERKSAMHETEN</b>		
Rörelseresultat	53,2	57,9
Justeringar för poster som ej ingår i kassaflöde	72,2	55,7
Ränta och skatt	-23,6	-19,0
<b>KASSAFLÖDE FRÅN DEN LÖPANDE VERKSAMHETEN FÖRE FÖRÄNDRING AV RÖRELSEKAPITAL</b>	<b>101,9</b>	<b>94,5</b>
Förändring av rörelsekapital	17,9	39,6
<b>KASSAFLÖDE FRÅN DEN LÖPANDE VERKSAMHETEN</b>	<b>119,8</b>	<b>134,1</b>
Kassaflöde från investeringsverksamheten	-179,2	-51,7
Kassaflöde från finansieringsverksamheten	62,0	-110,1
<b>PERIODENS KASSAFLÖDE</b>	<b>2,5</b>	<b>-27,6</b>
Likvida medel vid periodens början	58,0	80,9
<b>LIKVIDA MEDEL INKLUSIVE KORTFRISTIGA PLACERINGAR VID PERIODENS SLUT</b>	<b>65,9</b>	<b>49,0</b>

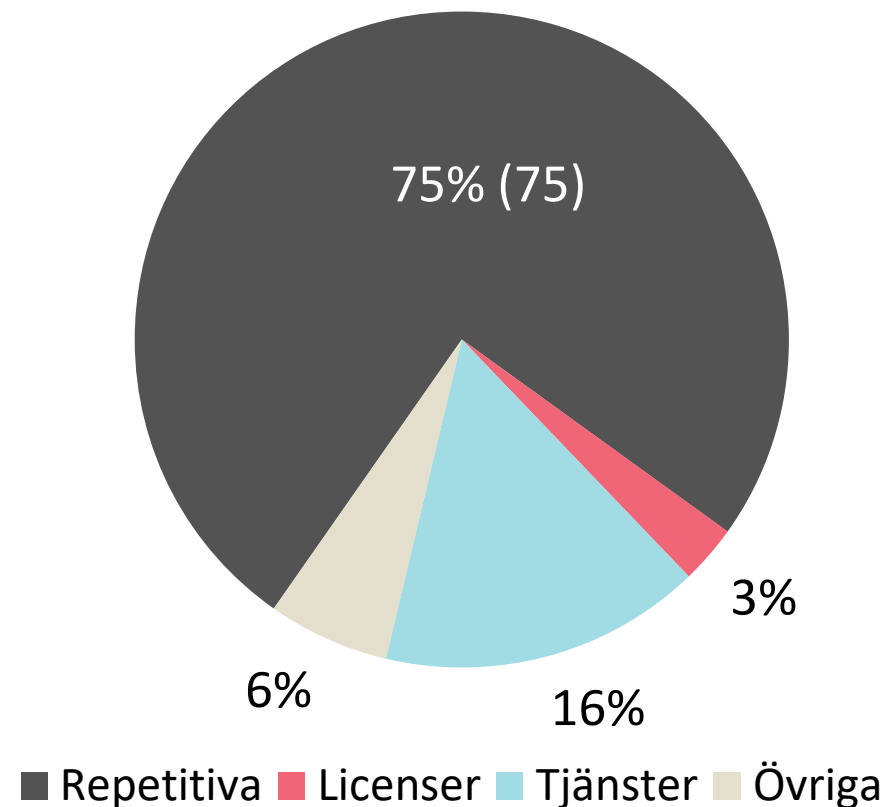
## Kassaflöde per aktie (kr)



# Resultaträkning ackumulerat

	jan-jun	jan-jun
Resultaträkning (Mkr)	2018	2017
<b>RÖRELSENS INTÄKTER</b>		
Repetitiva intäkter	349,9	291,4
Licensintäkter	13,4	14,3
Tjänsteintäkter	74,0	78,0
<b>NETTOOMSÄTTNING</b>	<b>465,2</b>	<b>388,5</b>
<b>AKTIVERAT ARBETE FÖR EGEN RÄKNING</b>	<b>62,6</b>	<b>46,3</b>
Personalkostnader	-253,2	-209,3
Avskrivningar	-72,9	-55,7
Övriga kostnader	-146,8	-111,7
<b>RÖRELSENS KOSTNADER</b>	<b>-473,0</b>	<b>-376,7</b>
<b>RÖRELSERESULTAT FÖRE FÖRVÄRVSREL. KOSTN.</b>	<b>57,2</b>	<b>58,1</b>
Finansiella poster & förvärvskostnader	-9,1	-3,9
<b>RESULTAT EFTER FINANSIELLA POSTER</b>	<b>48,1</b>	<b>54,2</b>
Skatt	-9,7	-11,8
<b>PERIODENS RESULTAT</b>	<b>38,4</b>	<b>42,4</b>
<b>VINST PER AKTIE (kr/aktie)</b>	<b>1,29</b>	<b>1,44</b>

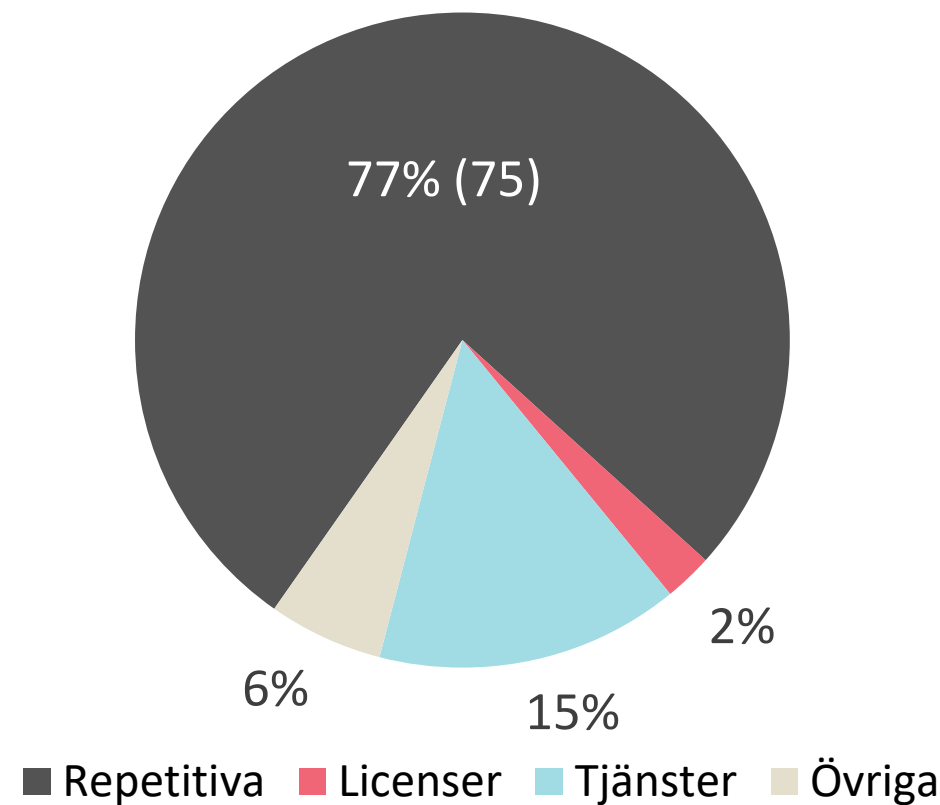
## Intäktsfördelning januari-juni



# Resultaträkning perioden

	apr-jun	apr-jun
Resultaträkning (Mkr)	2018	2017
<b>RÖRELSENS INTÄKTER</b>		
Repetitiva intäkter	186,9	148,1
Licensintäkter	5,8	6,0
Tjänsteintäkter	36,4	40,4
<b>NETTOOMSÄTTNING</b>	<b>242,8</b>	<b>197,0</b>
<b>AKTIVERAT ARBETE FÖR EGEN RÄKNING</b>	<b>32,5</b>	<b>22,4</b>
Personalkostnader	-131,7	-102,2
Avskrivningar	-38,5	-28,2
Övriga kostnader	-75,3	-57,3
<b>RÖRELSENS KOSTNADER</b>	<b>-245,4</b>	<b>-187,7</b>
<b>RÖRELSERESULTAT FÖRE FÖRVÄRSREL. KOSTN.</b>	<b>29,9</b>	<b>31,7</b>
Finansiella poster + förvävsrelaterade kostnader	-6,9	-1,8
<b>RESULTAT EFTER FINANSIELLA POSTER</b>	<b>23,0</b>	<b>29,8</b>
Skatt	-4,4	-6,2
<b>PERIODENS RESULTAT</b>	<b>18,6</b>	<b>23,6</b>
<b>VINST PER AKTIE (kr/aktie)</b>	<b>0,62</b>	<b>0,80</b>

## Intäktsfördelning april-juni



# Balansräkning

Balansräkning (Mkr)	2018-06-30	2017-06-30
<b>ANLÄGGNINGSTILLGÅNGAR</b>		
Balanserade utgifter för utvecklingsarbeten	239,8	171,2
Produkträttigheter, kundavtal och varumärken	519,1	391,8
Goodwill	381,6	238,7
Inventarier och byggnader	41,8	31,4
<b>OMSÄTTNINGSTILLGÅNGAR</b>		
Kortfristiga fordringar	170,3	111,8
Likvida medel och kortfristiga placeringar	65,9	49,0
<b>SUMMA TILLGÅNGAR</b>	<b>1 432,5</b>	<b>1 000,6</b>
TOTALT EGET KAPITAL	432,8	341,3
LÅNGFRISTIGA SKULDER	662,3	386,7
KORTFRISTIGA SKULDER	337,4	272,6
<b>SUMMA EGET KAPITAL OCH SKULDER</b>	<b>1 432,5</b>	<b>1 000,6</b>

## JEK per aktie (kr)

